

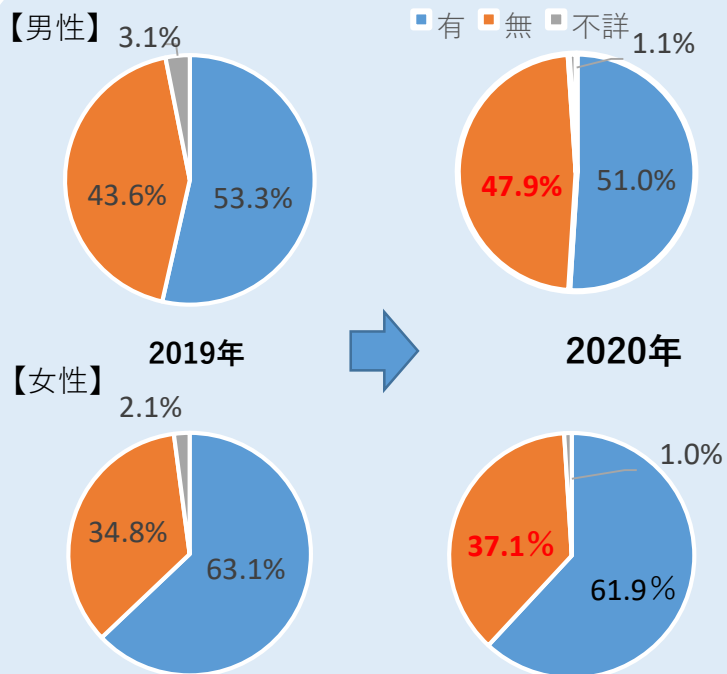
	分類	主なタッチポイント
ボリューム層		
1	中年男性（40～59歳有職同居）	勤務先、健康診断実施機関
2	高年男性（60歳以上無職同居・独居）	駅・商業施設、病院、インターネット
3	中高年女性（40歳以上無職同居）	駅・商業施設、病院、学校、行政広報、インターネット
4	うつ病患者（診断前含む）	一般内科、心療内科等医療機関、インターネット
急増する層		
1	20～29歳女性	有職者：勤務先等 無職者：駅・商業施設、病院、インターネット
2	妊産婦	区市町村での行政手続き（妊娠届・出生届等提出窓口、乳幼児検診、子ども家庭支援センター）、産婦人科
3	生活困窮者（ひとり親）	生活困窮者支援窓口、生活保護窓口 多重債務110番、児童扶養手当受給窓口、ショートステイ等手続き窓口
4	留年大学生 一人暮らし学生（各種学校含む）	大学等における手続き窓口（学生課等）、アルバイト先、インターネット、SNS相談

令和元年及び令和2年の自殺者数等の比較（東京都）

◆自殺者数（男女別）

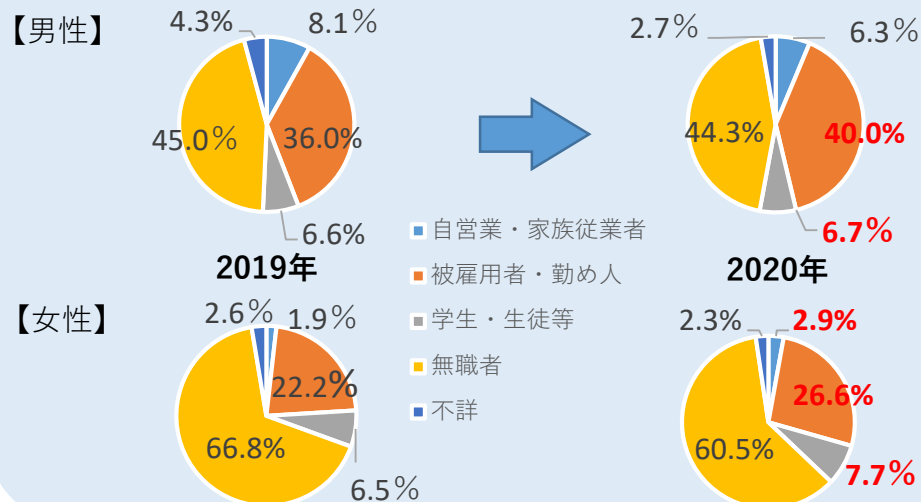
	令和元年 (2019年)	令和2年 (2020年)	増減
男性	1,415人	1,396人	▲19人
女性	724人	806人	82人
合計	2,139人	2,202人	63人

◆区分別内訳【同居人の有無】

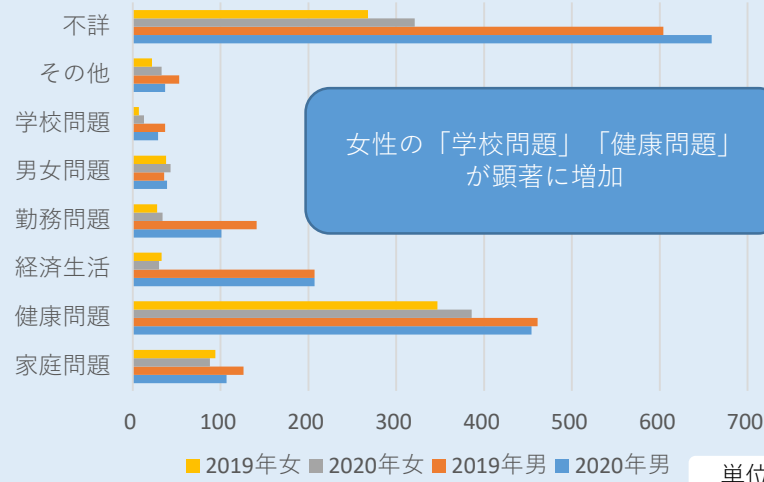


厚生労働省自殺統計原票データ特別集計に基づき作成（自殺日×住所地）

◆区分別内訳【職業別】



◆区分別内訳【原因・動機別】



令和元年及び令和2年の自殺者数等の比較（東京都）

厚生労働省自殺統計原票データ特別集計に基づき作成（自殺日×住所地）

職業別		有職者		無職者												不詳
		自営業 家族従業者	勤め人 被雇用者	学生・生徒等					無職者							
				合計	小学生	中学生	高校生	大学生	専修学校生等	合計	主婦	失業者	利子・配当・家賃等生活者	年金雇用保険等生活者	浮浪者	
2019年	男性	114	510	93	7	23	45	18	637	0	60	2	195	4	376	61
	女性	14	161	47	7	11	21	8	483	123	12	2	102	0	244	19
	合計	128	671	140	14	34	66	26	1,120	123	72	4	297	4	620	80
2020年	男性	88	558	93	12	12	60	9	619	0	46	3	154	2	414	38
	女性	23	214	62	8	21	23	10	488	128	7	0	108	0	245	19
	合計	111	772	155	20	33	83	19	1,107	128	53	3	262	2	659	57

原因・動機別		家庭問題	健康問題	経済・生活問題	勤務問題	男女問題	学校問題	その他	不詳
2019年	男性	126	463	209	141	36	37	53	610
	女性	94	350	33	28	39	7	22	268
	合計	220	813	242	169	75	44	75	878
2020年	男性	107	454	207	101	39	29	37	659
	女性	88	386	30	34	43	13	33	321
	合計	195	840	237	135	82	42	70	980