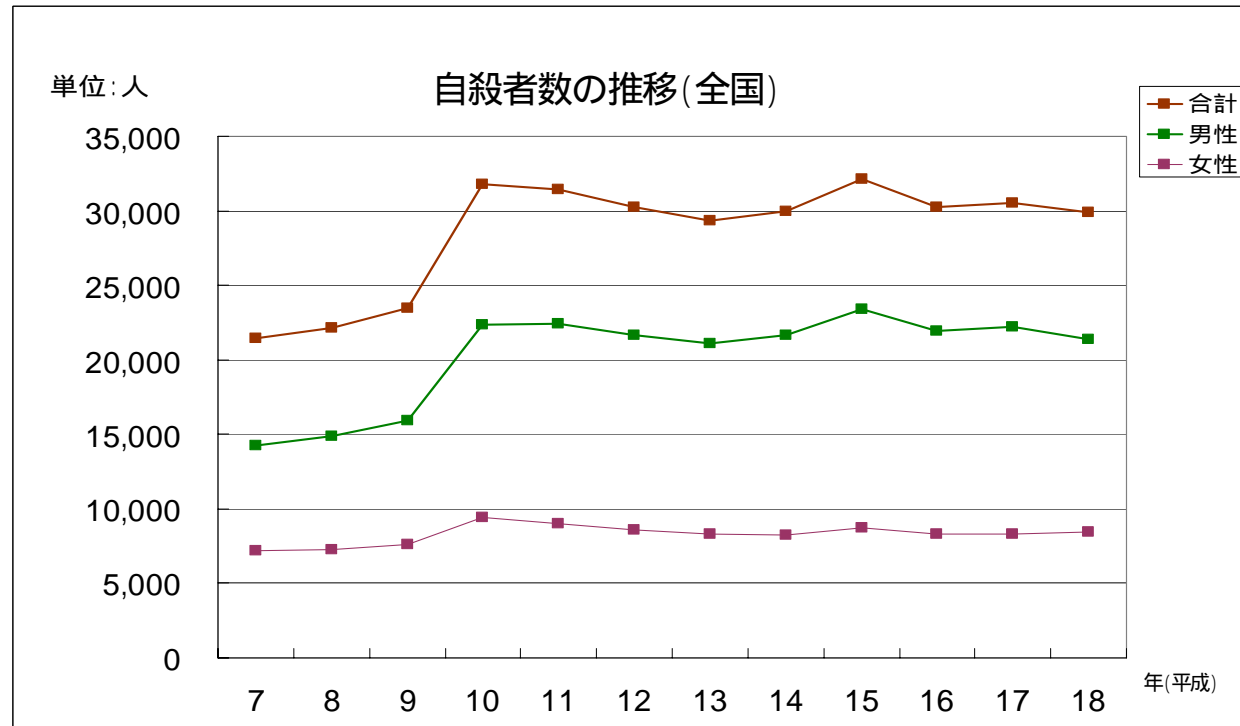
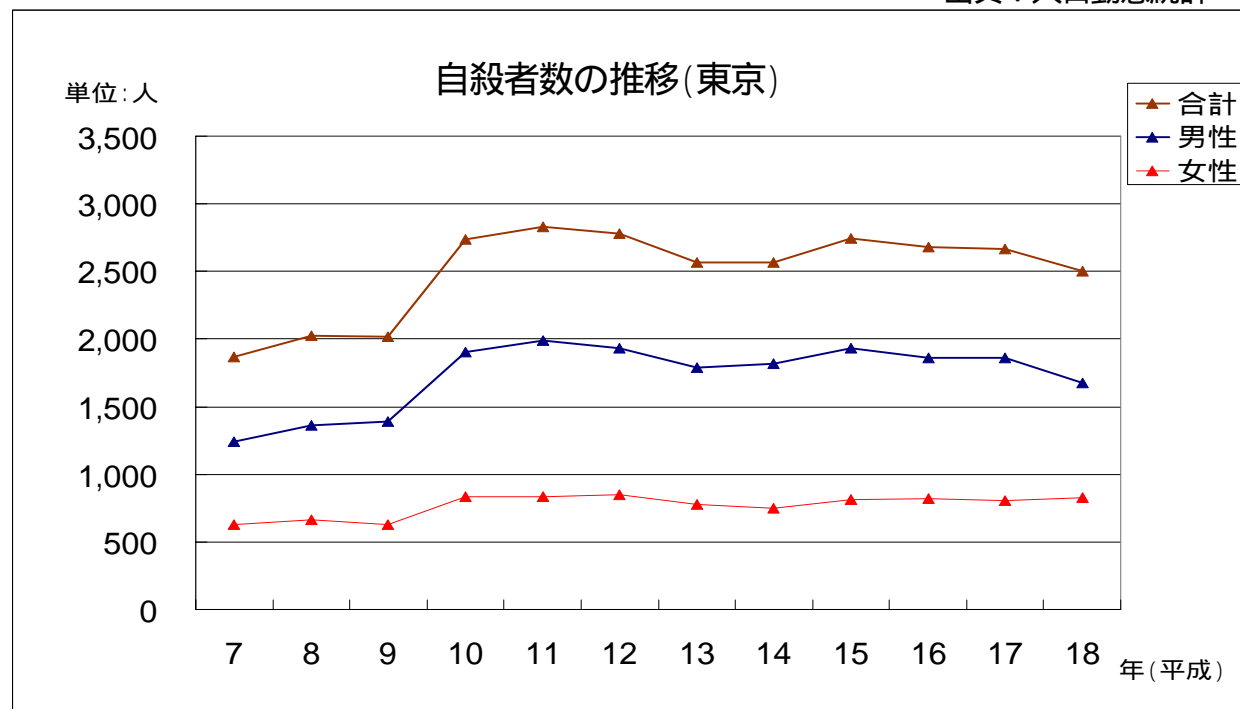


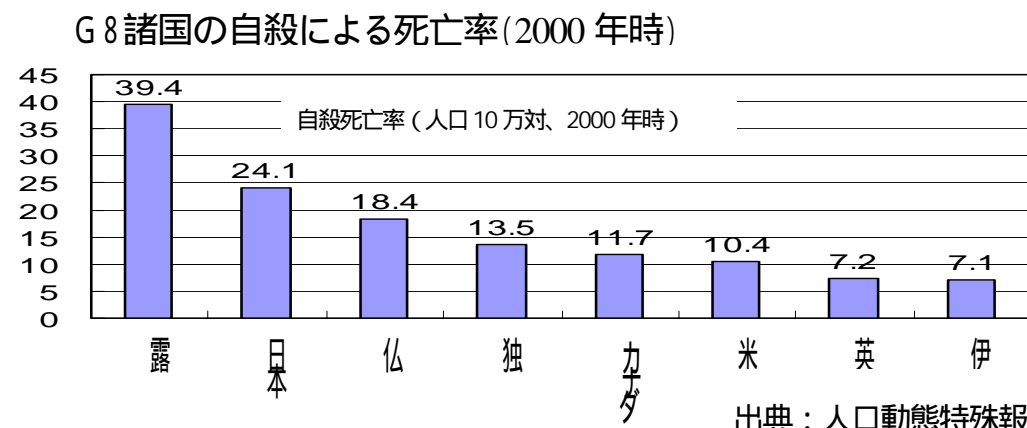
自殺の現状について 1



出典：人口動態統計



出典：人口動態統計



都道府県別自殺死亡率推移

死亡率(=10万人あたり自殺者数)で比較

順位	平成16年		平成17年		平成18年	
	都道府県	死亡率	都道府県	死亡率	都道府県	死亡率
1位	秋田	39.1	秋田	39.1	秋田	42.7
2位	青森	38.3	青森	36.8	岩手	34.2
3位	岩手	34.6	岩手	34.1	山形	31.7
4位	島根	32	山形	31.1	島根	31.7
5位	高知	32	富山	30.7	宮崎	31.5
6位	宮崎	31.8	宮崎	30.6	青森	31
7位	新潟	31.4	新潟	29.7	新潟	30.6
8位	山形	30.3	高知	29.7	福島	29.9
9位	鹿児島	28.1	長崎	29.3	鹿児島	29.1
10位	福島	27.6	福島	29.1	山梨	28.6
11位	富山	27.3	島根	27.8	高知	27.4
12位	佐賀	27.3	北海道	27.3	熊本	27.4
13位	鳥取	26.7	宮城	26.9	沖縄	27.3
14位	大分	26.6	山梨	26.9	佐賀	27.1
15位	北海道	26.5	鹿児島	26.2	長崎	27
16位	福岡	26.4	山口	26.1	富山	26.7
17位	宮城	25.7	和歌山	25.9	愛媛	26.5
18位	長崎	25.7	長野	25.4	北海道	26.3
19位	和歌山	25.4	岐阜	25.4	宮城	25.7
20位	熊本	25	愛媛	25.4	福岡	25.7
21位	岐阜	24.9	群馬	25.3	山口	25.6
22位	群馬	24.7	佐賀	25	群馬	25.3
23位	山梨	24.7	栃木	24.9	茨城	24.9
24位	山口	24.4	福岡	24.6	和歌山	24.9
25位	茨城	24	鳥取	24.4	大分	24.9
26位	愛媛	23.8	熊本	24.4	栃木	24.8
27位	長野	23.5	大分	24.3	鳥取	24.7
28位	沖縄	23.5	沖縄	24.2	石川	22.8
29位	兵庫	23.4	大阪	24	長野	22.8
30位	石川	23	茨城	23.7	岐阜	22.8
31位	大阪	23	福井	23.4	広島	22.8
32位	福井	22.6	兵庫	23.3	大阪	22.7
33位	栃木	22.5	石川	22.7	福井	22.4
34位	広島	22.4	埼玉	22.4	兵庫	22.1
35位	東京	22.1	滋賀	22.2	香川	22.1
36位	奈良	21.3	千葉	22	三重	21.7
37位	京都	21.2	静岡	21.9	千葉	21.5
38位	三重	21.1	広島	21.9	静岡	21.2
39位	埼玉	20.6	東京	21.7	埼玉	20.7
40位	千葉	20.6	岡山	21.5	愛知	20.3
41位	静岡	20.5	京都	21	滋賀	20.3
42位	愛知	20.3	愛知	20.6	東京	20.2
43位	滋賀	20	奈良	20.5	京都	20.1
44位	神奈川	19.9	三重	20	神奈川	19.3
45位	香川	19.7	徳島	20	岡山	19
46位	徳島	19.4	香川	20	徳島	19
47位	岡山	19	神奈川	19.7	奈良	18
参考値	全国	24	全国	24.2	全国	23.7

出典：人口動態統計