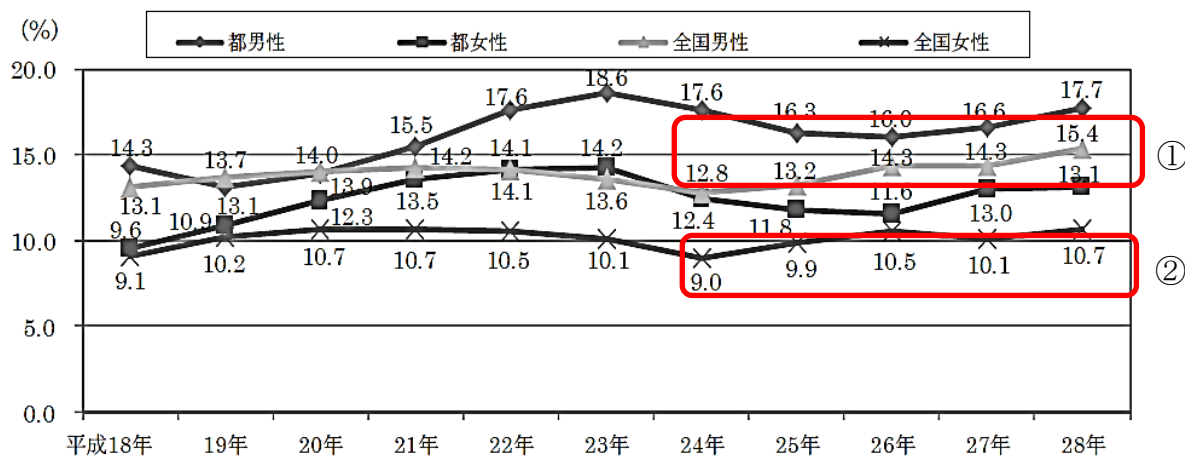


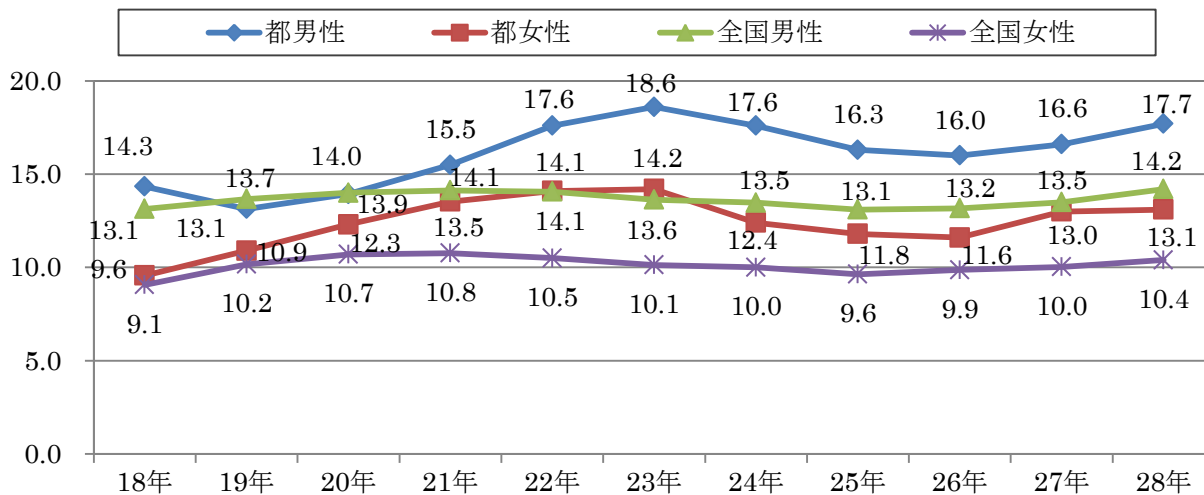
正誤表

平成28年報告書（第1）18ページ

図13 朝食の欠食率（1歳以上、年次推移）



	誤					正				
①	全国男性の欠食率 (%)					全国男性の欠食率 (%)				
	平成 24年	25年	26年	27年	28年	平成 24年	25年	26年	27年	28年
	12.8	13.2	14.3	14.3	15.4	13.5	13.1	13.2	13.5	14.2
②	全国女性の欠食率 (%)					全国女性の欠食率 (%)				
	平成 24年	25年	26年	27年	28年	平成 24年	25年	26年	27年	28年
	9.0	9.9	10.5	10.1	10.7	10.0	9.6	9.9	10.0	10.4



2 昼食の外出率

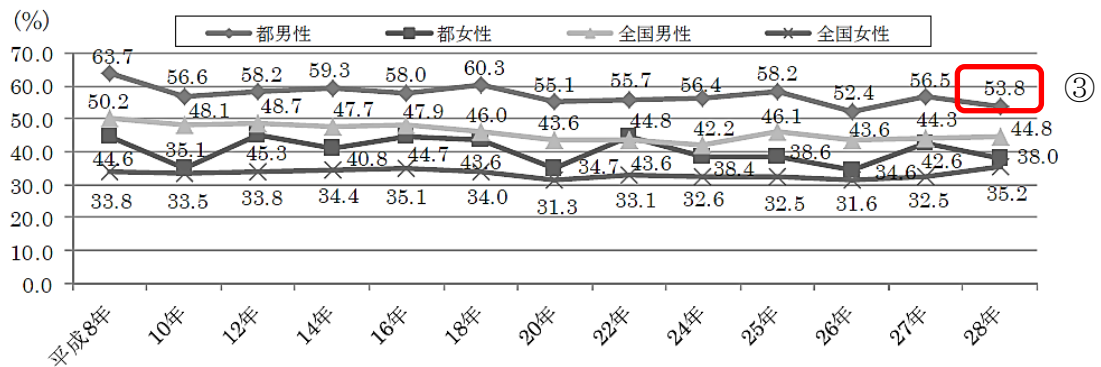
①

都民の昼食の外出率は、全国に比べて高く、平成28年は男性53.8%、女性38.0%である。

表6 昼食の外出率(外食・調理済み食・給食)(1歳以上、年次推移)

	都男性	都女性	全国男性	全国女性
平成8年	63.7	44.6	50.2	33.8
10年	56.6	35.1	48.1	33.5
12年	58.2	45.3	48.7	33.8
14年	59.3	40.8	47.7	34.4
16年	58.0	44.7	47.9	35.1
18年	60.3	43.6	46.0	34.0
20年	55.1	34.7	43.6	31.3
22年	55.7	44.8	43.6	33.1
24年	56.4	38.4	42.2	32.6
25年	58.2	38.6	46.1	32.5
26年	52.4	34.6	43.6	31.6
27年	56.5	42.6	44.3	32.5
28年	② 53.8	38.0	44.8	35.2

図14 昼食の外出率(外食・調理済み食・給食)(1歳以上、年次推移)



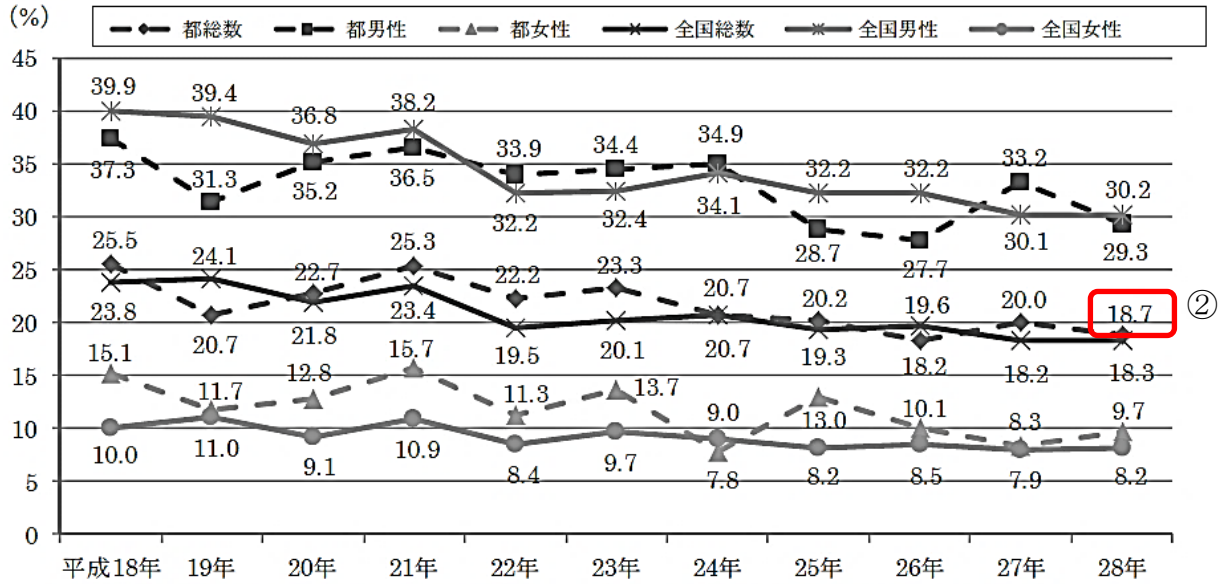
	誤	正
①	都民の昼食の外出率は、全国に比べて高く、平成28年は男性53.8%、女性38.0%である。	都民の昼食の外出率は、全国に比べて高く、平成28年は男性54.2%、女性38.0%である。
②③	53.8%	54.2%

(2) 喫煙の状況

①

現在習慣的に喫煙している者の割合は18.3%であり、男女別にみると男性29.3%、女性9.7%である。

図29 現在習慣的に喫煙している者の割合（20歳以上、年次推移）



	誤	正
①	現在習慣的に喫煙している者の割合は18.3%であり、男女別にみると男性29.3%、女性9.7%である。	現在習慣的に喫煙している者の割合は18.8%であり、男女別にみると男性29.3%、女性9.7%である。
②	18.7%	18.8%