

東京都新宿東口検査・相談室及び東京都多摩地域検査・相談室アンケート結果

1 検査件数及びアンケート回答数

〈新宿東口検査・相談室〉

	検査件数	アンケート 回答数 (a)	男性			
			回答数 (b)	アンケート回答数 に占める 割合(%) (b/a)	セックスしたことが「ある」	
					回答数 (c)	男性に占める割合(%) (c/b)
R1	12,897	10,976	7,883	71.8%	6,477	82.2%
R2	10,691	9,240	6,614	71.6%	5,378	81.3%
R3	10,427	8,635	6,480	75.0%	5,316	82.0%
R4	10,870	8,932	6,779	75.9%	5,532	81.6%
R5	12,749	9,533	7,344	77.0%	5,956	81.1%

〈多摩地域検査・相談室〉

	検査件数	アンケート 回答数 (a)	男性			
			回答数 (b)	アンケート回答数 に占める 割合(%) (b/a)	セックスしたことが「ある」	
					回答数 (c)	男性に占める割合(%) (c/b)
R1	2,498	2,495	2,043	81.9%	1,945	95.2%
R2	1,249	1,249	983	78.7%	910	92.6%
R3	1,143	1,143	877	76.7%	808	92.1%
R4	1,364	1,364	1,057	77.5%	964	91.2%
R5	1,737	1,737	1,344	77.4%	1,255	93.4%

2 性の対象別(男性でセックスありと回答した方)

〈新宿東口検査・相談室〉

		同性のみ	主に同性	異性と同性 同じくらい	小計	その他	合計
R1	人数	1,854	744	197	2,795	3,682	6,477
	割合	28.6%	11.5%	3.0%	43.2%	56.8%	100.0%
R2	人数	1,849	819	179	2,847	2,531	5,378
	割合	34.4%	15.2%	3.3%	52.9%	47.1%	100.0%
R3	人数	1,843	796	176	2,815	2,501	5,316
	割合	34.7%	15.0%	3.3%	53.0%	47.0%	100.0%
R4	人数	1,727	724	192	2,643	2,889	5,532
	割合	31.2%	13.1%	3.5%	47.8%	52.2%	100.0%
R5	人数	1,754	734	166	2,654	3,302	5,956
	割合	29.4%	12.3%	2.8%	44.6%	55.4%	100.0%

〈多摩地域検査・相談室〉

		同性のみ	主に同性	異性と同性 同じくらい	小計	その他の 回答	合計
R1	人数	439	162	52	653	1,292	1,945
	割合	22.6%	8.3%	2.7%	33.6%	66.4%	100.0%
R2	人数	250	89	28	367	543	910
	割合	27.5%	9.8%	3.1%	40.3%	59.7%	100.0%
R3	人数	235	76	30	341	467	808
	割合	29.1%	9.4%	3.7%	42.2%	57.8%	100.0%
R4	人数	245	72	32	349	615	964
	割合	25.4%	7.5%	3.3%	36.2%	63.8%	100.0%
R5	人数	245	96	34	375	880	1,255
	割合	19.5%	7.6%	2.7%	29.9%	70.1%	100.0%

3 受検回数別(男性でセックスありと回答したMSMの方)

<新宿東口検査・相談室>

		初めて	2回目	3~5回目	6回目以上	不明	合計
R1	人数	482	450	877	776	210	2,795
	割合	17.2%	16.1%	31.4%	27.8%	7.5%	100.0%
R2	人数	419	417	886	860	265	2,847
	割合	14.7%	14.6%	31.1%	30.2%	9.3%	100.0%
R3	人数	471	428	913	933	262	3,007
	割合	15.7%	14.2%	30.4%	31.0%	8.7%	100.0%
R4	人数	424	348	767	866	238	2,643
	割合	16.0%	13.2%	29.0%	32.8%	9.0%	100.0%
R5	人数	361	334	757	950	252	2,654
	割合	13.6%	12.6%	28.5%	35.8%	9.5%	100.0%

※男性、セックス「あり」で、性の対象を「同性のみ」「主に同性」「異性と同性同じくらい」と回答した人をMSMとして計上


<多摩地域検査・相談室>

		初めて	2回目	3~5回目	6回目以上	不明	合計
R1	人数	44	60	111	152	2	369
	割合	11.9%	16.3%	30.1%	41.2%	0.5%	100.0%
R2	人数	47	62	115	153	1	378
	割合	12.4%	16.4%	30.4%	40.5%	0.3%	100.0%
R3	人数	59	56	79	140	1	335
	割合	17.6%	16.7%	23.6%	41.8%	0.3%	100.0%
R4	人数	51	51	111	135	1	349
	割合	14.6%	14.6%	31.8%	38.7%	0.3%	100.0%
R5	人数	67	66	98	144	0	375
	割合	17.9%	17.6%	26.1%	38.4%	0.0%	100.0%

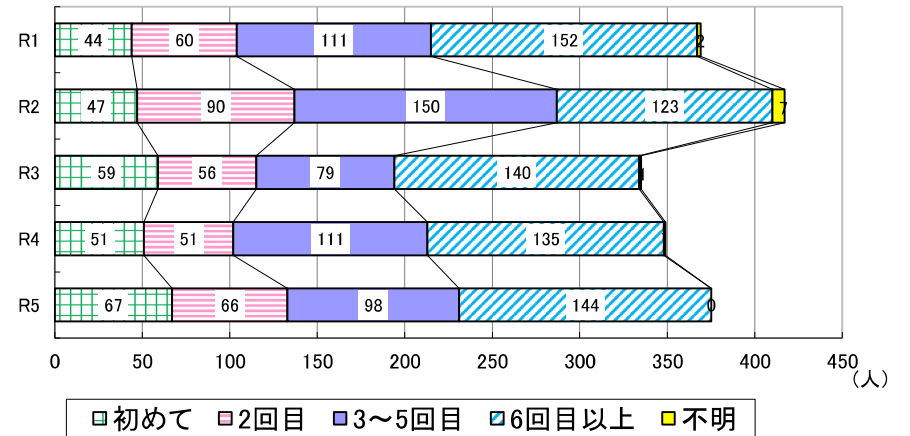
※男性、セックス「あり」で、性の対象を「同性のみ」「主に同性」「異性と同性同じくらい」と回答した人をMSMとして計上

(1) 受検回数別(人数)

<新宿東口検査・相談室>

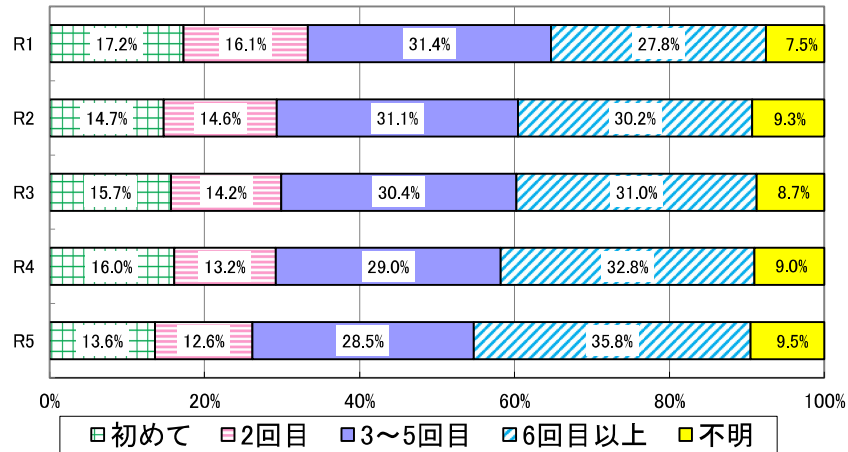


<多摩地域検査・相談室>

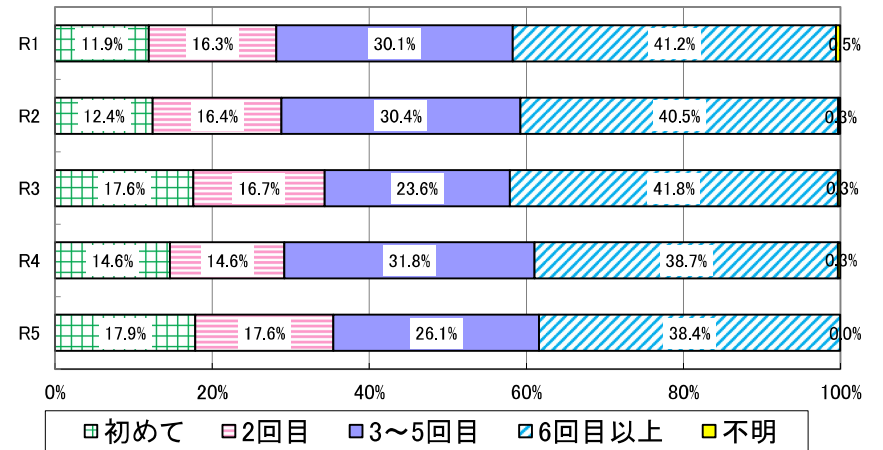


(2) 受検回数別(割合)

<新宿東口検査・相談室>



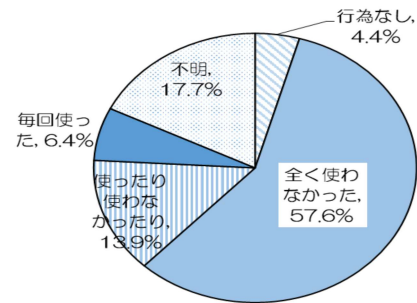
<多摩地域検査・相談室>



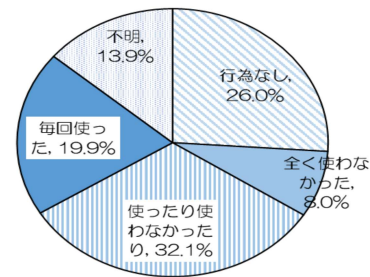
4-1 コンドームの使用(MSMの方で、初めて受検の方)

<新宿東口検査・相談室>

【オーラルセックス】



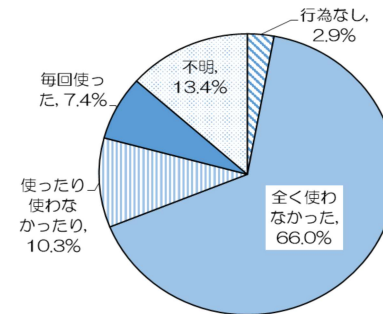
【アナルセックス】



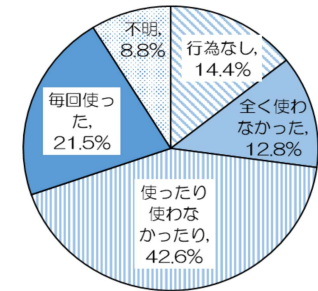
4-2 コンドームの使用(MSMの方で、複数回受検の方)

<新宿東口検査・相談室>

【オーラルセックス】



【アナルセックス】



	回答数	割合
行為なし	16	4.4%
全く使わなかった	208	57.6%
使ったり使わなかったり	50	13.9%
毎回使った	23	6.4%
不明	64	17.7%
計	361	100.0%

	回答数	割合
行為なし	94	26.0%
全く使わなかった	29	8.0%
使ったり使わなかったり	116	32.1%
毎回使った	72	19.9%
不明	50	13.9%
計	361	100.0%

	回答数	割合
行為なし	59	2.9%
全く使わなかった	1,347	66.0%
使ったり使わなかったり	210	10.3%
毎回使った	151	7.4%
不明	274	13.4%
計	2,041	100.0%

	回答数	割合
行為なし	293	14.4%
全く使わなかった	261	12.8%
使ったり使わなかったり	869	42.6%
毎回使った	438	21.5%
不明	180	8.8%
計	2,041	100.0%

5 R5検査の情報入手先(検査初回・複数回答)

<新宿東口検査・相談室>

	男性	女性	その他、答えたくない		男性	女性	その他、答えたくない
H P	Webサイト	1,344	608	6	新聞	6	0
	検査室HP	1,101	434	9	雑誌	4	1
	検査情報Web	476	253	2	行政の広報紙	26	5
	HIVマップ	28	18	0	学校の授業	11	6
	HIV検査・相談マップ	50	31	0	友人	151	82
	東京都性感染症ナビ	193	116	1	口コミ	1	0
	当検査室HPやさ日	6	4	0	電話相談	7	2
	当検査室HP英語	3	1	0	保健所	39	17
	当検査室HP中国	6	2	0	行政のポスター	17	9
	当検査室HP韓国	0	0	0	パンフ・ポスター	14	7
TV・ラジオ	36	20	1	その他	85	67	