

AIDS News Letter

[No. 169] 平成 30 年 11 月 30 日発行

ホームページアドレス <http://www.fukushihoken.metro.tokyo.jp/iryo/kansen/aids>

目次

東京都の HIV 感染者・AIDS 患者情報	1 ページ
東京都の HIV 感染者・AIDS 患者及び相談・検査の月別動向	2 ページ
トピックス	4 ページ

東京都の HIV 感染者・AIDS 患者情報

平成 30 年 1 月 1 日から平成 30 年 7 月 1 日まで(平成 30 年第 1 週から平成 30 年第 26 週まで)

- ☆ HIV 感染者・AIDS 患者の報告数は 202 件で、内訳は HIV 感染者 172 件、AIDS 患者 30 件である。
- ☆ 推定感染経路は、同性間性的接触が 141 件、異性間性的接触が 34 件、不明・その他が 27 件である。
- ☆ 年齢は、感染者は 20 歳代、30 歳代、40 歳代の順に多く、患者では 40 歳代に多い。
- ☆ 国内での感染は 167 件である。

<東京都の患者・感染者報告数> (平成 30 年 8 月 31 日現在データ) (単位:件)

区分	平成 30 年 1 月 1 日～30 年 7 月 1 日 (平成 30 年第 1 週～第 26 週)			累積報告数		
	男性	女性	合計	男性	女性	合計
患者	27	3	30	2,094	167	2,261
感染者	163	9	172	7,025	561	7,586
合計	190	12	202	9,119	728	9,847

「感染症の予防及び感染症の患者に対する医療に関する法律(感染症法)」に基づき、東京都に報告された感染者・患者の状況です。平成30年は、1 週から52 週まであり、それぞれの週ごとに感染者・患者が報告されています。

参 考

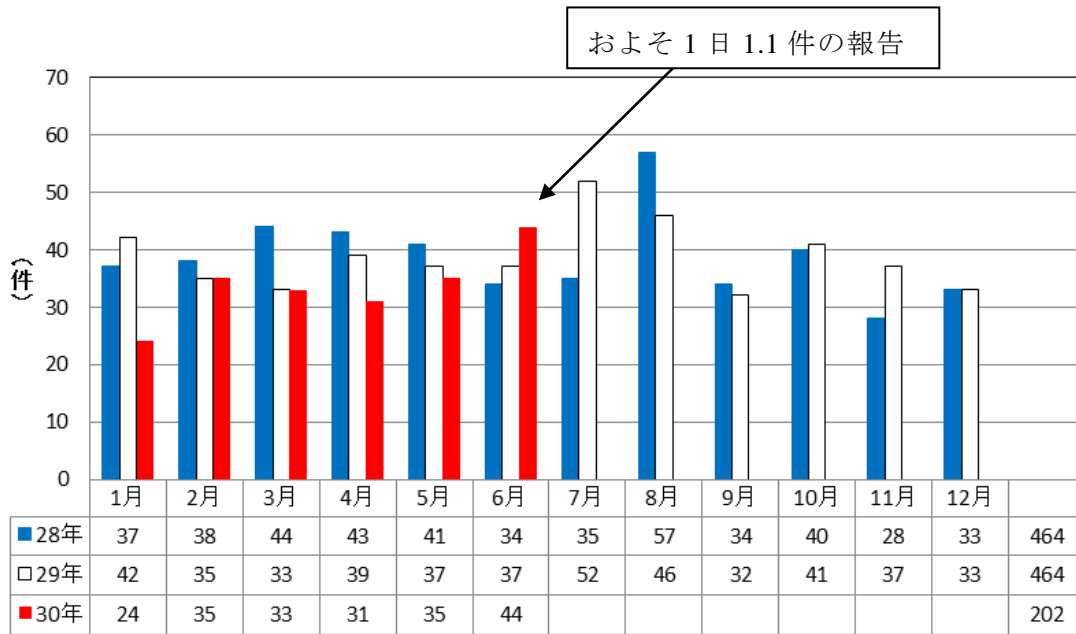
<全国の患者・感染者報告数> (単位:件)

区分	平成 30 年 1 月 1 日～30 年 6 月 24 日 (平成 30 年第 1 週～平成 29 第 25 週)			累積報告数		
	男性	女性	合計	男性	女性	合計
患者	170	12	182	8,292	826	9,118
感染者	397	29	426	17,867	2,455	20,269
合計	567	41	608	26,159	3,281	29,440

(平成 30 年 8 月 27 日厚生労働省エイズ動向委員会発表)

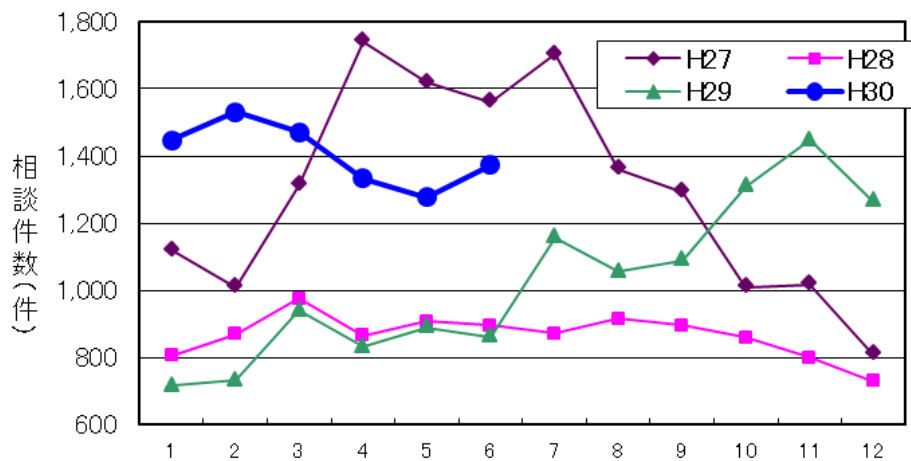
東京都の HIV 感染者・AIDS 患者及び相談・検査の月別動向

1. HIV 感染者・AIDS 患者の月別報告数



平成 30 年 1 月から平成 30 年 6 月までの HIV 感染者・AIDS 患者報告数は、202 件（HIV 感染者 172 件、AIDS 患者 30 件）であり、およそ 1 日 1.1 件のペースで報告があった。
 昨年同時期の報告数 223 件と比較すると、21 件少ない報告数（HIV 感染者 10 件減、AIDS 患者 11 件減）であった。

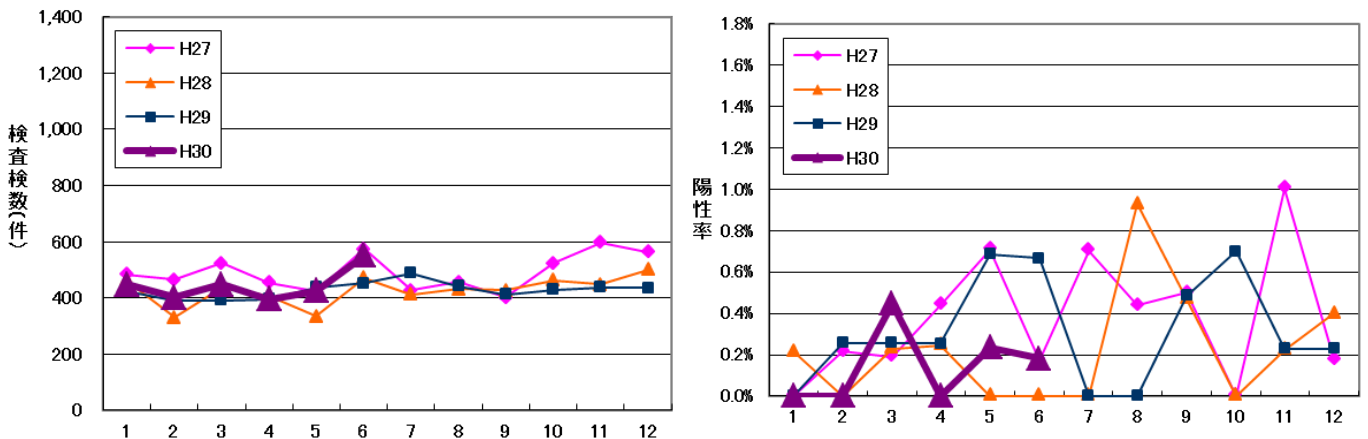
2. 相談件数の推移（「東京都 HIV/エイズ電話相談」（03-3292-9090）による相談件数）



平成 30 年 1 月から 6 月までの東京都 HIV/エイズ電話相談件数は、8,431 件で、月平均 1,405 件であった。平成 29 年 7 月から 12 月までの月平均 1,221 件と比べて 184 件増加し、昨年同時期の月平均 828 件と比べて 577 件の増加となっている。

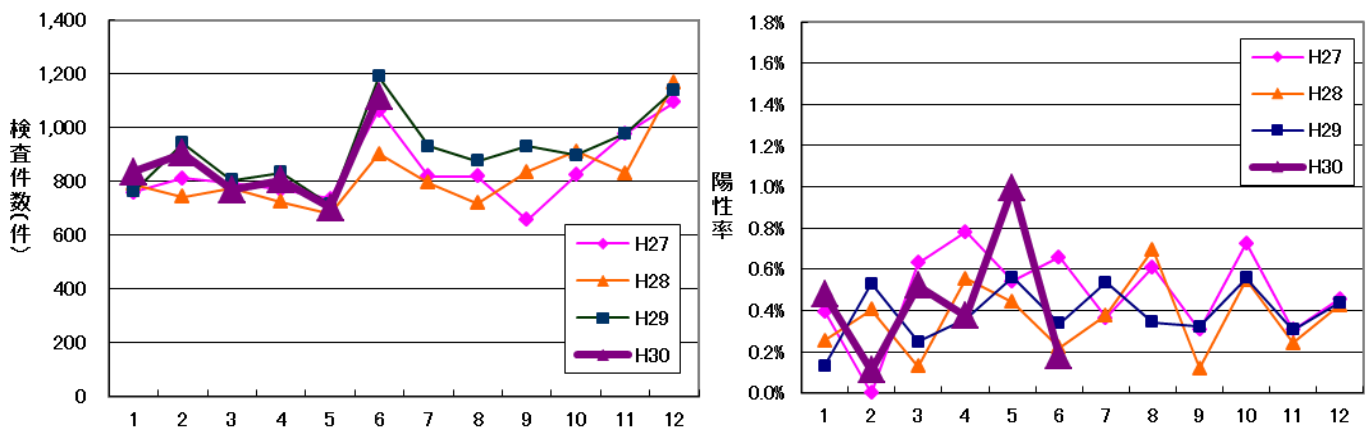
3. HIV 検査

①多摩地域保健所における HIV 検査件数と陽性率



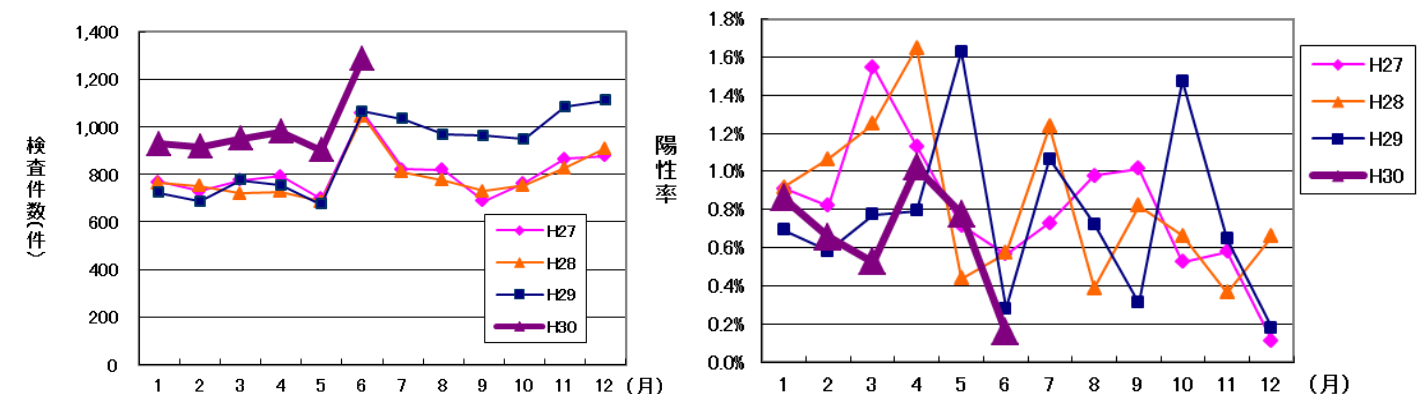
平成 30 年 1 月から 6 月の多摩地域保健所の HIV 検査件数は合計 2,667 件、月平均 445 件であった。昨年同時期の月平均 415 件と比べ 30 件増加した。平成 30 年 1 月から 6 月の陽性者数は 4 件で、昨年同時期の陽性者数と比べ 5 件少なかった。また、陽性率は 0.15% で、昨年同時期の陽性率 0.36% 及び平成 29 年の陽性率 0.31% と比べ低くなっている。

②特別区保健所における HIV 検査件数と陽性率



平成 30 年 1 月から 6 月の特別区保健所の HIV 検査件数は合計 5,131 件、月平均 855 件であり、昨年同時期の月平均 875 件と比べ 20 件減少した。平成 30 年 1 月から 6 月の陽性者数は 21 件で、昨年同時期の陽性者数 19 件と比べ 2 件多かった。また、陽性率は 0.41% で、昨年同時期の陽性率 0.36% 及び平成 29 年の陽性率 0.39% より高かった。

③東京都南新宿検査・相談室における HIV 検査件数と陽性率

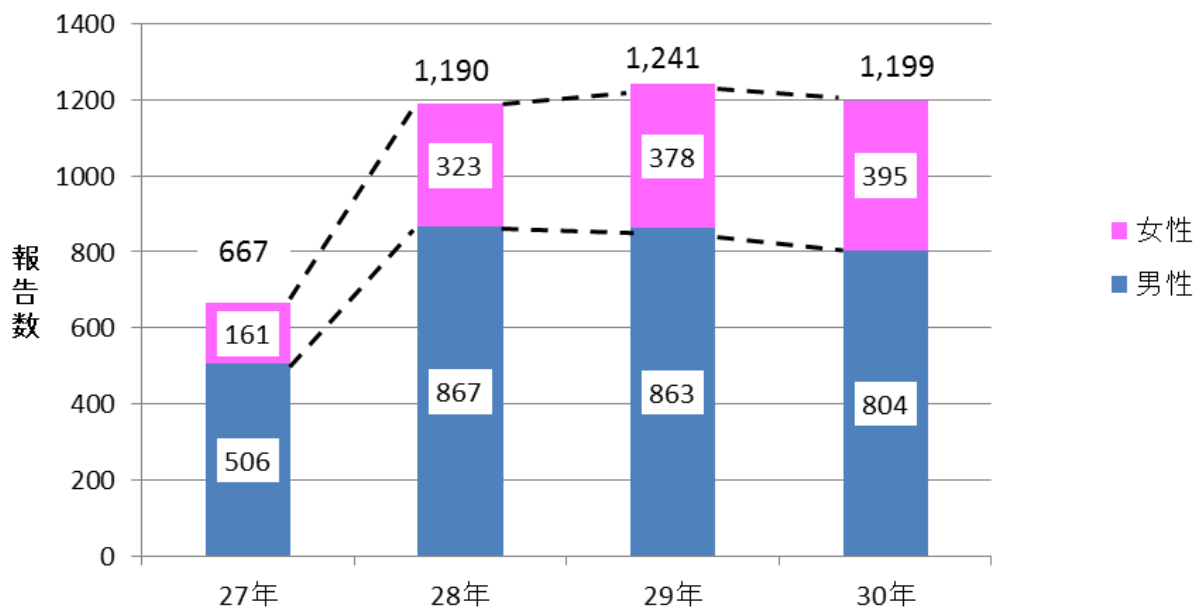


平成 30 年 1 月から 6 月の東京都南新宿検査・相談室の検査件数は合計 5,968 件、月平均 995 件であった。昨年同時期の月平均 780 件と比べ 215 件増加した。平成 30 年 1 月から 6 月の陽性者数は 38 件で、昨年同時期の陽性者数 35 件と比べ 3 件増加した。また、陽性率は 0.64% で、昨年同時期の陽性率 0.75%、平成 29 年の陽性率 0.73% と比べ低くなっている。

トピックス

東京都梅毒報告数の各年比較

東京都第1週～36週



平成30年第36週（9月9日）までの梅毒報告数は1,199件で、昨年の同期間の報告数を42件下回っている。男性は昨年と比べて59件減少したが、女性は17件増加した。特に20歳代の女性、20歳代から40歳代の男性の報告数の割合が多い。

お知らせ

○東京都南新宿検査・相談室

HIV・梅毒検査（匿名・無料・通常検査・電話予約制）

※予約及び検査受付は、祝日及び年末年始を除きます。

予約電話番号 03-3377-0811

ファクシミリ番号 03-3377-0821

（聴覚障害者の方はファクシミリでの予約申込みができます。）

予約受付時間 月～金曜日 15:30～19:00

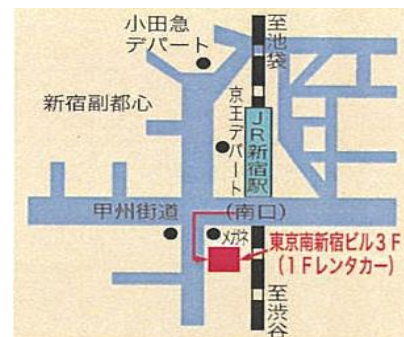
土・日曜日 13:00～16:30

検査受付時間 月～金曜日 15:30～19:30

土・日曜日 13:00～16:30

インターネット予約 携帯電話・スマートフォンからの予約が可能です。

ホームページ <http://www.tmsks.jp/>



○東京都多摩地域検査・相談室

HIV・梅毒検査（匿名・無料・即日検査・電話予約検査及び先着順検査）

※予約及び検査受付は、祝日及び年末年始を除きます。

【予約検査】

予約電話番号 080-2022-3667

予約受付時間 月～金曜日 10:00～16:00

検査受付時間 土曜日 10:00

【先着順検査】

検査受付時間 土曜日 13:00～15:00

【問合せ先】090-2537-2906（日曜日、祝日及び年末年始を除く9:30～17:00）

【住所】東京都立川市羽衣町二丁目63番（東京都立川保健衛生仮庁舎内）



○東京都HIV/エイズ電話相談 電話番号 03-3292-9090（匿名）

【相談受付時間】 月～金曜日 9:00～21:00

土・日・祝日 14:00～17:00

【発行】東京都福祉保健局健康安全部感染症対策課エイズ対策担当

郵便番号163-8001 東京都新宿区西新宿二丁目8番1号

電話 03-5320-4487 ファクシミリ 03-5388-1432 e-mail S0000312@section.metro.tokyo.jp