

AIDS News Letter

[No. 158] 平成 27 年 12 月 16 日発行

ホームページアドレス <http://www.fukushihoken.metro.tokyo.jp/iryo/kansen/aids>

目次

東京都の HIV 感染者・AIDS 患者情報	1 ページ
東京都の HIV 感染者・AIDS 患者及び相談・検査の月別動向	2 ページ
トピックス	4 ページ

東京都の HIV 感染者・AIDS 患者情報

平成 27 年 6 月 29 日から平成 27 年 9 月 27 日まで(平成 27 年第 27 週から平成 27 年第 39 週まで)

- ☆ HIV 感染者・AIDS 患者の報告数は 106 件で、内訳は HIV 感染者 91 件、AIDS 患者 15 件である。
- ☆ 推定感染経路は、同性間性的接触が 82 件、異性間性的接触が 12 件、不明・その他が 12 件である。
- ☆ 年齢は、感染者は 30 歳代、20 歳代の順に多く、患者では 50 歳代、40 歳代の順に多い。
- ☆ 国内での感染は 85 件である。

＜東京都の患者・感染者報告数＞ (平成 27 年 11 月 24 日現在データ) (単位:件)

区分	平成 27 年 6 月 29 日～27 年 9 月 27 日 (平成 27 年第 27 週～第 39 週)			累積報告数		
	男性	女性	合計	男性	女性	合計
患者	14	1	15	1,872	151	2,023
感染者	86	5	91	6,045	529	6,574
合計	100	6	106	7,917	680	8,597

「感染症の予防及び感染症の患者に対する医療に関する法律(感染症法)」に基づき、東京都に報告された感染者・患者の状況です。平成27年は、1 週から 53 週まであり、それぞれの週ごとに感染者・患者が報告されています。

参 考

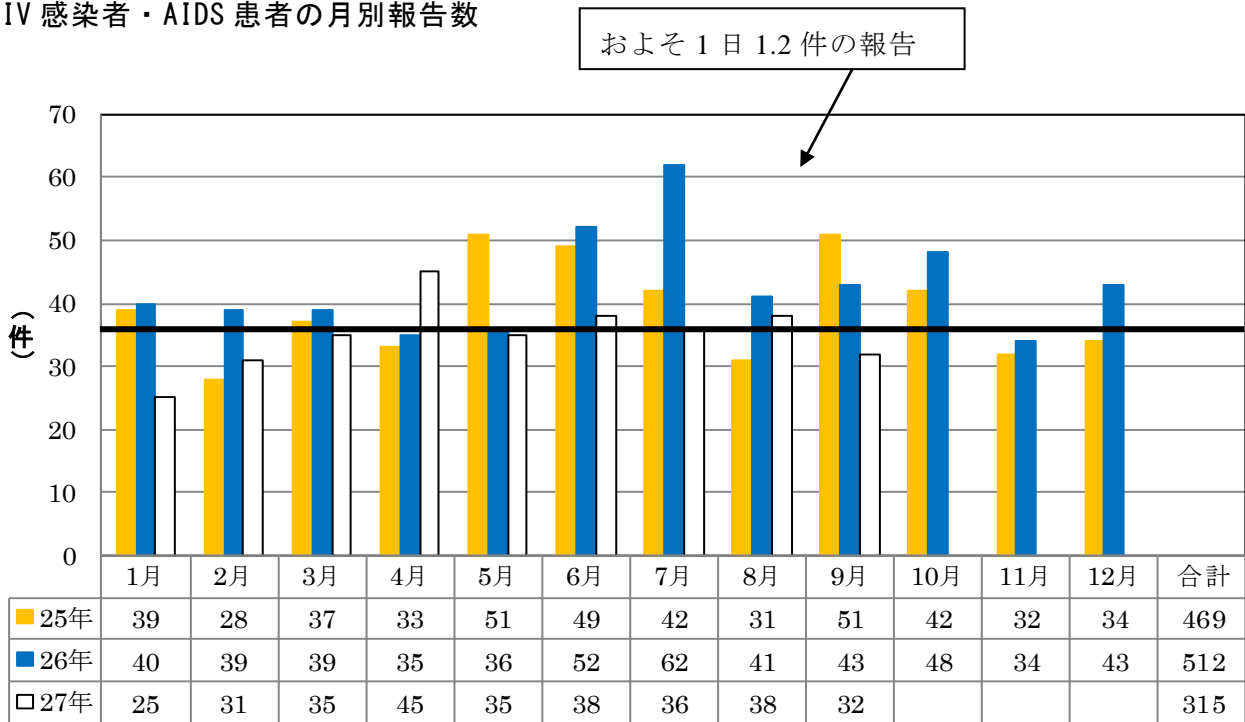
＜全国の患者・感染者報告数＞ (単位:件)

区分	平成 27 年 6 月 29 日～27 年 9 月 27 日 (平成 26 年第 27 週～第 39 週)			累積報告数		
	男性	女性	合計	男性	女性	合計
患者	98	5	103	7,205	749	7,954
感染者	223	13	236	15,258	2,324	17,582
合計	321	18	339	22,463	3,073	25,536

(平成 27 年 11 月 24 日厚生労働省エイズ動向委員会発表)

東京都の HIV 感染者・AIDS 患者及び相談・検査の月別動向

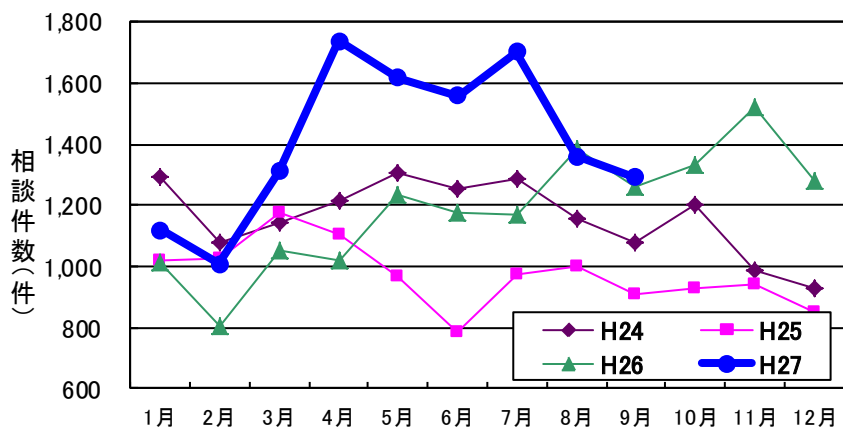
1. HIV 感染者・AIDS 患者の月別報告数



平成 27 年 7 月から平成 27 年 9 月までの HIV 感染者・AIDS 患者報告数は、106 件（HIV 感染者 91 件、AIDS 患者 15 件）であり、およそ 1 日 1.2 件のペースで報告があった。

昨年同時期の報告数 146 件と比較すると、40 件少ない報告数（HIV 感染者 20 件減、AIDS 患者 20 件減）であった。

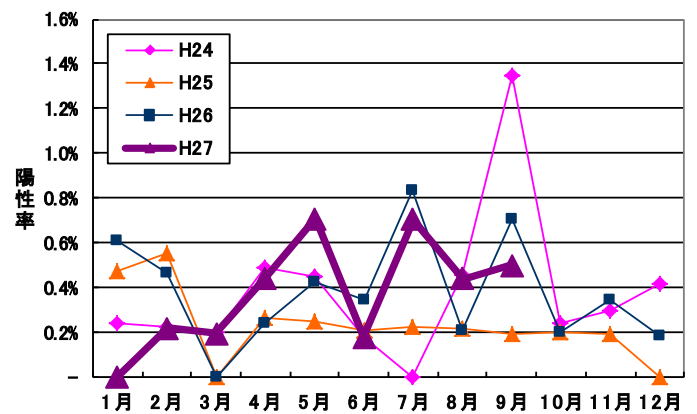
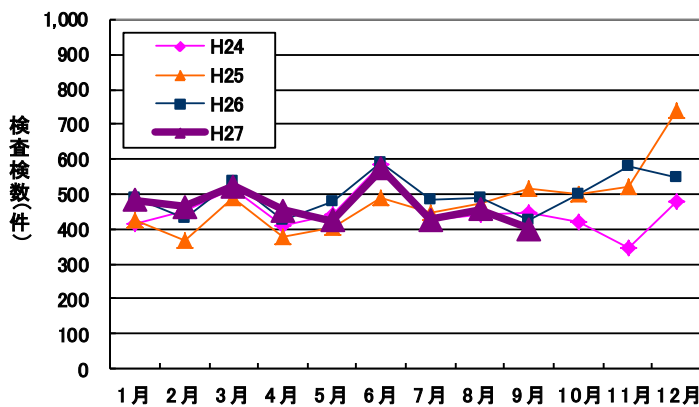
2. 相談件数の推移（「東京都 HIV/エイズ電話相談」（03-3292-9090）による相談件数）



平成 27 年 7 月から 9 月までの東京都 HIV/エイズ電話相談件数は合計 4,359 件、月平均 1,453 件であった。平成 27 年 4 月から 6 月までの月平均 1,639 件と比べて 186 件減少しているが、昨年同時期の月平均 1,272 件と比べて 181 件の増加となっている。

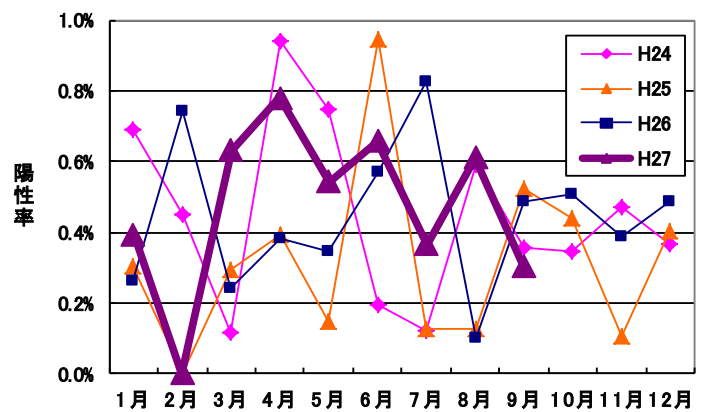
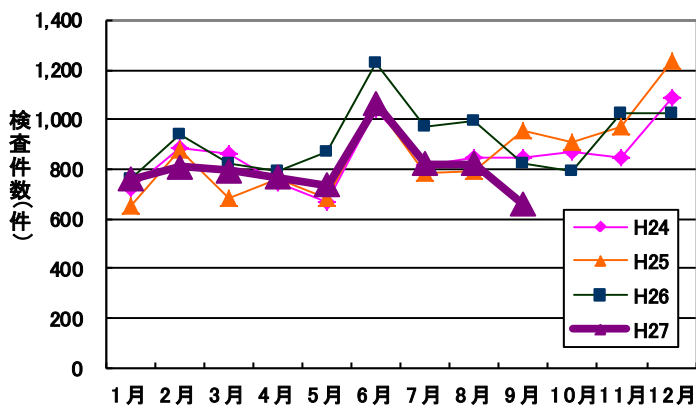
3. HIV 検査

①多摩地域保健所における HIV 検査件数と陽性率



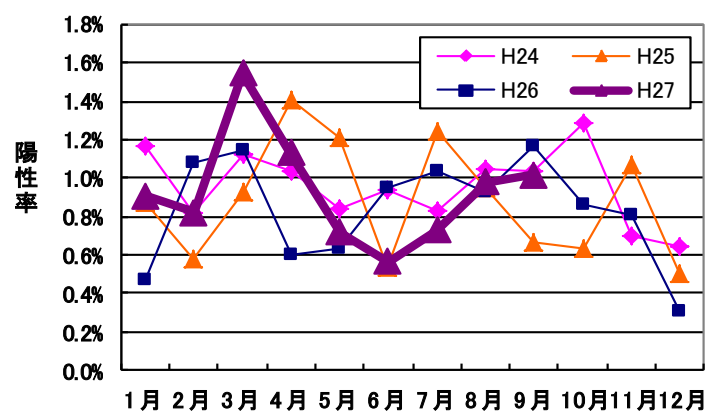
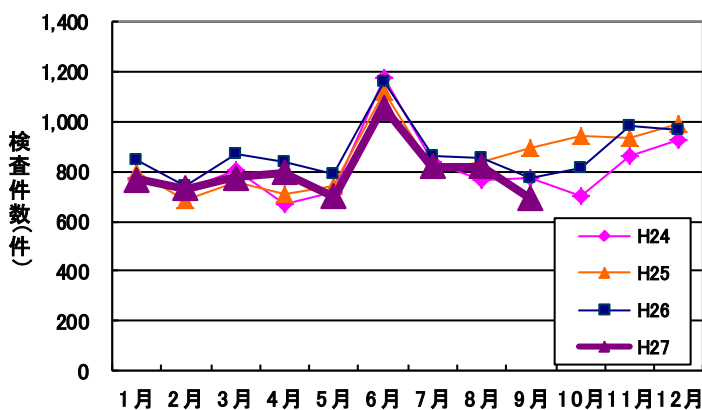
平成 27 年 7 月から 9 月の多摩地域保健所の HIV 検査件数は合計 1,285 件、月平均 428 件であった。昨年同時期の月平均 466 件と比べ 38 件減少した。平成 27 年 7 月から 9 月の陽性者数は 7 件で、昨年同時期の陽性者数 8 件と比べ 1 件減少した。また、陽性率は 0.54% で、昨年同時期の陽性率 0.57% と比べると低くなっているが、平成 26 年の陽性率 0.37% と比べると高くなっている。

②特別区保健所における HIV 検査件数と陽性率



平成 27 年 7 月から 9 月の特別区保健所の HIV 検査件数は合計 2,296 件、月平均 765 件であり、昨年同時期の月平均 928 件と比べ 163 件減少した。平成 27 年 7 月から 9 月の陽性者数は 10 件で、昨年同時期の陽性者数 13 件と比べ 3 件減少した。また、陽性率は 0.44% で、昨年同時期の陽性率 0.47%、平成 26 年の陽性率 0.45% よりやや低くなっている。

③東京都南新宿検査・相談室における HIV 検査件数と陽性率



平成 27 年 7 月から 9 月の東京都南新宿検査・相談室の検査件数は合計 2,329 件、月平均 776 件であった。昨年同時期の月平均 831 件と比べ 55 件減少した。平成 27 年 7 月から 9 月の陽性者数は 21 件で、昨年同時期の陽性者数 26 件と比べ 5 件減少した。また、陽性率は 0.90% で、昨年同時期の陽性率 1.04% と比べると低くなっているが、平成 26 年の陽性率 0.83% と比べると高くなっている。

トピックス

○ 平成 27 年度 第 4 回 エイズ・ボランティア講習会（東京エイズ相談連絡会）

日時：平成 28 年 1 月 7 日（木曜日）午後 6 時 30 分から午後 8 時 30 分まで

会場：貸会議室・研修会場 フォーラムミカサ エコ 7F ホール

内容：薬物依存に関する実態調査等の研究を精力的に行っている国立精神・神経医療研究センター精神保健研究所の嶋根卓也先生をお招きし、セックスドラッグとしての薬物、危険ドラッグの動向、最近の治療や回復への取り組み、また援助者としての基本姿勢等について講演いただきます。

申込等詳細はこちら→

<http://www.fukushihoken.metro.tokyo.jp/iryo/kansen/aids/volunteer.html>

問合せ先：公益財団法人東京都結核予防会 業務課 田崎・小川 電話：03-3633-4053

○ 平成 27 年度 東京都歯科向けエイズ講習会

日時：平成 28 年 1 月 28 日（木曜日） 午後 7 時から午後 9 時まで

会場：武蔵野スイングホール（JR 武蔵境駅北口より徒歩 2 分）

内容：都内のすべての医療従事者を対象に、「感染症の現状と歯科の対応」をメインテーマとして、HIV 感染症の現状や HIV 感染者の歯科治療などについて講演いただきます。

講師：がん・感染症センター都立駒込病院 感染症科 部長 今村 顕史 氏

協力歯科登録医療機関 加賀谷歯科医院 院長 加賀谷 昇 氏

主任歯科衛生士 小林 美生 氏

申込等詳細はこちら→

<http://www.fukushihoken.metro.tokyo.jp/iryo/kansen/aids/shikakoushuukai.html>

問合せ先：公益社団法人東京都歯科医師会 事業第一課 公衆衛生係 電話 03-3262-1148

○ HIV/エイズ啓発番組「Words of Love～Let's talk about HIV/AIDS～」をインターネットで配信！

お笑い芸人ハイキングウォーキングさんの MC で、HIV/エイズへの理解を深めていく番組です。アーカイブ(ユーストリーム)や YouTube からご覧いただけます（平成 28 年 3 月末まで）。

- ・第 1 回 「HIV/エイズとセクシュアリティ」
- ・第 2 回 「性感染症ってどんな病気？」
- ・第 3 回 「新宿 2 丁目の HIV・性感染症情報センター akta」
- ・第 4 回 「ライブイベント・手記リーディング」
- ・マメ知識ミニ動画（第 1 回～第 8 回）

HIV/エイズや他の性感染症のマメ知識を 5 分程度でご紹介しています。

配信ページの URL や番組出演のアーティスト等、詳細はこちらから▼

<http://www.fukushihoken.metro.tokyo.jp/iryo/kansen/aids/ustream.html>



★東京都 HIV 検査情報 Web <http://tokyo-kensa.jp/>

都内保健所や検査・相談室の検査情報をご覧ください。

★東京都 HIV/エイズ電話相談 電話 03-3292-9090

（月～金：午前 9 時から午後 9 時まで、土・日・祝日：午後 2 時から午後 5 時まで）

※エイズに関する相談・検査（匿名・無料）は各保健所へ（一部性感染症検査も同時に可）

【発行】〒163-8001 新宿区西新宿二丁目 8 番 1 号 東京都福祉保健局健康安全部感染症対策課エイズ対策係
電話 03-5320-4487 ファクシミリ 03-5388-1432 e-mail S0000312@section.metro.tokyo.jp