

11 統計表及び統計図表

- (1) 年次別・死因の種類別、検案・解剖件数
- (2) 月別（最近5年間）、検案・解剖件数
- (3) 区部の死亡者数に対する検案と解剖の割合
- (4) 死因の種類別の割合及び主要死因
- (5) 病死の疾患別割合
- (6) 災害死の傷害別割合
- (7) 自殺の手段別割合
- (8) その他・不詳の外因死及び不詳の死の傷害別割合
- (9) 最近5年間の検案数及び解剖数
- (10) 平成28年月別検案数及び解剖数
- (11) 検案件数、性・年齢（5歳階級別）・死因別
- (12) 解剖件数、性・年齢（5歳階級別）・死因別
- (13) 検案件数、性・月・死因の種類別
- (14) 検案件数、性・死因の種類・死亡者の住所別
- (15) 一人暮らしの者の死因
- (16) 一人暮らしの者の死亡における発見者
- (17) 65歳以上の一人暮らしの者の死亡場所
- (18) 65歳以上の一人暮らしの者の自宅で死亡した時の発見者（再掲）
- (19) 検査実績

凡 例

1. 統計表のうち 検案、解剖に関するものには外国人も含まれている。
なお、若干数の人体部分及び白骨検案例も含む。
2. 統計表中の表章記号は、次のとおりである。
計数のない場合 ー
計数不明の場合 …
3. 表記した年齢はすべて満年齢である。

(1) 年次別・死因の種類別, 検案・解剖件数

(単位: 件)

| 年次 | 検案 | | | | | | | | | | 当院 解剖 |
|-----------|-------|-------|--------|-------|-----|-----|-------|-------|-----|-------------------|----------|
| | 総数 | 病死 | 不慮の外因死 | | | | その他 | | | 当院以外 の司法解剖等(※) | |
| | | | 交通事故 | 中毒 | その他 | 自殺 | 他殺 | その他 | | | |
| 1946(S21) | 2,721 | 459 | 1,268 | 349 | 297 | 622 | 994 | 600 | 117 | 277 | 1,198 |
| 1947(S22) | 2,830 | 411 | 1,307 | 499 | 111 | 697 | 1,112 | 797 | 162 | 153 | 1,186 |
| 1948(S23) | 678 | 155 | 275 | 124 | 21 | 130 | 248 | 155 | 51 | 42 | 384 |
| 1948(S23) | 2,523 | 322 | 1,122 | 460 | 61 | 601 | 1,079 | 720 | 133 | 226 | 1,065 |
| 1949(S24) | 3,298 | 501 | 1,441 | 483 | 64 | 894 | 1,356 | 1,044 | 210 | 102 | 1,459 |
| 1950(S25) | 3,840 | 759 | 1,424 | 533 | 57 | 834 | 1,657 | 1,246 | 212 | 199 | 1,840 |
| 1951(S26) | 3,696 | 755 | 1,438 | 509 | 59 | 870 | 1,503 | 1,169 | 160 | 174 | 1,866 |
| 1952(S27) | 4,004 | 895 | 1,454 | 592 | 69 | 793 | 1,655 | 1,289 | 175 | 191 | 1,969 |
| 1953(S28) | 4,364 | 959 | 1,635 | 814 | 55 | 766 | 1,770 | 1,412 | 161 | 197 | 1,946 |
| 1954(S29) | 4,798 | 1,016 | 1,678 | 809 | 90 | 779 | 2,104 | 1,765 | 188 | 151 | 1,903 |
| 1955(S30) | 4,756 | 894 | 1,621 | 799 | 72 | 750 | 2,241 | 1,895 | 188 | 158 | 1,663 |
| 1956(S31) | 4,800 | 994 | 1,716 | 831 | 115 | 770 | 2,090 | 1,806 | 145 | 139 | 1,658 |
| 1957(S32) | 5,193 | 1,093 | 1,889 | 994 | 167 | 728 | 2,211 | 1,923 | 157 | 131 | 1,718 |
| 1958(S33) | 5,548 | 1,057 | 1,916 | 1,062 | 159 | 695 | 2,575 | 2,239 | 204 | 132 | 1,618 |
| 1959(S34) | 5,559 | 1,086 | 2,195 | 1,257 | 169 | 769 | 2,278 | 1,926 | 201 | 151 | 1,531 |
| 1960(S35) | 5,677 | 1,161 | 2,313 | 1,316 | 157 | 840 | 2,203 | 1,842 | 188 | 173 | 1,708 |
| 1961(S36) | 5,668 | 1,353 | 2,382 | 1,316 | 128 | 938 | 1,933 | 1,598 | 200 | 135 | 1,903 |
| 1962(S37) | 5,524 | 1,607 | 2,250 | 1,221 | 108 | 921 | 1,667 | 1,333 | 168 | 166 | 2,103 |
| 1963(S38) | 5,038 | 1,457 | 2,107 | 1,084 | 103 | 920 | 1,474 | 1,185 | 161 | 128 | 2,039 |
| 1964(S39) | 5,131 | 1,602 | 2,230 | 1,126 | 111 | 993 | 1,299 | 995 | 167 | 137 | 2,158 |
| 1965(S40) | 4,965 | 1,780 | 1,874 | 931 | 117 | 826 | 1,311 | 1,024 | 159 | 128 | 2,220 |
| 1966(S41) | 5,393 | 1,855 | 2,034 | 1,065 | 81 | 888 | 1,504 | 1,199 | 170 | 135 | 1,976 |
| 1967(S42) | 5,146 | 1,970 | 1,791 | 813 | 93 | 885 | 1,385 | 1,070 | 174 | 141 | 1,994 |
| 1968(S43) | 5,234 | 2,063 | 1,804 | 840 | 90 | 874 | 1,367 | 1,088 | 168 | 111 | 1,799 |
| 1969(S44) | 5,603 | 2,264 | 1,974 | 940 | 102 | 932 | 1,365 | 1,117 | 154 | 94 | 1,891 |
| 1970(S45) | 5,844 | 2,376 | 1,969 | 928 | 136 | 905 | 1,499 | 1,190 | 184 | 125 | 1,786 |
| 1971(S46) | 5,480 | 2,296 | 1,643 | 745 | 109 | 789 | 1,541 | 1,237 | 153 | 151 | 1,858 |
| 1972(S47) | 5,745 | 2,483 | 1,562 | 658 | 96 | 808 | 1,700 | 1,408 | 158 | 134 | 1,953 |
| 1973(S48) | 5,778 | 2,657 | 1,394 | 576 | 76 | 742 | 1,727 | 1,462 | 157 | 108 | 1,866 |
| 1974(S49) | 5,717 | 2,663 | 1,348 | 542 | 96 | 710 | 1,706 | 1,403 | 185 | 118 | 1,704 |
| 1975(S50) | 5,329 | 2,581 | 1,099 | 439 | 76 | 584 | 1,649 | 1,361 | 148 | 140 | 1,762 |
| 1976(S51) | 5,399 | 2,693 | 1,067 | 410 | 71 | 586 | 1,639 | 1,373 | 147 | 119 | 1,694 |
| 1977(S52) | 5,527 | 2,810 | 1,043 | 389 | 61 | 593 | 1,674 | 1,361 | 148 | 165 | 1,785 |
| 1978(S53) | 5,555 | 2,868 | 1,043 | 395 | 75 | 573 | 1,644 | 1,377 | 147 | 120 | 1,732 |
| 1979(S54) | 5,412 | 2,912 | 899 | 363 | 50 | 486 | 1,601 | 1,326 | 149 | 126 | 1,718 |
| 1980(S55) | 5,748 | 3,164 | 962 | 396 | 47 | 519 | 1,622 | 1,332 | 131 | 159 | 1,843 |
| 1981(S56) | 5,851 | 3,297 | 918 | 417 | 53 | 448 | 1,636 | 1,342 | 121 | 173 | 2,037 |
| 1982(S57) | 5,775 | 3,296 | 996 | 484 | 41 | 471 | 1,483 | 1,178 | 122 | 183 | 1,998 |
| 1983(S58) | 6,657 | 3,875 | 892 | 459 | 36 | 397 | 1,890 | 1,563 | 116 | 211 | 2,076 |
| 1984(S59) | 6,677 | 3,826 | 1,049 | 472 | 75 | 502 | 1,802 | 1,471 | 116 | 215 | 2,228 |
| 1985(S60) | 6,745 | 3,978 | 996 | 458 | 47 | 491 | 1,771 | 1,426 | 107 | 238 | 2,151 |
| 1986(S61) | 7,221 | 4,300 | 968 | 473 | 64 | 431 | 1,953 | 1,620 | 103 | 230 | 2,226 |
| 1987(S62) | 7,105 | 4,401 | 972 | 482 | 58 | 432 | 1,732 | 1,386 | 102 | 244 | 2,038 |
| 1988(S63) | 7,261 | 4,581 | 974 | 466 | 52 | 456 | 1,706 | 1,319 | 115 | 272 | 2,115 |
| 1989(H元) | 7,376 | 4,731 | 988 | 513 | 58 | 417 | 1,657 | 1,232 | 98 | 327 | 2,243 |
| 1990(H 2) | 7,853 | 5,234 | 1,010 | 487 | 53 | 470 | 1,609 | 1,199 | 95 | 315 | 2,556 |
| 1991(H 3) | 8,061 | 5,399 | 1,017 | 451 | 60 | 506 | 1,645 | 1,252 | 119 | 274 | 2,693 |

| 年次 | 検案 | | | | | | | | | | | 当院 解剖 |
|-----------|---------|---------|--------|--------|-------|--------|---------|---------|-------|-----------------------|-------|----------|
| | 総数 | 病死 | 不慮の外因死 | | | | その他 | | | 当院以外 の司法解剖等 (※) | | |
| | | | 交通事故 | 中毒 | その他 | 自殺 | 他殺 | その他 | | | | |
| 1992(H 4) | 8,507 | 5,700 | 1,055 | 464 | 73 | 518 | 1,570 | 1,240 | 0 | 330 | 182 | 2,727 |
| 1993(H 5) | 8,770 | 6,117 | 956 | 397 | 61 | 498 | 1,474 | 1,197 | 1 | 276 | 223 | 2,537 |
| 1994(H 6) | 8,917 | 6,096 | 959 | 403 | 62 | 494 | 1,647 | 1,373 | 3 | 271 | 215 | 2,447 |
| 1995(H 7) | 9,226 | 6,366 | 1,016 | 411 | 60 | 545 | 1,633 | 1,371 | 4 | 258 | 211 | 2,454 |
| 1996(H 8) | 9,215 | 6,344 | 1,008 | 381 | 65 | 562 | 1,690 | 1,474 | 1 | 215 | 173 | 2,340 |
| 1997(H 9) | 9,052 | 6,175 | 1,010 | 395 | 55 | 560 | 1,706 | 1,471 | 3 | 232 | 161 | 2,340 |
| 1998(H10) | 9,982 | 6,384 | 1,028 | 371 | 49 | 608 | 2,401 | 2,082 | 1 | 318 | 169 | 2,396 |
| 1999(H11) | 10,273 | 6,606 | 1,057 | 385 | 55 | 617 | 2,389 | 2,049 | 1 | 339 | 221 | 2,542 |
| 2000(H12) | 10,132 | 6,412 | 1,088 | 390 | 60 | 638 | 2,407 | 2,073 | 0 | 334 | 225 | 2,264 |
| 2001(H13) | 10,002 | 6,489 | 1,091 | 349 | 42 | 700 | 2,209 | 1,858 | 0 | 351 | 213 | 2,386 |
| 2002(H14) | 10,005 | 6,459 | 1,019 | 336 | 62 | 621 | 2,315 | 1,807 | 3 | 505 | 212 | 2,583 |
| 2003(H15) | 10,840 | 7,042 | 1,066 | 306 | 56 | 704 | 2,509 | 1,987 | 0 | 522 | 223 | 2,627 |
| 2004(H16) | 11,123 | 7,452 | 1,046 | 268 | 59 | 719 | 2,366 | 1,850 | 3 | 513 | 259 | 2,734 |
| 2005(H17) | 11,974 | 8,276 | 1,092 | 278 | 60 | 754 | 2,418 | 1,821 | 1 | 596 | 188 | 2,702 |
| 2006(H18) | 12,022 | 8,445 | 1,062 | 245 | 47 | 770 | 2,342 | 1,811 | 2 | 529 | 173 | 2,553 |
| 2007(H19) | 13,154 | 9,038 | 1,153 | 247 | 56 | 850 | 2,739 | 2,071 | 1 | 667 | 224 | 2,647 |
| 2008(H20) | 12,989 | 8,975 | 1,112 | 193 | 85 | 834 | 2,623 | 1,981 | 2 | 640 | 279 | 2,661 |
| 2009(H21) | 12,943 | 9,042 | 980 | 177 | 61 | 742 | 2,679 | 2,003 | 1 | 675 | 242 | 2,700 |
| 2010(H22) | 14,396 | 9,986 | 1,246 | 197 | 90 | 959 | 2,926 | 2,029 | 0 | 897 | 238 | 2,935 |
| 2011(H23) | 13,997 | 9,542 | 1,158 | 197 | 93 | 868 | 3,024 | 2,140 | 0 | 884 | 273 | 2,624 |
| 2012(H24) | 13,949 | 9,799 | 1,153 | 195 | 72 | 886 | 2,684 | 1,807 | 1 | 876 | 313 | 2,451 |
| 2013(H25) | 13,593 | 9,295 | 1,176 | 172 | 80 | 924 | 2,828 | 1,866 | 3 | 959 | 294 | 2,338 |
| 2014(H26) | 13,301 | 9,158 | 1,068 | 154 | 62 | 852 | 2,700 | 1,747 | 0 | 953 | 375 | 2,225 |
| 2015(H27) | 13,425 | 9,173 | 1,079 | 163 | 50 | 866 | 2,769 | 1,638 | 0 | 1,131 | 404 | 2,314 |
| 2016(H28) | 12,780 | 8,841 | 1,031 | 169 | 64 | 798 | 2,745 | 1,471 | 18 | 1,256 | 163 | 2,178 |
| 合計 | 534,670 | 298,101 | 94,656 | 39,013 | 5,725 | 49,918 | 136,060 | 106,472 | 7,143 | 22,445 | 5,853 | 149,562 |

注1 昭和23年上段は、3月20日までを、下段は、3月21日（当院開院）以降を表す。

注2 平成4年から、死因の種類を再区分化して、「当院以外の司法解剖等」の項目を新たに追加した。

なお、平成25年4月1日から警察等が取り扱う死体の死因又は身元の調査等に関する法律による解剖件数を含む。

※ 平成28年から、当院以外で行われた司法解剖等について実施大学より結果報告を受け、それぞれの死因に計上し、報告の無い件数のみ「当院以外の司法解剖等」に計上した。

(2) 月別（最近5年間）、検案・解剖件数

(単位：件・%)

| 年次 月 | 検 案 | | | | | 解 剖 | | | | |
|---------|-------------|--------|--------|------------|-------------|--------|-------|-------|-------|-------|
| | 24年 | 25年 | 26年 | 27年 | 28年 | 24年 | 25年 | 26年 | 27年 | 28年 |
| 1月 | 1,614(59) | 1,710 | 1,496 | 1,686 | 1,369(16) | 290 | 299 | 257 | 307 | 241 |
| 2月 | 1,451(65) | 1,313 | 1,307 | 1,331 | 1,281(18) | 280 | 201 | 233 | 238 | 235 |
| 3月 | 1,332(41) | 1,175 | 1,239 | 1,272 | 1,263(23) | 262 | 207 | 197 | 243 | 225 |
| 4月 | 1,105 | 1,012 | 1,082 | 1,041 | 1,035(18) | 191 | 166 | 185 | 189 | 177 |
| 5月 | 1,068 | 1,024 | 1,009 | 949 | 985(13) | 149 | 183 | 171 | 146 | 150 |
| 6月 | 913 | 877 | 888 | 866 | 906(9) | 151 | 179 | 132 | 150 | 151 |
| 7月 | 952 | 1,168 | 950 | 1,012 | 827(10) | 174 | 181 | 156 | 190 | 148 |
| 8月 | 1,028 | 1,150 | 989 | 1,167 | 986(13) | 175 | 169 | 173 | 187 | 143 |
| 9月 | 894 | 866 | 842 | 868 | 858(10) | 159 | 117 | 122 | 156 | 139 |
| 10月 | 991 | 934 | 973 | 931 | 927(15) | 161 | 175 | 144 | 142 | 159 |
| 11月 | 1,168 | 1,092 | 1,060 | 1,070 | 1,082(83) | 192 | 197 | 183 | 153 | 194 |
| 12月 | 1,433 | 1,272 | 1,466 | 1,232(19) | 1,261(93) | 267 | 264 | 272 | 213 | 216 |
| 計 | 13,949(165) | 13,593 | 13,301 | 13,425(19) | 12,780(321) | 2,451 | 2,338 | 2,225 | 2,314 | 2,178 |
| 男 | 8,715 | 8,638 | 8,486 | 8,627 | 8,113 | 1,695 | 1,604 | 1,571 | 1,652 | 1,517 |
| 女 | 5,232 | 4,955 | 4,813 | 4,797 | 4,664 | 756 | 734 | 654 | 662 | 661 |
| 不詳 | 2 | — | 2 | 1 | 3 | — | — | — | — | — |
| 月平均 | 1,162 | 1,133 | 1,108 | 1,119 | 1,065 | 204 | 195 | 185 | 193 | 182 |
| 前年比(%) | △0.34 | △2.55 | △2.15 | 0.93 | △4.80 | △6.59 | △4.61 | △4.83 | 4.00 | △5.88 |
| 指数 | 100.0 | 97.4 | 95.4 | 96.2 | 91.6 | 100.0 | 95.4 | 90.8 | 94.4 | 88.9 |
| 解剖率 | — | — | — | — | — | 17.6 | 17.2 | 16.7 | 17.2 | 17.0 |
| 区分 | 24年度 | 25年度 | 26年度 | 27年度 | 28年度 | 24年度 | 25年度 | 26年度 | 27年度 | 28年度 |
| 計 | 13,750 | 13,438 | 13,548 | 13,049 | 12,835 | 2,326 | 2,318 | 2,326 | 2,227 | 2,119 |
| 月平均 | 1,146 | 1,120 | 1,129 | 1,087 | 1,070 | 194 | 193 | 194 | 186 | 177 |
| 前年比(%) | △2.83 | △2.27 | 0.83 | △3.68 | △1.64 | △10.61 | △0.34 | 0.35 | △4.26 | △4.85 |
| 指数 | 100.0 | 97.7 | 98.5 | 94.9 | 93.3 | 100.0 | 99.7 | 100.0 | 95.7 | 91.1 |
| 解剖率 | — | — | — | — | — | 16.9 | 17.2 | 17.2 | 17.1 | 16.5 |

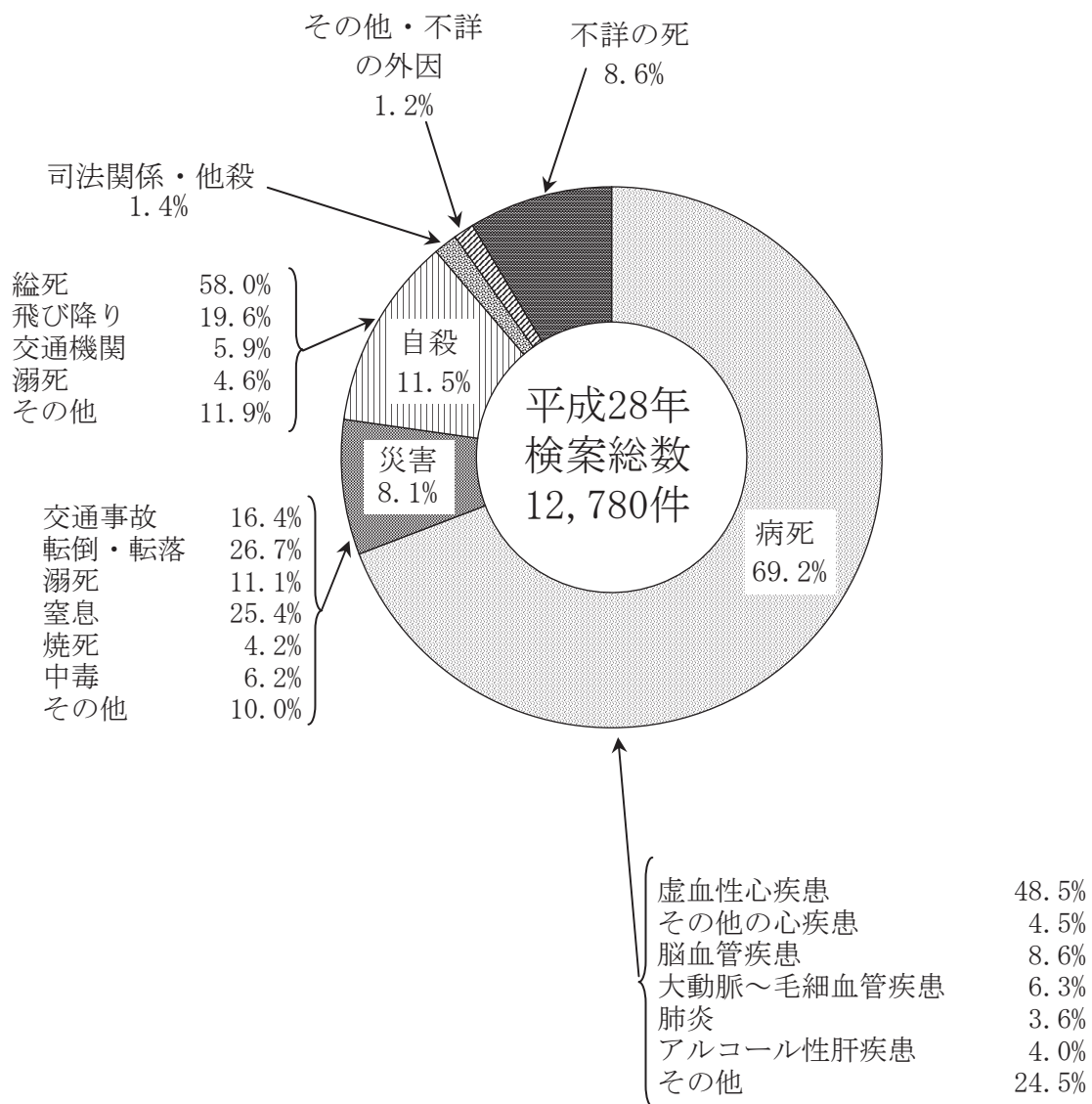
注 ()内は持込検案実施状況再掲。平成24年4月から平成27年11月まで、改築工事のため受入中止。

(3) 区部の死亡者数に対する検案と解剖の割合

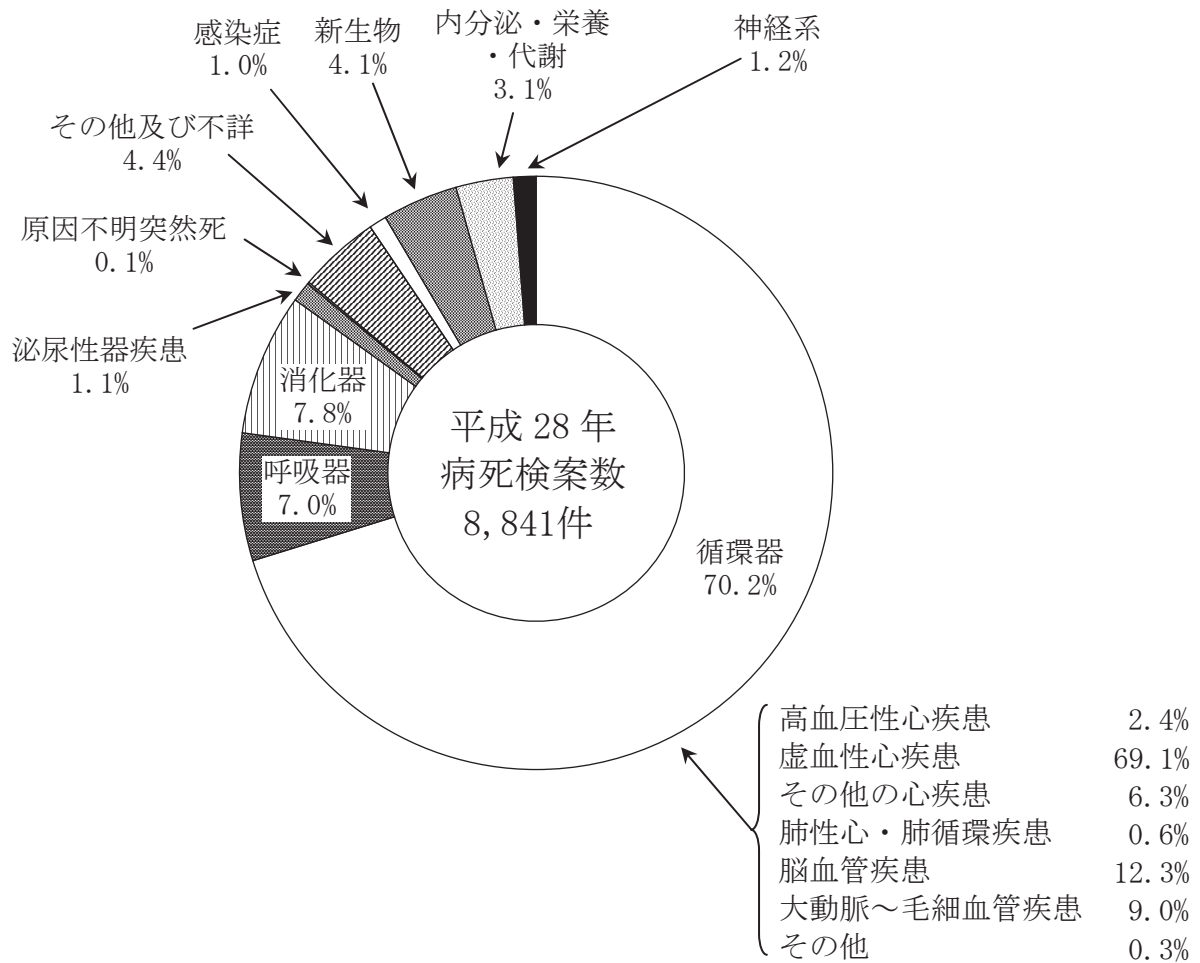
| 区分 | 21年 | 22年 | 23年 | 24年 | 25年 | 26年 | 27年 | 28年 |
|-----------------|-----------------|-----------------|-----------------|-----------------|-----------------|-----------------|-----------------|------------------------------|
| 死亡者数 | 67,544 | 72,069 | 72,612 | 74,657 | 75,332 | 75,626 | 75,960 | 76,826 ^人 |
| 検案数 (対死亡者数比) | 12,943 19.2% | 14,396 20.0% | 13,997 19.3% | 13,949 18.7% | 13,593 18.0% | 13,301 17.6% | 13,425 17.7% | 12,780 ^件 16.6% |
| 解剖数 (対検案比) | 2,700 20.9% | 2,935 20.4% | 2,624 18.7% | 2,451 17.6% | 2,338 17.2% | 2,225 16.7% | 2,314 17.2% | 2,178 ^件 17.0% |

※死亡者数：厚生労働省人口動態統計

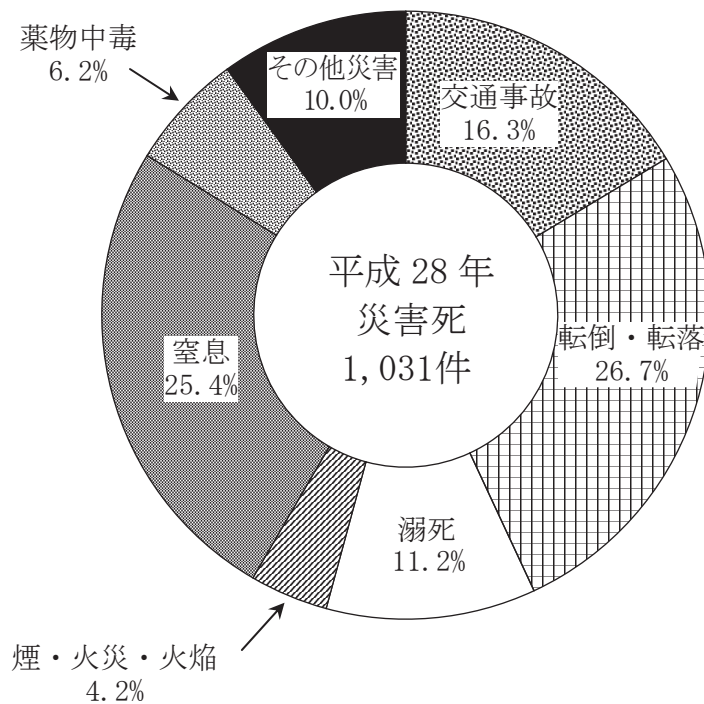
(4) 死亡の種類別の割合及び主要死因



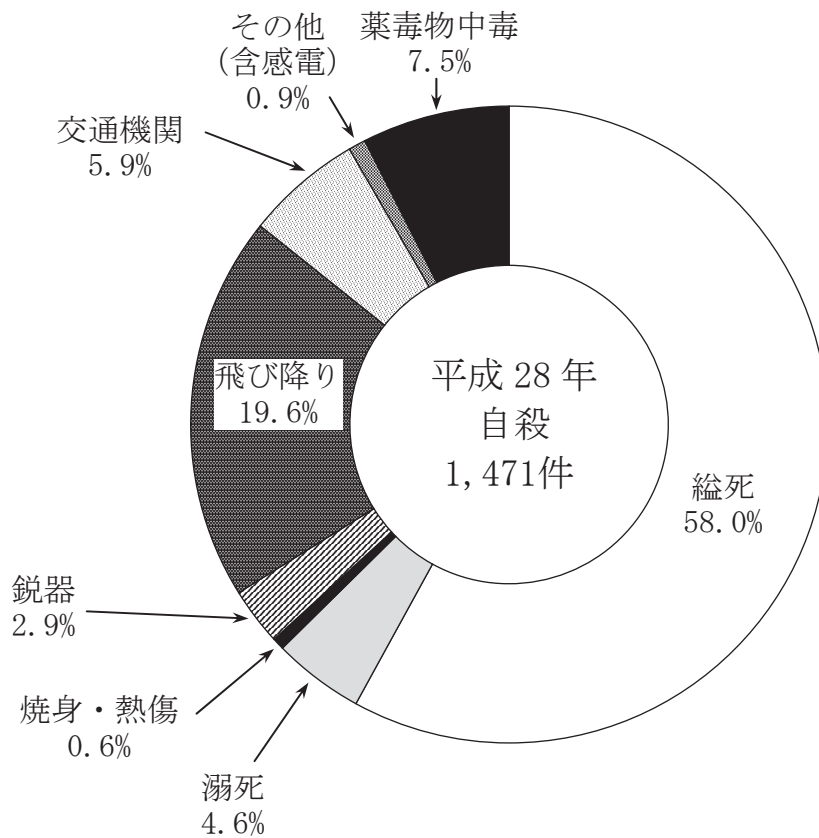
(5) 病死の疾患別割合



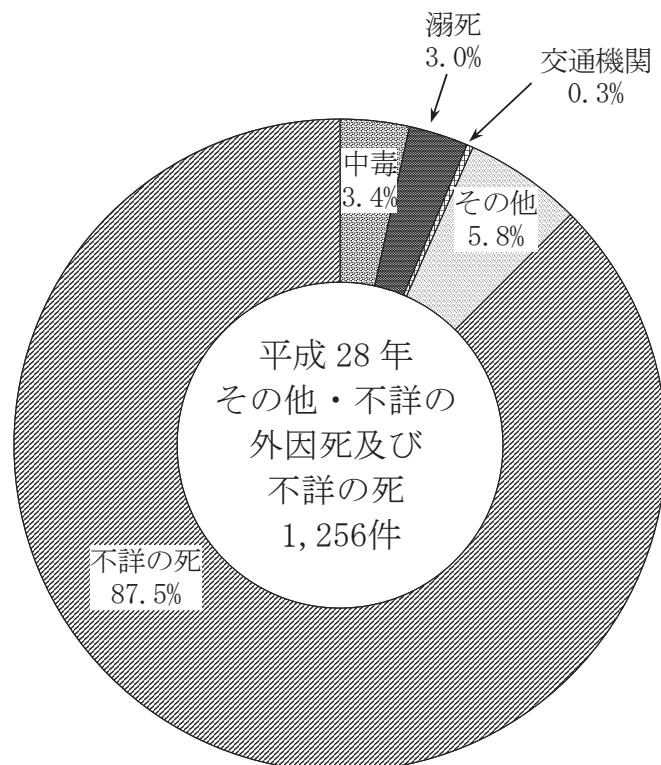
(6) 災害死の傷害別割合



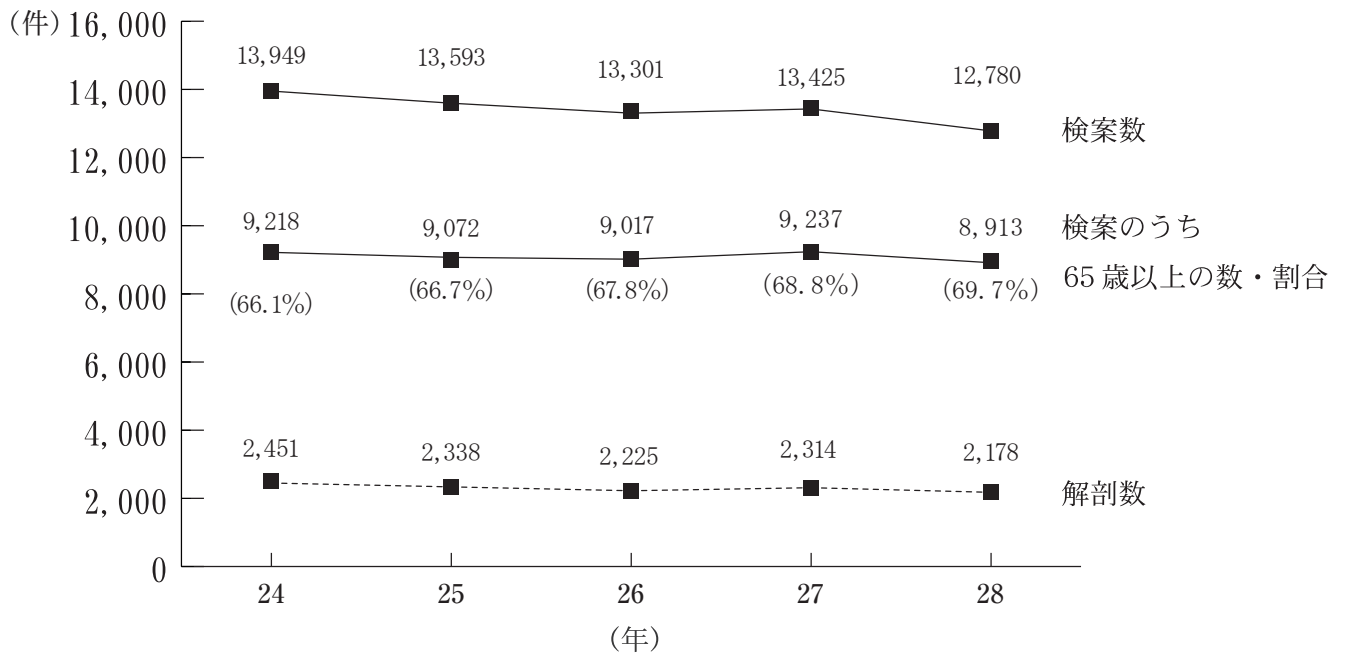
(7) 自殺の手段別割合



(8) その他・不詳の外因死及び不詳の死の傷害別割合



(9) 最近5年間の検案数及び解剖数



(10) 平成28年月別検案数及び解剖数

