

## 外来・入院等の患者（19歳以上）の傾向に関する調査

第23回東京都大気汚染医療費助成検討委員会に報告いたしました「外来・入院等の患者の傾向に関する調査」を19歳以上の患者のみに整理しましたので、ご報告いたします。

### 1 外来患者の重症度別調査

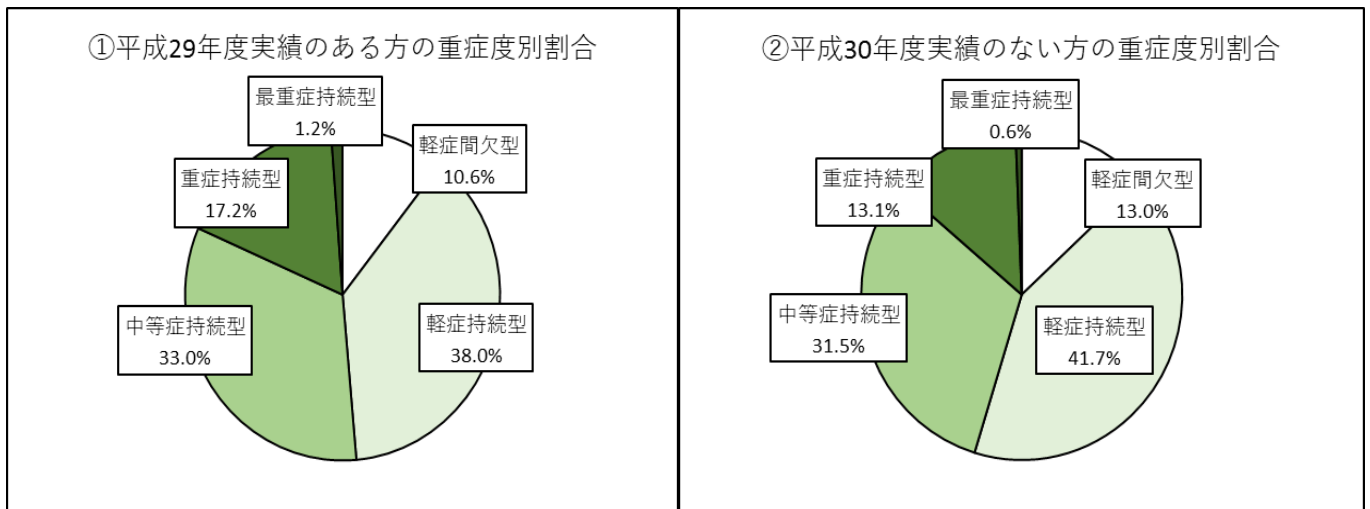
① 平成29年度中に医療費助成システム上で1回以上外来実績がある方の重症度別人数

重症度	軽症間欠型	軽症持続型	中等症持続型	重症持続型	最重症持続型	総計
患者数（人）	7,381人	26,312人	22,847人	11,950人	828人	69,318人
割合（％）	10.6%	38.0%	33.0%	17.2%	1.2%	

② ①の実績がある方のうち、平成30年度医療費助成システム上で外来実績がない方の重症度別人数

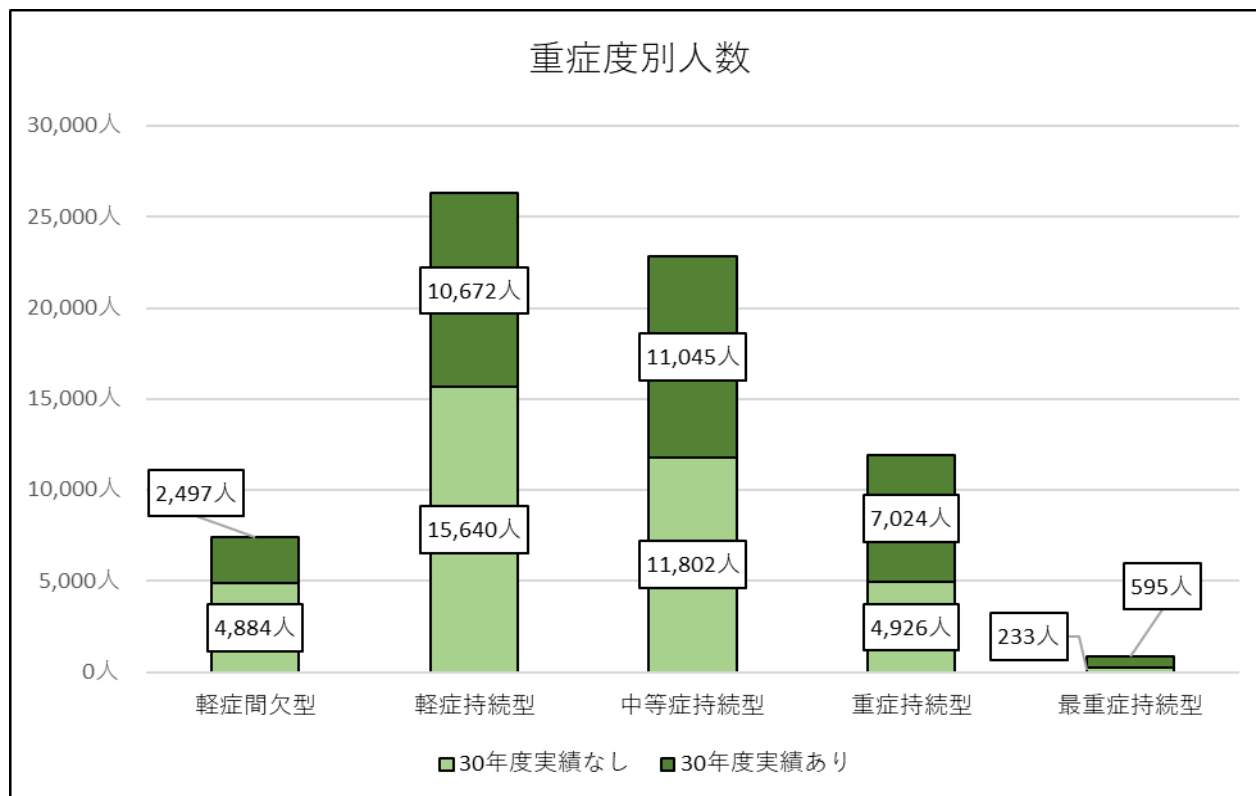
重症度	軽症間欠型	軽症持続型	中等症持続型	重症持続型	最重症持続型	総計
患者数（人）	4,884人	15,640人	11,802人	4,926人	233人	37,485人
割合（％）	13.0%	41.7%	31.5%	13.1%	0.6%	

（比較表）



※各重症度分類の数値は平成29年度末時点のものです。

③ ①の実績がある方で、平成 30 年度医療費助成システム上で外来実績の有無別の重症度別人数内訳



※各重症度分類の数値は平成 29 年度末時点のものです。

## 2 外来患者の月別の医療費助成実績

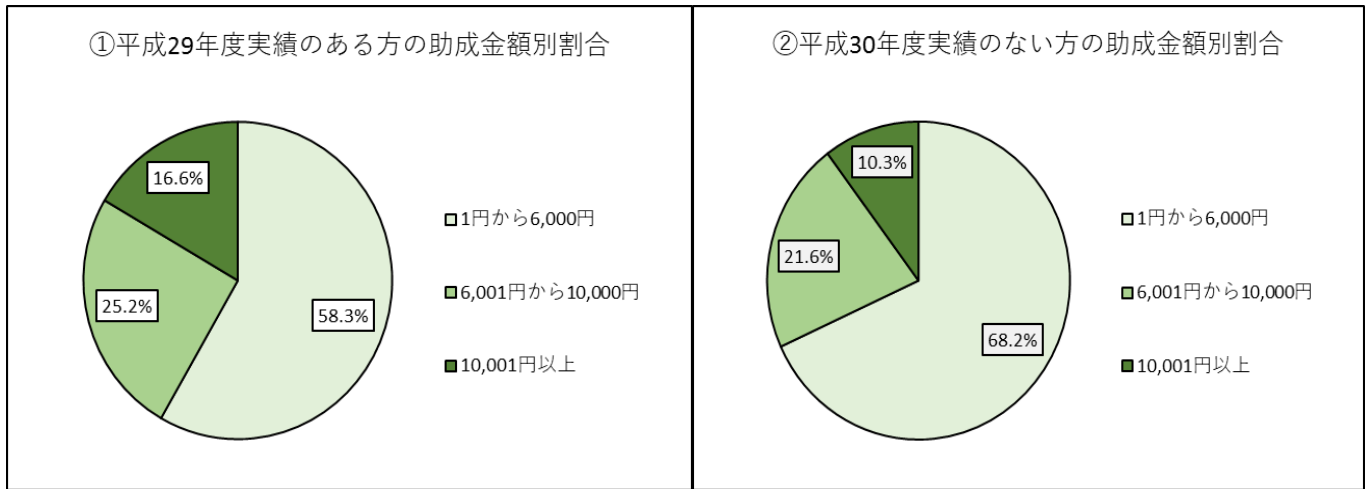
① 平成 29 年度に医療費助成システム上で 1 回以上外来実績がある方の月の助成金額別件数

助成月額	1円から6,000円	6,001円から10,000円	10,001円以上	総計
件数 (件)	321,326件	138,668件	91,365件	551,359件
割合 (%)	58.3%	25.2%	16.6%	

② ①の実績がある方のうち、平成 30 年度医療費助成システム上で外来実績がない方の月の助成金額別件数

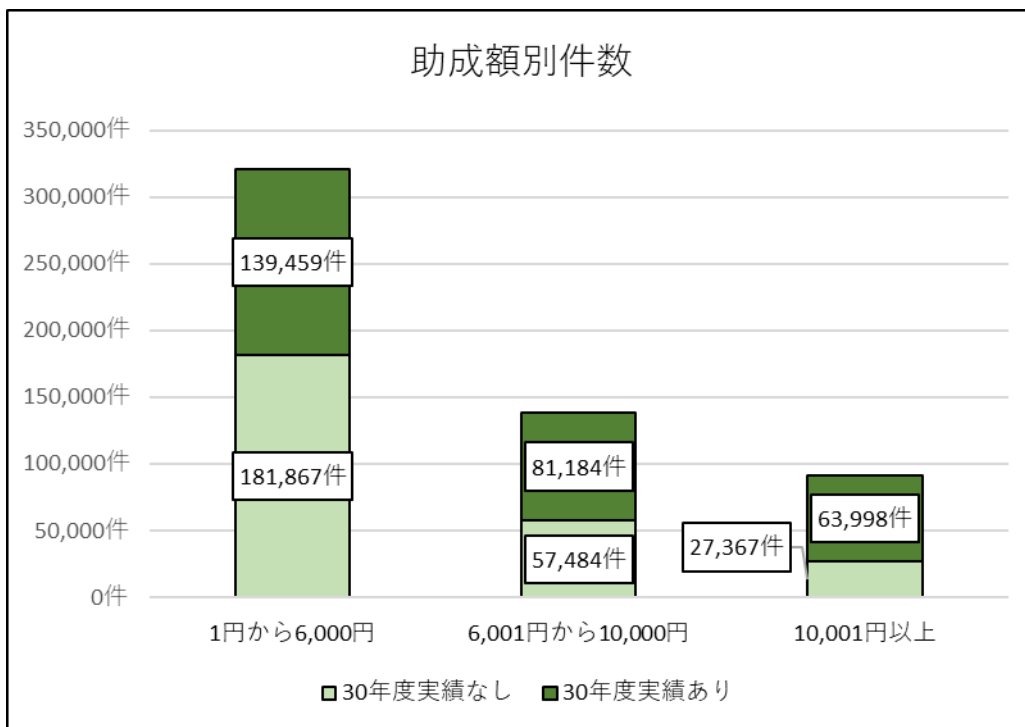
助成月額	1円から6,000円	6,001円から10,000円	10,001円以上	総計
件数 (件)	181,867件	57,484件	27,367件	266,718件
割合 (%)	68.2%	21.6%	10.3%	

(比較表)



※各助成金額分類の数値は平成 29 年度末時点のものです。

③ ①の実績がある方で、平成 30 年度医療費助成システム上で外来実績の有無別の月額別件数内訳



※各助成金額分類の数値は平成 29 年度末時点のものです。

### 3 入院患者の重症度別調査

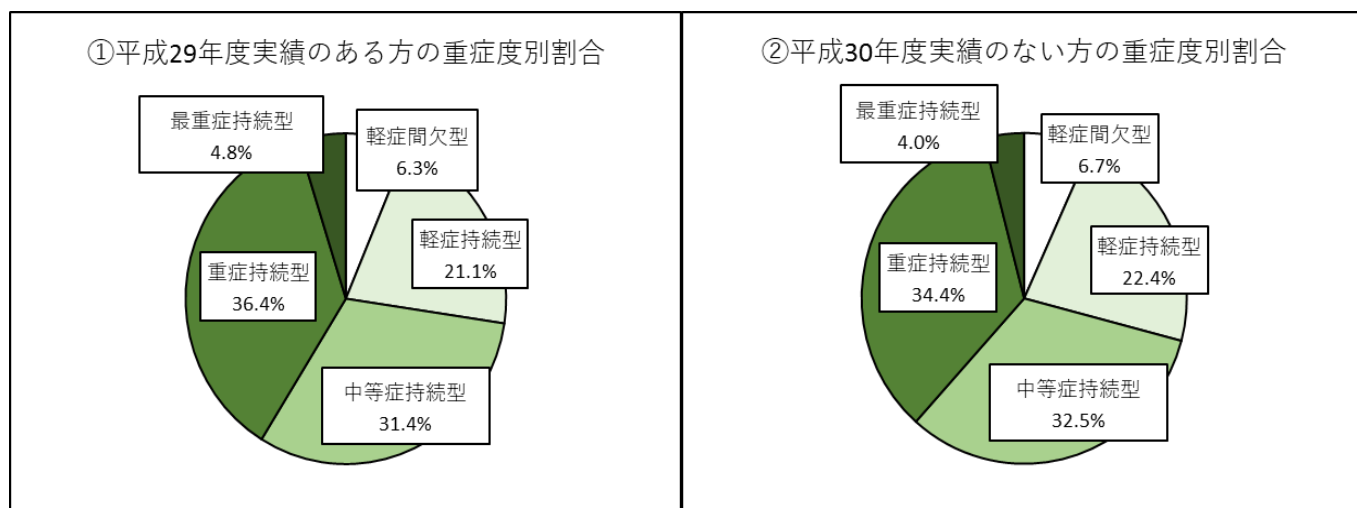
① 平成 29 年度中に医療費助成システム上で 1 回以上入院実績がある方の重症度別人数

重症度	軽症間欠型	軽症持続型	中等症持続型	重症持続型	最重症持続型	総計
患者数 (人)	111人	372人	554人	641人	85人	1,763人
割合 (%)	6.3%	21.1%	31.4%	36.4%	4.8%	

② ①の実績がある方のうち、平成 30 年度医療費助成システム上で入院実績がない方の重症度別人数

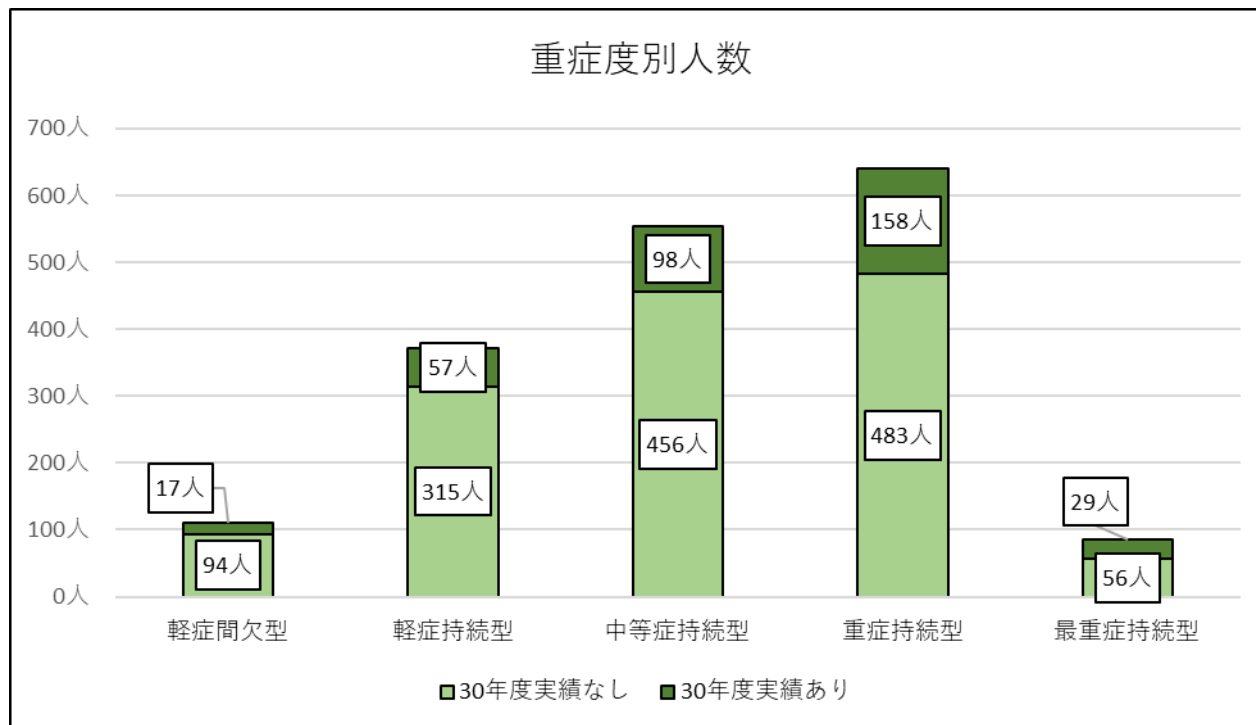
重症度	軽症間欠型	軽症持続型	中等症持続型	重症持続型	最重症持続型	総計
患者数 (人)	94人	315人	456人	483人	56人	1,404人
割合 (%)	6.7%	22.4%	32.5%	34.4%	4.0%	

(比較表)



※各重症度分類の数値は平成 29 年度末時点のものです。

③ ①の実績がある方で、平成 30 年度医療費助成システム上で入院実績の有無別の重症度別人数内訳



※各重症度分類の数値は平成 29 年度末時点のものです。

#### 4 入院患者の月別の医療費助成実績

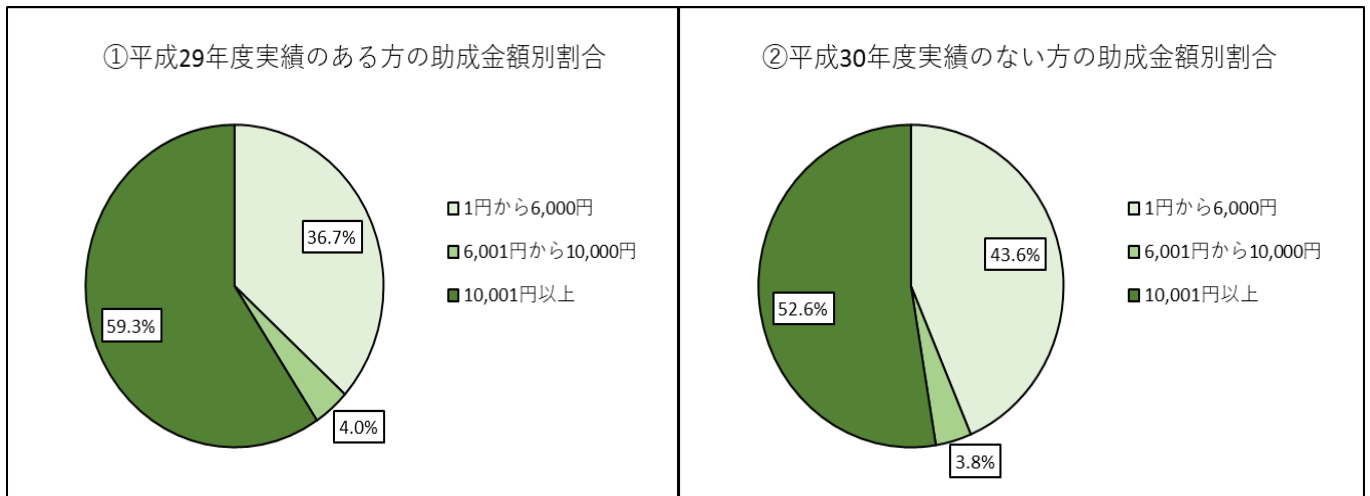
① 平成 29 年度に医療費助成システム上で 1 回以上入院実績がある方の月の助成金額別件数

助成月額	1円から6,000円	6,001円から10,000円	10,001円以上	総計
件数 (件)	1,179件	127件	1,905件	3,211件
割合 (%)	36.7%	4.0%	59.3%	

② ①の実績がある方のうち、平成 30 年度医療費助成システム上で外来実績がない方の月の助成金額別件数

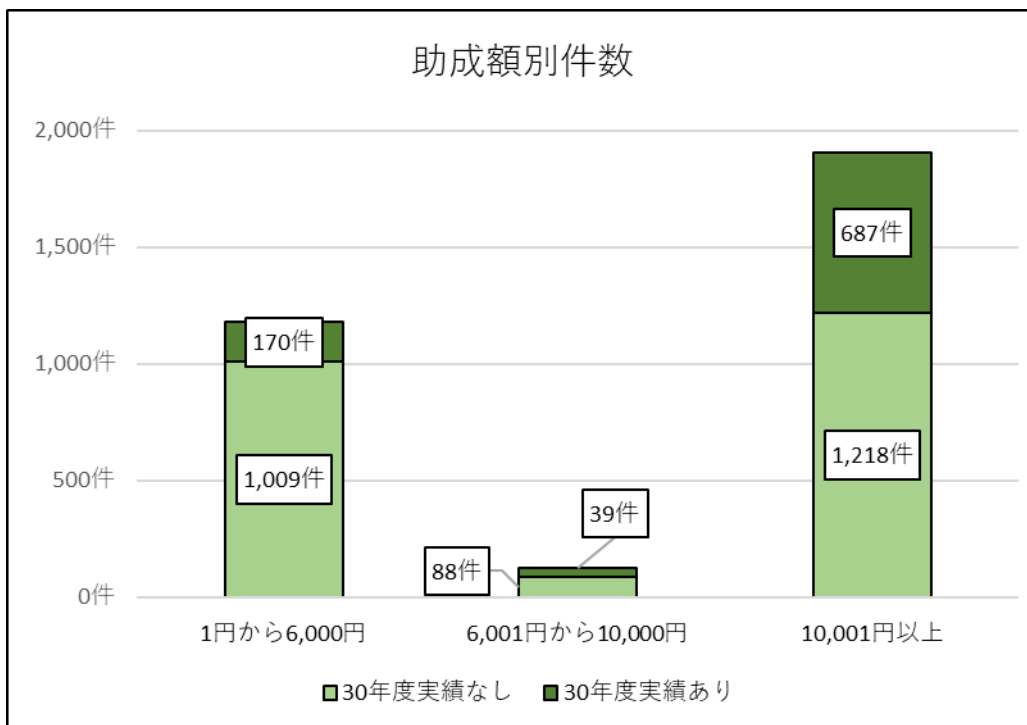
助成月額	1円から6,000円	6,001円から10,000円	10,001円以上	総計
件数 (件)	1,009件	88件	1,218件	2,315件
割合 (%)	43.6%	3.8%	52.6%	

(比較表)



※各助成金額分類の数値は平成 29 年度末時点のものです。

③ ①の実績がある方で、平成 30 年度医療費助成システム上で外来実績の有無別の月額別件数



※各助成金額分類の数値は平成 29 年度末時点のものです。

## 5 更新しなかった方の傾向調査（19歳以上）

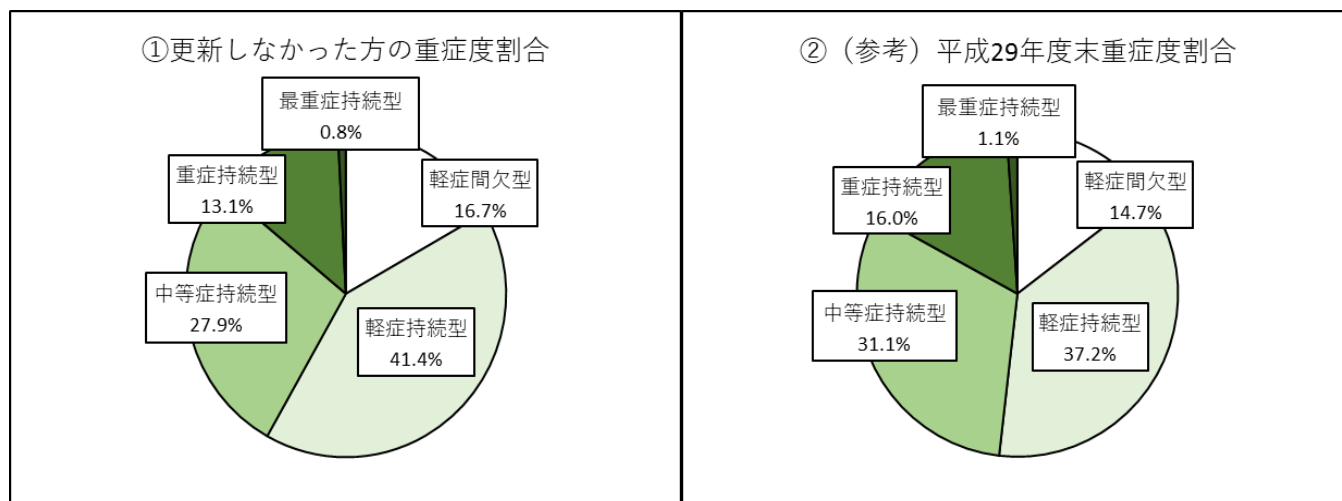
### ① 平成30年度に更新しなかった方の平成29年度末重症度別人数

重症度	軽症間欠型	軽症持続型	中等症持続型	重症持続型	最重症持続型	総計
患者数（人）	1,429人	3,541人	2,384人	1,121人	69人	8,544人
割合（％）	16.7%	41.4%	27.9%	13.1%	0.8%	

### ②（参考）平成29年度末患者データの重症度別人数

重症度	軽症間欠型	軽症持続型	中等症持続型	重症持続型	最重症持続型	総計
患者数（人）	11,651人	29,504人	24,703人	12,681人	868人	79,407人
割合（％）	14.7%	37.2%	31.1%	16.0%	1.1%	

（比較表）



※各重症度分類の数値は平成29年度末時点のものです。

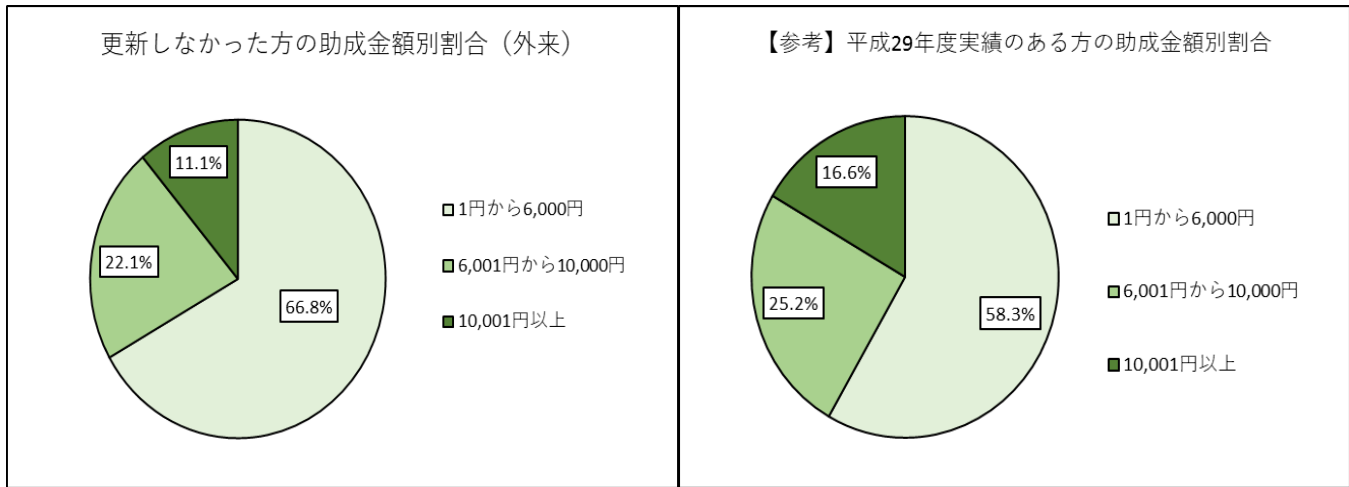
### ③ 29年度月別の医療費助成額別件数

【外来】

・更新しなかった方で、平成29年度に医療費助成システム上で1回以上外来実績がある方の月の助成金額別件数

助成月額	1円から6,000円	6,001円から10,000円	10,001円以上	総計
件数（件）	32,588件	10,765件	5,439件	48,792件
割合（％）	66.8%	22.1%	11.1%	

(比較表)



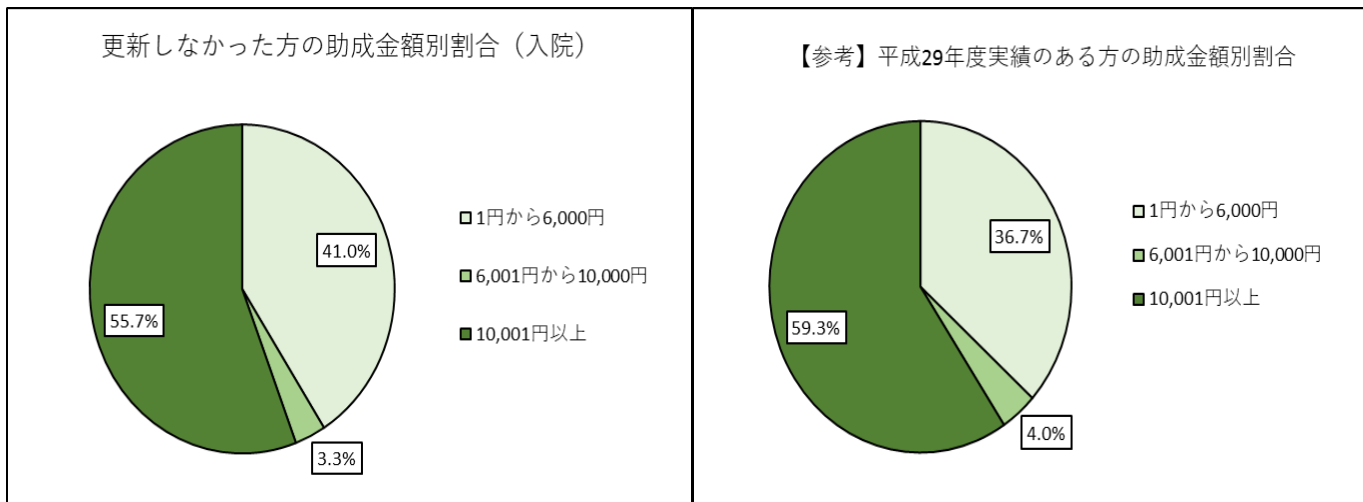
※各助成金額分類の数値は平成 29 年度末時点のものです。

【入院】

・更新しなかった方で、平成 29 年度に医療費助成システム上で 1 回以上入院実績がある方の月の助成金額別件数

助成月額	1円から6,000円	6,001円から10,000円	10,001円以上	総計
件数 (件)	200件	16件	272件	488件
割合 (%)	41.0%	3.3%	55.7%	

(比較表)



※各助成金額分類の数値は平成 29 年度末時点のものです。