


④ ネズミ対策グッズのご紹介 ④



☺ 金網（工作用ネット）

（1mあたり¥700程度）

使用法

- ① 適当な大きさにカット
- ② 丸めて密にする
- ③ 隙間に押し込む

あらゆる隙間に対応！


☺ 金属タワシ

（1個¥200程度）

使用法

- ① 適当な大きさにカット
- ② 隙間に押し込む

金網と併用し、ボリュームをもたせることで大きな隙間にも対応！



☺ ハテ（外壁補修用）

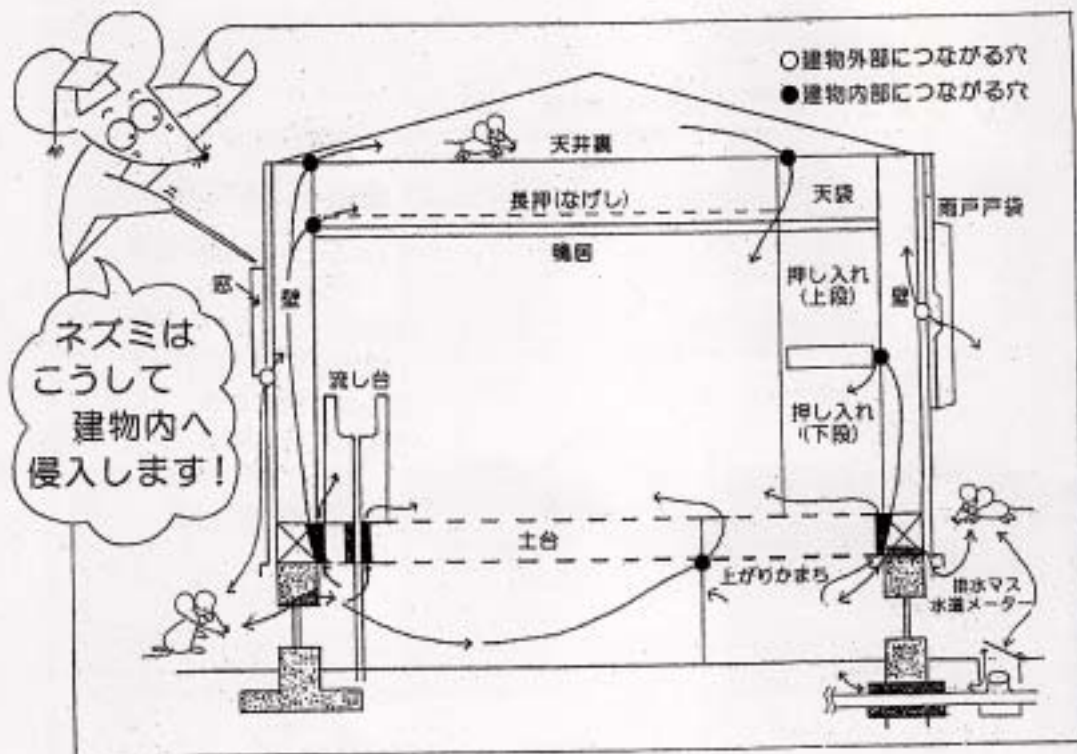
（1個¥600程度）

使用法

- ① 適当量を隙間にヌル

配管周りの隙間に有効！

一味唐辛子1瓶を練り込むと、効果増強！



**屋外から天井裏、床下等への侵入口**

1. 基礎通気口の破損等
2. 管の壁貫通部分のすき間 (水道管、ガス管、エアコン等)
3. 雨戸の戸袋内のすき間
4. 壁貫通の風呂釜まわりのすき間

**天井裏、床下等から室内への侵入口**

1. 管の壁貫通部分のすき間 (水道管、ガス管、エアコン等)
2. 排水管まわりのすき間(洗濯機、台所流し)
3. 分電盤内の配線用穴
4. 玄関かまち
5. 長押 (なげし) 裏のすき間、天袋天板のずれ