

調査概要

- 調査方法：各医療機関が東京共同電子申請・届出サービスにアクセスし、電子申請により回答
- 調査期間：令和5年4月14日～4月25日
(未回答医療機関に提出依頼を行い、7月末までに回答されたものを集計)
(「水準検討中」の医療機関に対して、8月に進捗状況の確認を行った結果を反映)
- 調査対象：都内医療機関

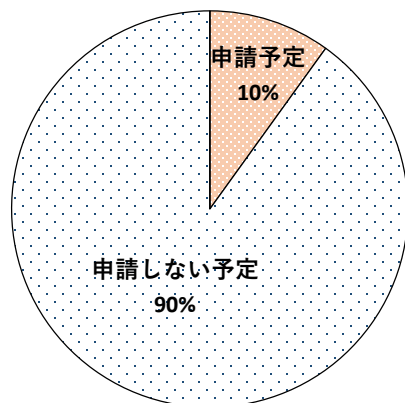
回答率

- 全体：83.7% (533病院/637病院) [参考：令和4年度調査41.9%]
- 三次救急・都指定二次・救急告示病院の回答率：89.0% (276病院/310病院) [参考：令和4年度調査65.3%]

■ 内訳：

	三次救急 (28病院)	都指定二次 (202病院)	救急告示 (80病院)	その他 (327病院)
回答病院数	28	185	63	256
回答率	100%	91.6%	78.8%	78.2%

特例水準申請の状況



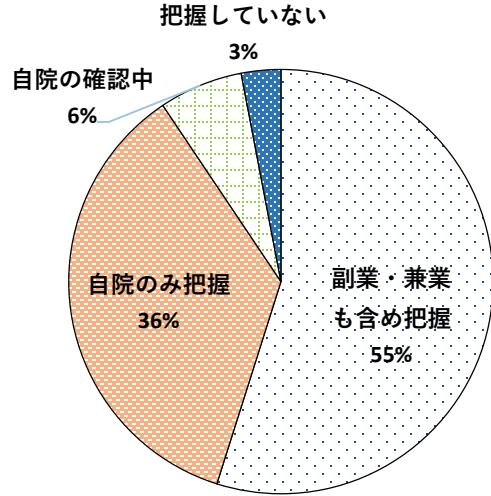
- 特例水準申請予定の医療機関数：52医療機関
- 特例水準申請予定件数：80件
- 各水準申請予定医療機関数

水準	医療機関数
B水準	38
連携B水準	19
C-1水準	17
C-2水準	6

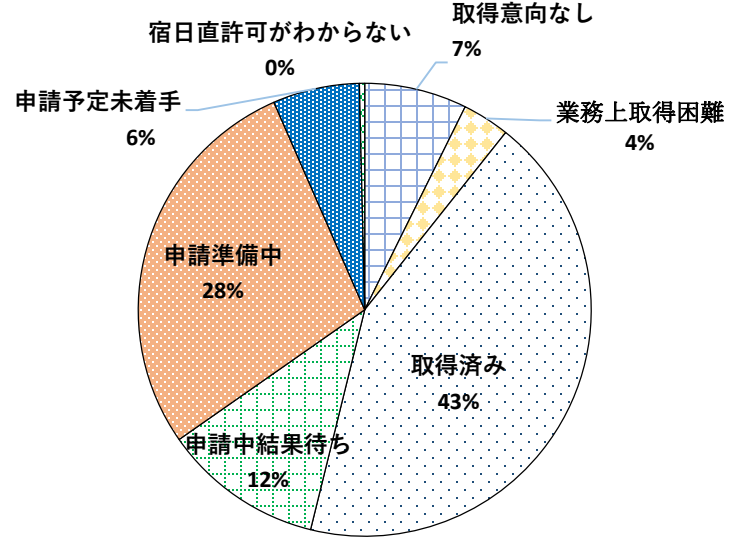
令和5年度医師の働き方改革に係る準備状況調査結果

令和5年度の準備状況の回答結果（533病院）

■医師の時間外・休日労働時間の把握状況

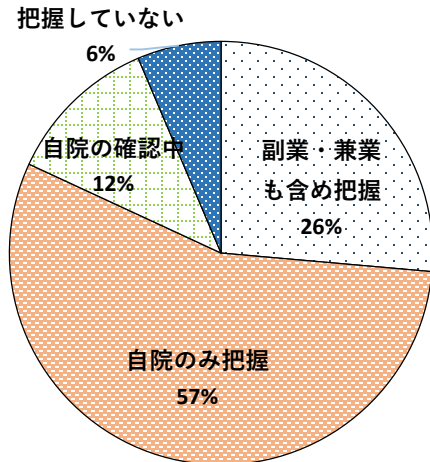


■宿日直許可の取得・申請状況



【参考】令和4年度準備状況の回答結果（265病院）

■医師の時間外・休日労働時間の把握状況



■宿日直許可の取得・申請状況

