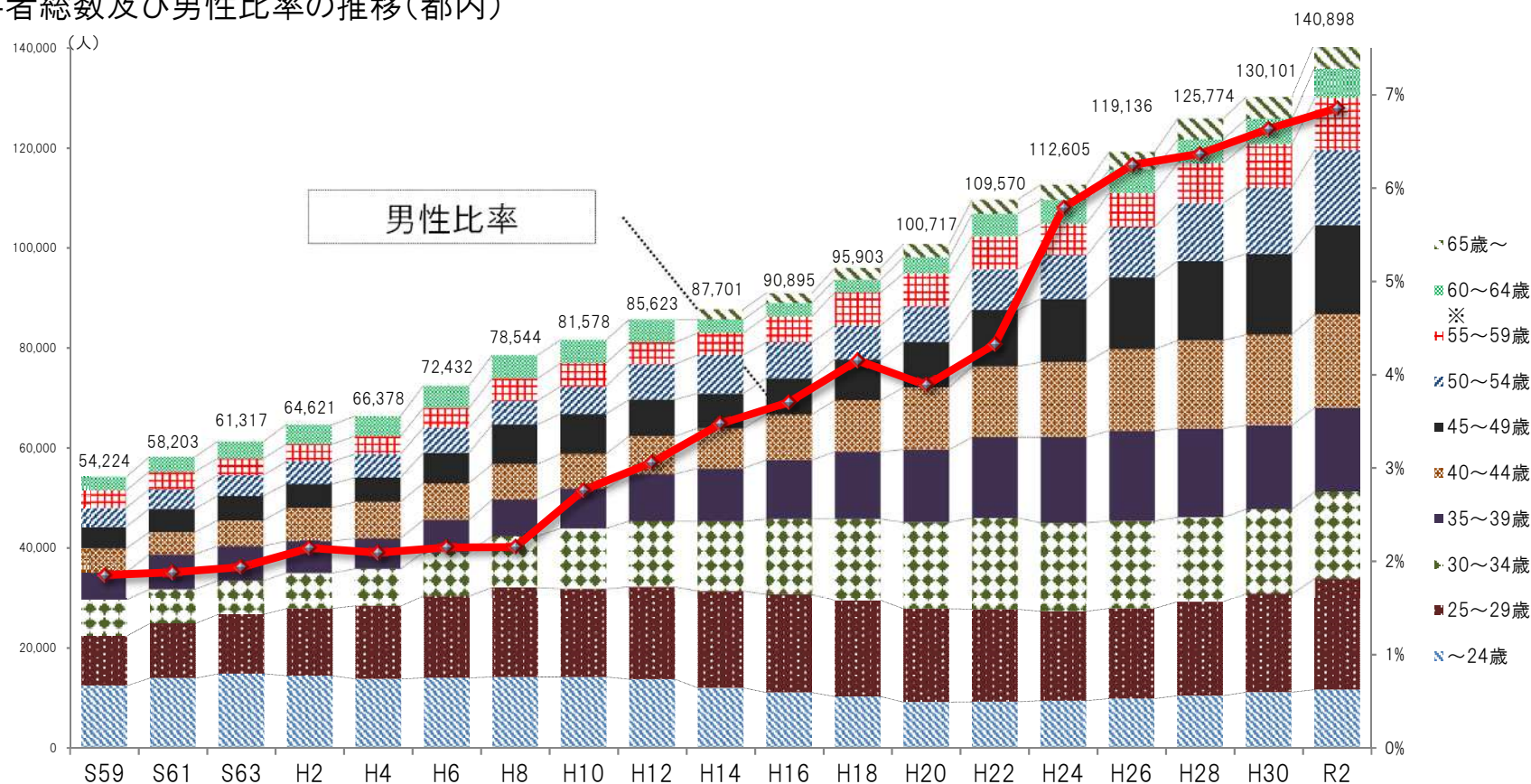


都内看護人材確保に関する参考データ

令和4年8月

都内看護師等の従事者数

○従事者総数及び男性比率の推移(都内)



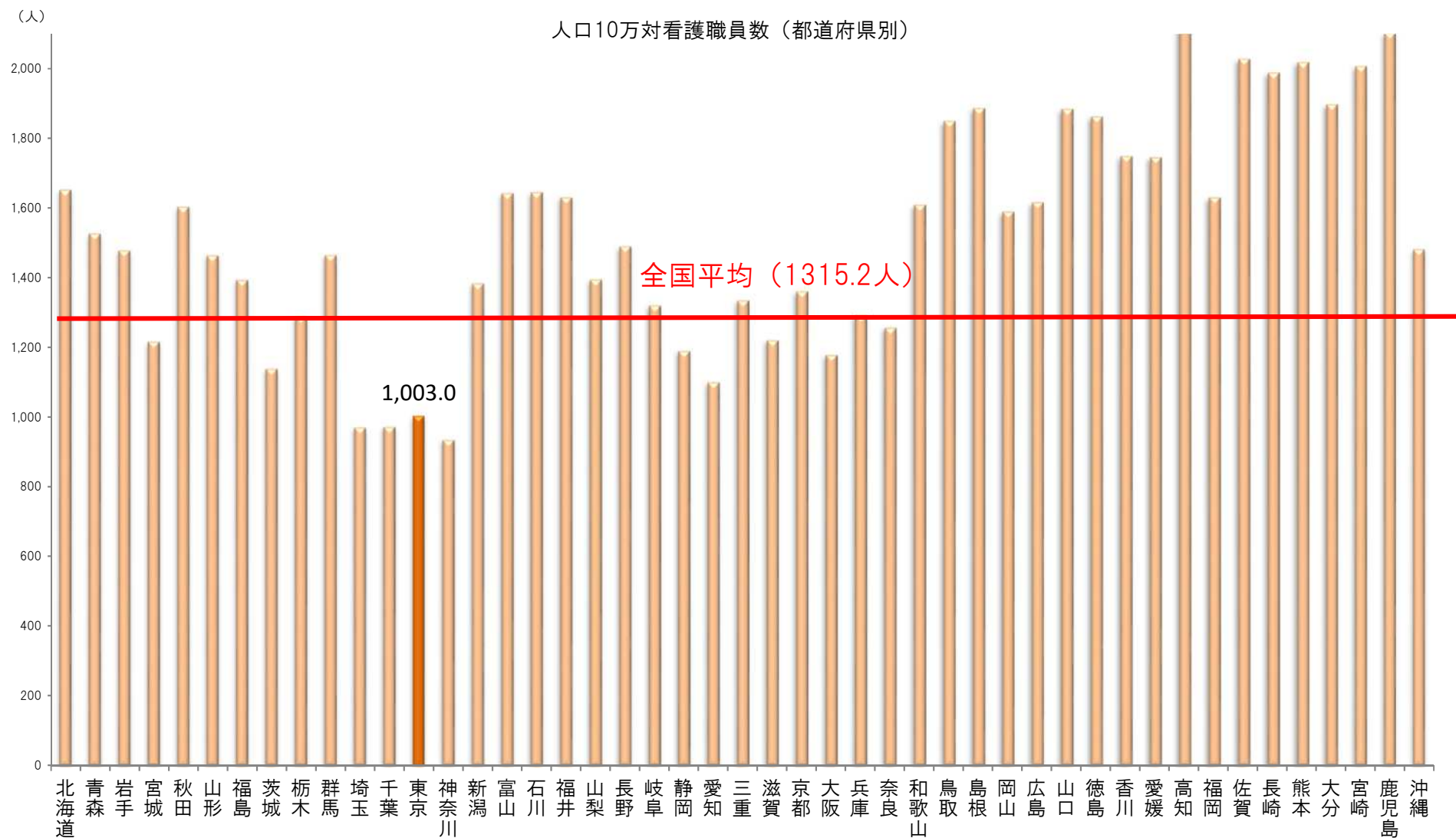
○令和2年度年齢構成、男性比率

単位: 上・中段(人)

	24歳以下	25~29歳	30~34歳	35~39歳	40~44歳	45~49歳	50~54歳	55~59歳	60~64歳	65歳以上	計
総数	11,674	22,305	17,329	16,764	18,671	17,751	15,018	10,387	6,033	4,966	140,898
うち、 男性看護職員	680	1,605	1,876	1,546	1,579	1,177	554	342	194	107	9,660
	5.8%	7.2%	10.8%	9.2%	8.5%	6.6%	3.7%	3.3%	3.2%	2.2%	6.9%

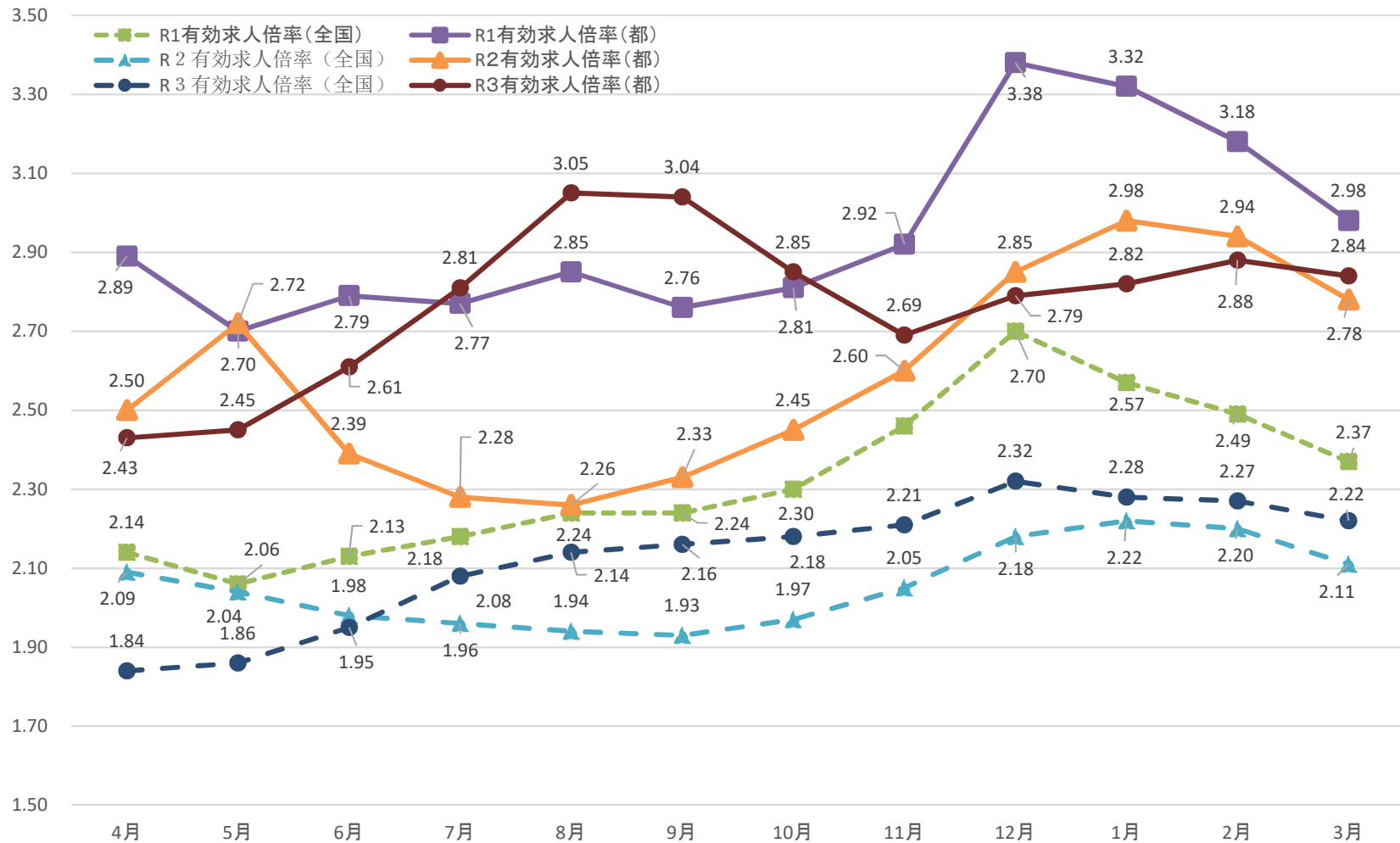
(出典)厚生労働省 衛生行政報告例(令和2年度)

人口10万対看護職員数(都道府県別)



(出典)厚生労働省 衛生行政報告例(令和2年度)

有効求人倍率(看護師・准看護師)(常用)



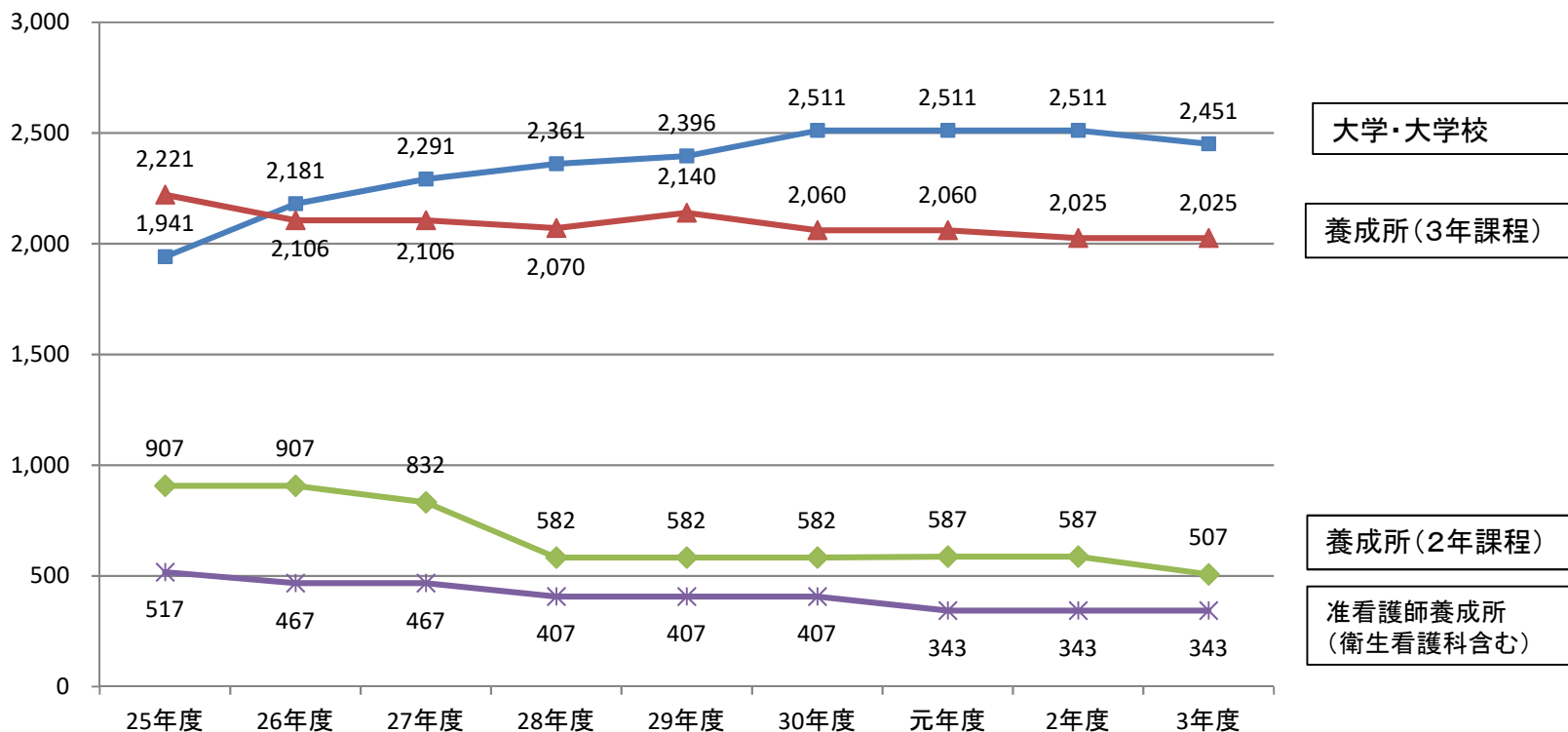
(出典)厚生労働省 職業業務安定統計

都内看護師等学校養成所の入学定員

		27年度	28年度	29年度	30年度	R元年度	R2年度	R3年度
都内合計	施設(課程)数	91	92	93	95	94	94	96
	入学定員	6,013	5,682	5,787	5,862	5,808	5,773	5,633

※各年度の「施設(課程)数」「入学定員数」は、募集停止を除く

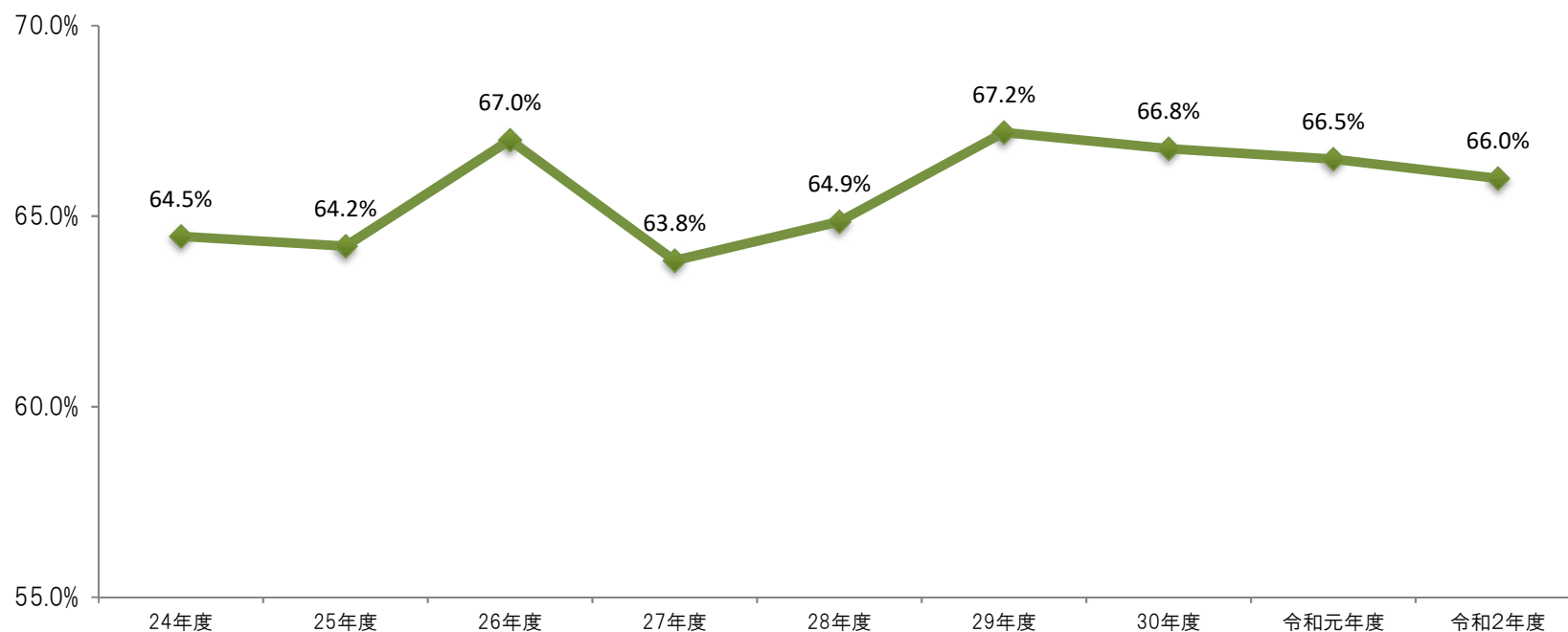
主な内訳



都内学校養成所卒業生の都内就業率

(単位：人)

		24年度	25年度	26年度	27年度	28年度	29年度	30年度	令和元年度	令和2年度
都内全体	卒業生数	5,046	5,189	5,239	5,284	5,159	5,173	5,080	5,268	5,263
	うち都内就業者数	3,253	3,332	3,510	3,373	3,345	3,476	3,392	3,503	3,473
	都内就業率	64.5%	64.2%	67.0%	63.8%	64.8%	67.2%	66.8%	66.5%	66.0%



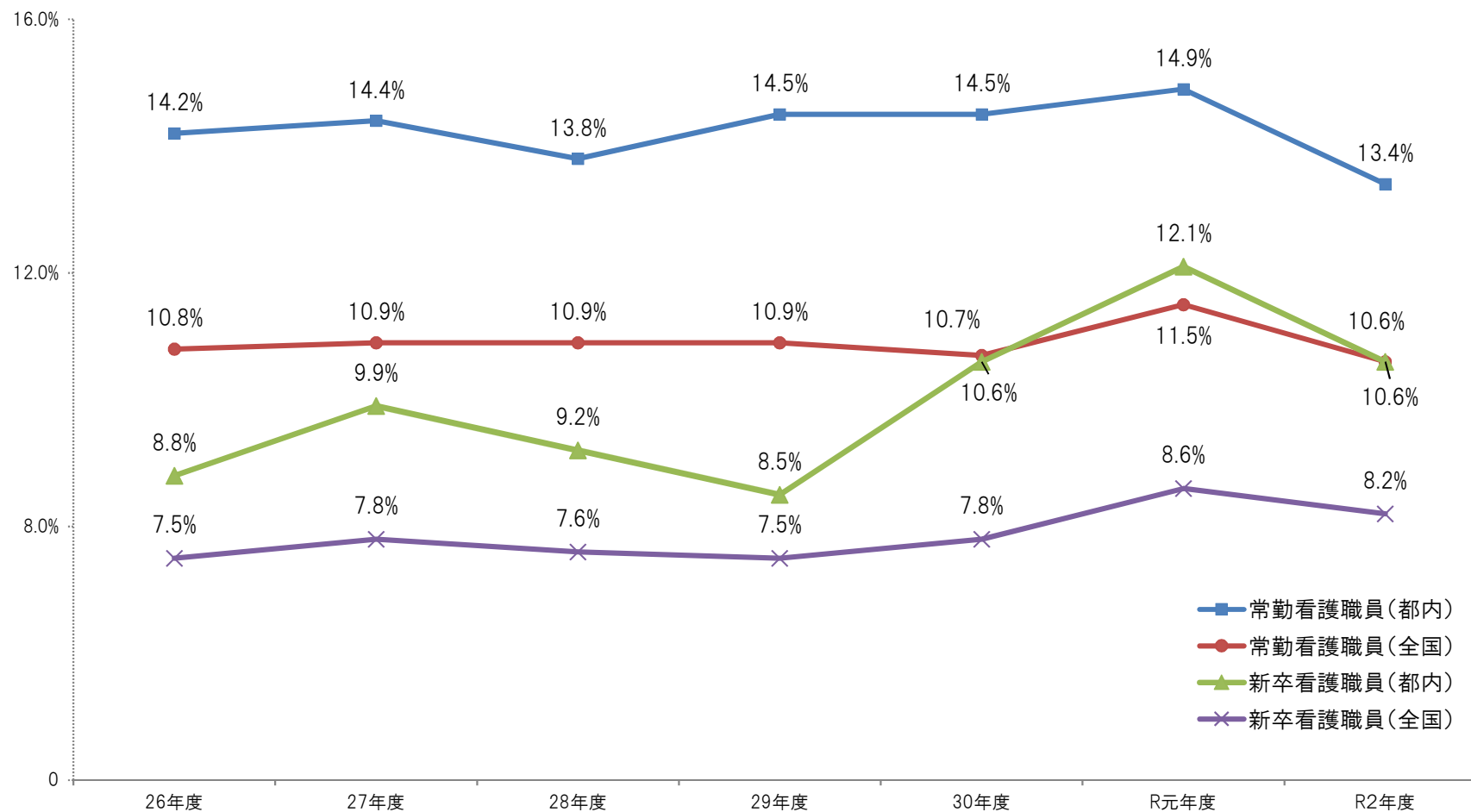
看護学生の卒業後の就業先(都内)

令和2年度(令和3年3月卒業) 都内看護職員に関する学校・養成所 就業状況

東京都福祉保健局医療政策部医療人材課 調べ

課程	卒業生数		都内就業者									都外就業者	進学	その他
	男子再掲													
保健師課程	23	1	保健師							看護師	その他	9	1	1
			保健所	市町村	工場/事務所	学校	病院	老人保健施設	その他	1	1			
助産師課程	220	-	助産師							看護師	その他	83	0	1
			実習病院	実習病院以外	保健助	診療所	助産所	その他	1	1				
大学 (保健師・助産師・看護師)	2,311	146	保健師							保健師	22	124	50	
			保健所	市町村	工場/事務所	学校	病院	老人保健施設	その他	17				
保健師/看護師 (統合カリキュラム)	17	1	助産師							助産師	0	0	0	
			実習病院	実習病院以外	保健助	診療所	助産所	その他	7					
看護師3年課程	1,865	164	看護師							看護師	26	40	59	
			実習病院	実習病院以外	診療所	老人保健施設	学校	看護師学校教員	その他	561				
看護師2年課程	516	57	保健師							保健師	2	5	67	
			保健所	市町村	工場/事務所	学校	病院	老人保健施設	その他	1				
准看護師課程	311	76	看護師							看護師	3	89	52	
			実習病院	実習病院以外	診療所	老人保健施設	学校	看護師学校教員	その他	9				
			准看護師							准看護師				
			実習病院	実習病院以外	診療所	老人保健施設	学校	看護師学校教員	その他	40				
			127	18	92	12	2	3						

看護職員離職率(常勤・新卒)



常勤看護職員：フルタイム勤務及び短時間勤務の正員(パート、アルバイト、臨時職員、嘱託等は含めず)

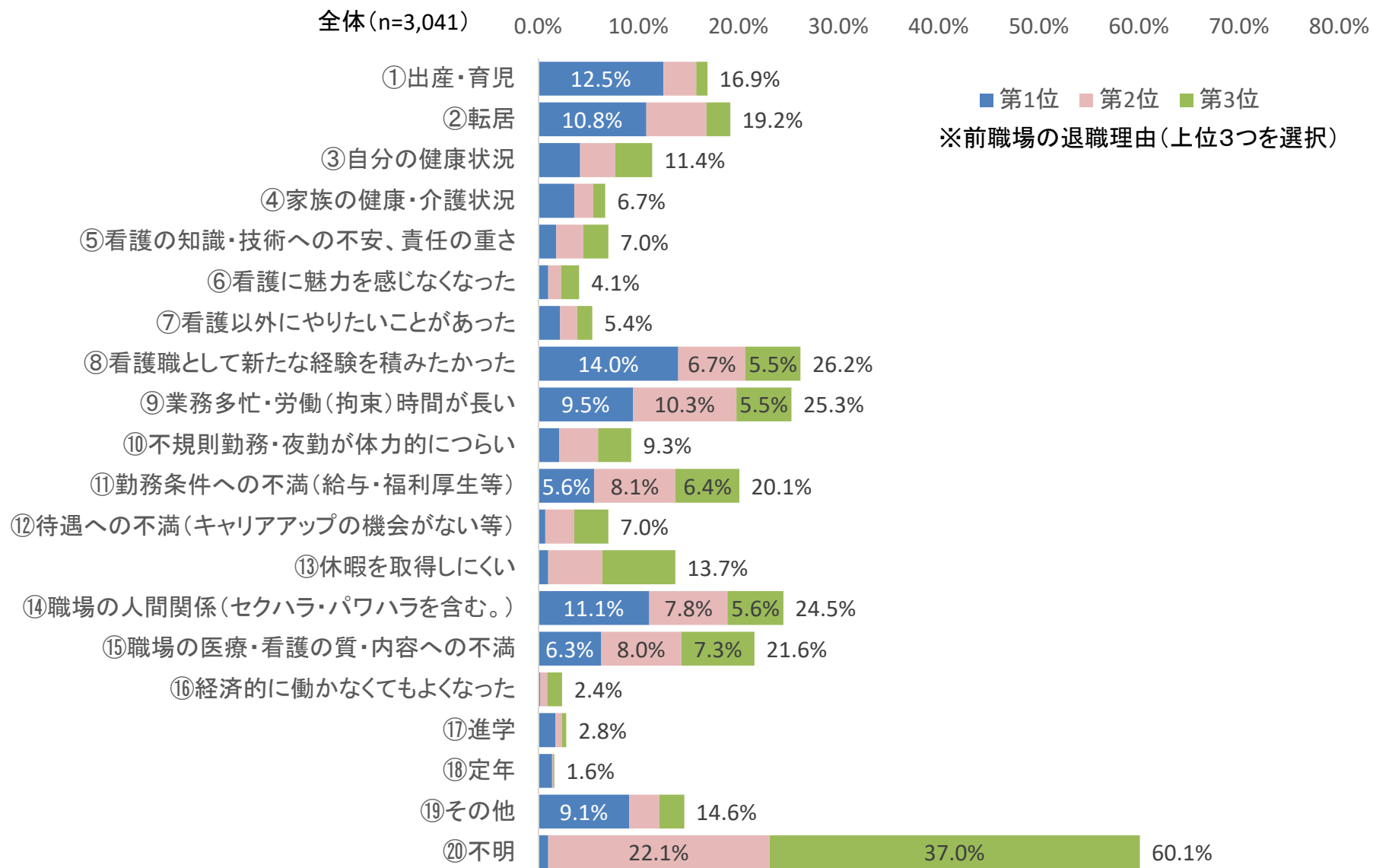
常勤看護職員離職率＝総退職者数(定年退職を含む)／平均職員数×100

平均職員数＝(年度当初の在籍職員数＋年度末の在籍職員数)／2

新卒看護職員離職率＝新卒退職者数／新卒採用者数×100

(出典)日本看護協会 病院看護実態調査

離職理由



(出典)東京都福祉保健局 東京都看護人材実態調査(令和元年度)