

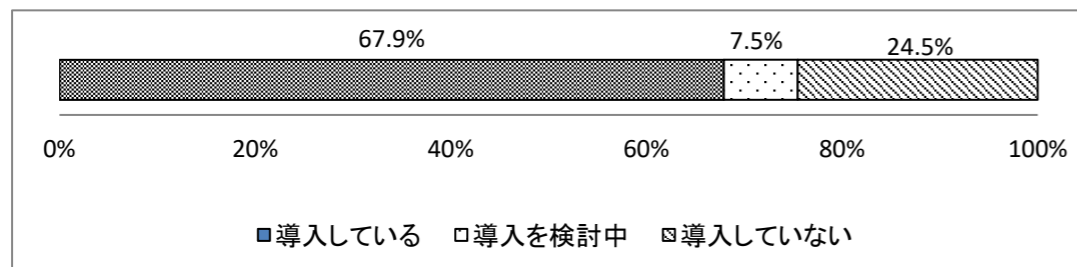
# 令和元年度在宅医療・介護連携推進事業等の取組状況・内容集計版

## (エ)医療・介護関係者の情報共有の支援

(1)導入している情報共有ツールについて【N=53】

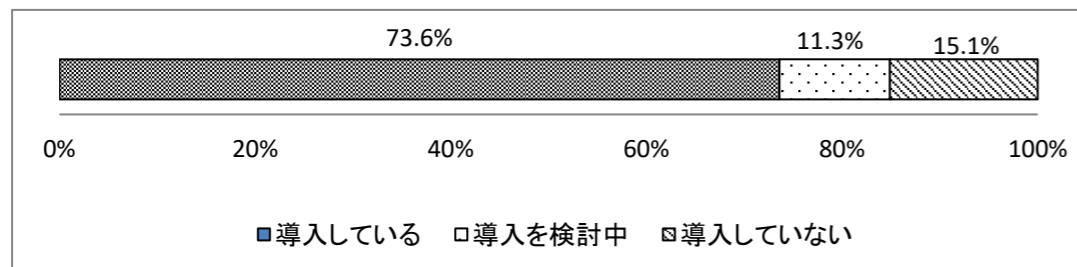
### ①紙媒体の情報共有ツール

導入している	導入を検討中	導入していない
36	4	13
67.9%	7.5%	24.5%




### ②ICTを活用した情報共有ツール

導入している	導入を検討中	導入していない
39	6	8
73.6%	11.3%	15.1%



(2)(1)で「ICTを活用した情報共有ツール」を「導入している」場合のシステムについて【N=39】

MCS	カナミック	バイタルリンク	その他
27	5	2	5
67.5%	12.5%	5.0%	12.5%

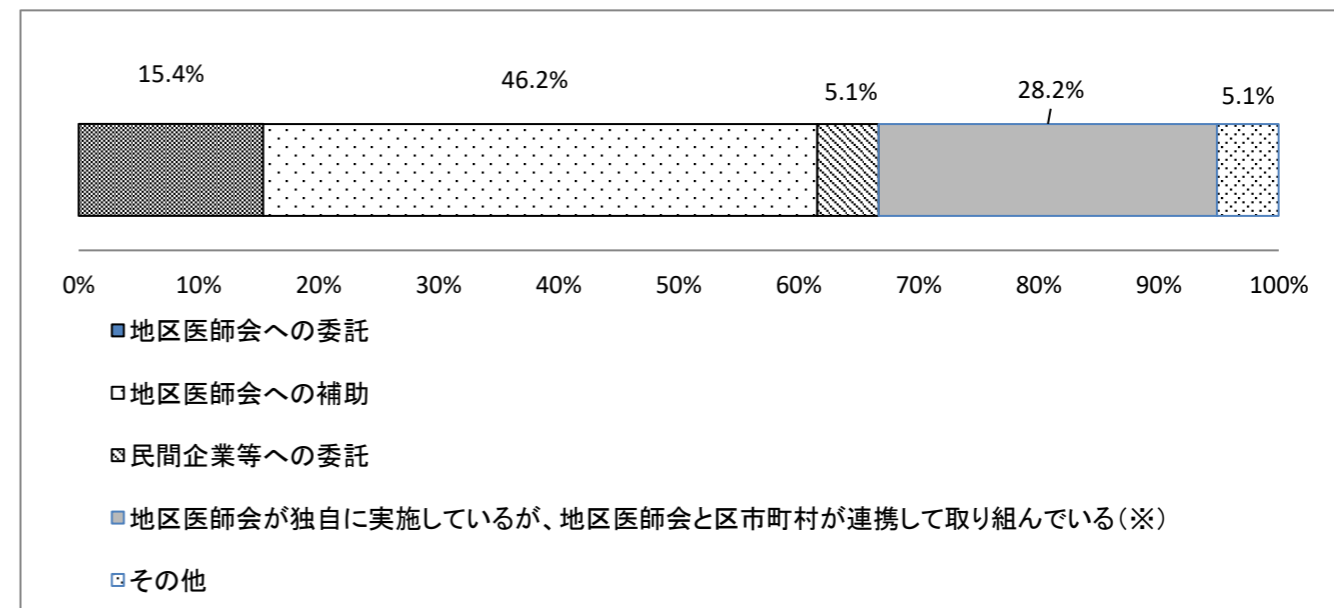


※その他  
富士通HumanBridgeSNS、  
メディケアノート、電子@連  
絡帳サービス、まごころ  
ネット八王子、システムを  
限定していない

(3)(1)で「ICTを活用した情報共有ツール」を「導入している」場合の運営方法について【N=39】

地区医師会への委託	地区医師会への補助	民間企業等への委託	地区医師会が独自に実施しているが、地区医師会と区市町村が連携して取り組んでいる(※)	その他
6	18	2	11	2
15.4%	46.2%	5.1%	28.2%	5.1%

※その他  
医療機関への補助、  
直営 など



※地区医師会が委託や補助を受けずに実施しているが、当該取組の目的・内容・方法等について定めた実施要綱の提出、及び定期的な実施状況の報告等を、市区町村に対して行っている場合、市区町村が実施していると考えられるため、運営方法の対象とし集計を行った。(参照:厚生労働省「在宅医療・介護連携推進事業の手引きVer.2」P38)

# 令和元年度在宅医療・介護連携推進事業等の取組状況・内容集計版

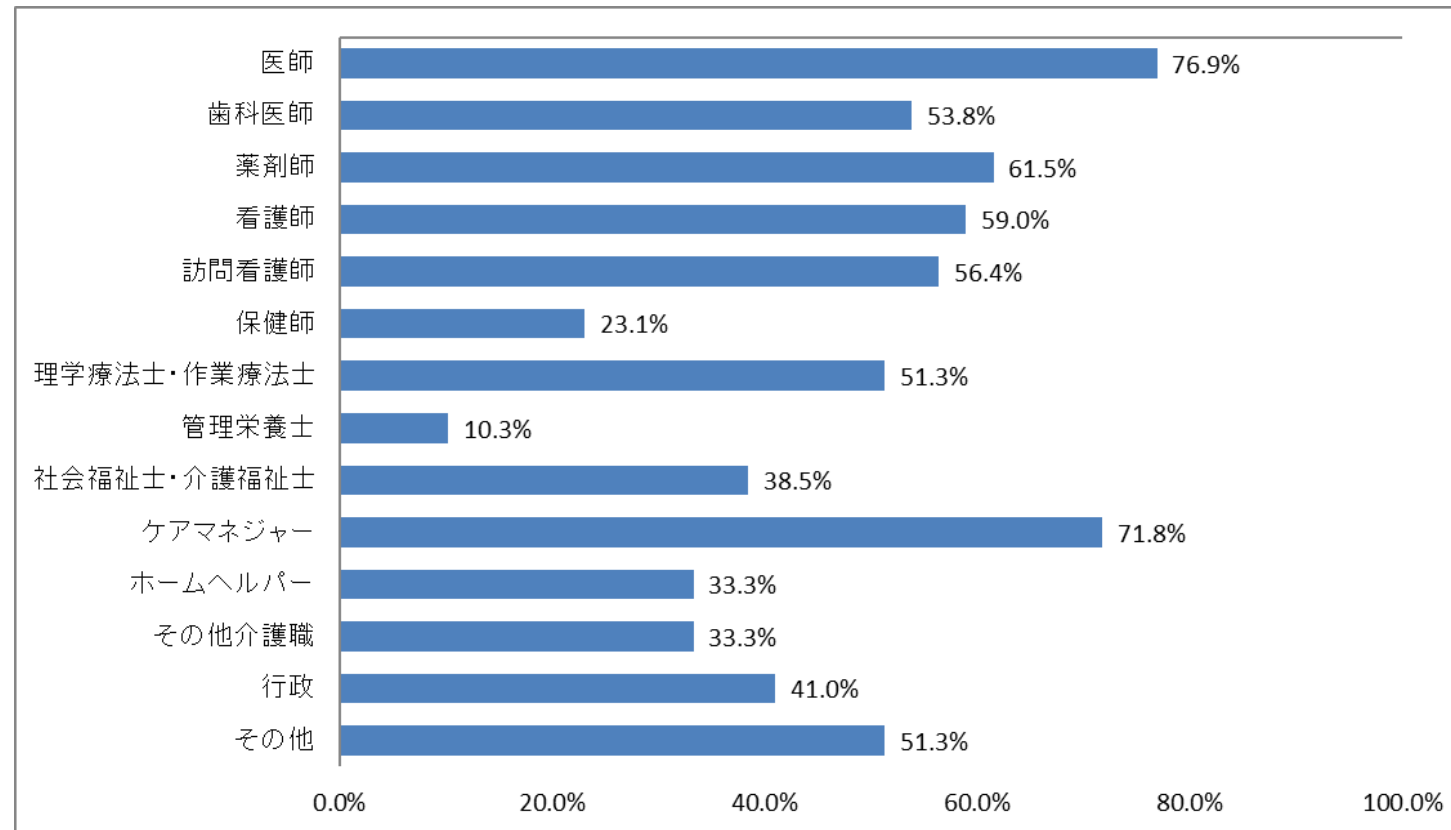
## (エ)医療・介護関係者の情報共有の支援

(4)ICTを活用した情報共有ツールを導入している職種等【N=39】(複数回答)

医師	歯科医師	薬剤師	看護師	訪問看護師	保健師	理学療法士・作業療法士
30	21	24	23	22	9	20
76.9%	53.8%	61.5%	59.0%	56.4%	23.1%	51.3%
管理栄養士	社会福祉士・介護福祉士	ケアマネジャー	ホームヘルパー	その他介護職	行政	その他
4	15	28	13	13	16	20
10.3%	38.5%	71.8%	33.3%	33.3%	41.0%	51.3%

※その他

MSW、歯科衛生士、福祉用具業者、  
医師会職員、医療事務職 など

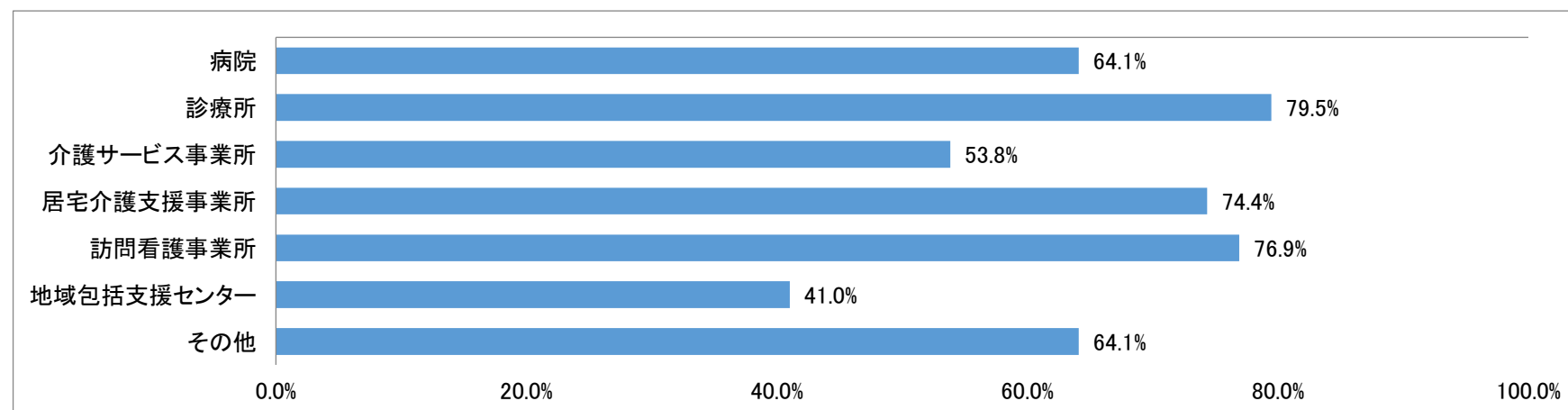


※利用している医療・介護関係者数

～100	6
101～200	6
201～300	6
301～500	4
501～700	4
701～800	1
未把握	12

(5)ICTを活用した情報共有ツールを導入している施設等【N=39】(複数回答)

病院	診療所	介護サービス事業所	居宅介護支援事業所	訪問看護事業所	地域包括支援センター	その他	未把握
25	31	21	29	30	16	25	6
64.1%	79.5%	53.8%	74.4%	76.9%	41.0%	64.1%	15.4%



※その他

歯科診療所、薬局、拠点型認知症患者センター  
在宅医療・療養・介護連携相談窓口 など

※総利用施設数

～50	13
51～100	7
100～200	5
200～500	3
500～1000	0
未把握	11

※利用している患者数(人/年)

～1000	18
1000～	3
未把握	18

# 令和元年度在宅医療・介護連携推進事業等の取組状況・内容集計版

## (エ)医療・介護関係者の情報共有の支援

(6)ICTを活用した情報共有ツールを活用して共有している内容【N=28】(複数回答)

主治医や担当の介護支援専門員に関する情報	患者・利用者とその家族の今後の療養についての希望	介護提供時等に得られた患者・利用者の状況や体調の変化、服薬状況	患者・利用者の食事摂取状況、排せつ状況等のADL	患者・利用者の家屋の状況	家族による介護の対応可能性	患者・利用者の疾病、使用薬剤等に関する情報
20	19	22	20	18	19	22
71.4%	67.9%	78.6%	71.4%	64.3%	67.9%	78.6%
患者・利用者とその家族への病状の説明内容と受け止め方	予測される体調の変化及び対応方法	在宅療養における注意点	在宅生活支援や介護の際の注意点	入院前の在宅医療の状況	その他	
17	20	20	19	17	9	
60.7%	71.4%	71.4%	67.9%	60.7%	32.1%	

※その他の主な内容  
 ・ケアプラン  
 ・介護サービス利用状況  
 ・その他連絡事項

など

