

東京の歯科保健

—東京都歯科保健医療関係資料集—

令和2年11月



東京都福祉保健局

ま え が き

東京都では、都民の全てが歯と口腔^{くわう}の健康を保ち、健康寿命を延ばして豊かな生活ができるよう、「東京都歯科保健目標 いい歯東京」を策定し、歯科保健に関する様々な取組を進めてきました。

平成 30 年3月には、歯科口腔^{くわう}保健の推進に関する事項を盛り込んだ東京都歯科保健推進計画「いい歯東京」を新たに策定し、以下のとおり4つの計画の柱を定め、柱ごとに現状や課題、目標である指標、取組の方向性を示しています。

<計画の4つの柱>

- 1 ライフステージに応じた歯と口の健康づくりの推進
- 2 かかりつけ歯科医での予防管理の定着・医科歯科連携の推進
- 3 地域で支える障害者歯科医療の推進
- 4 在宅療養者のQOLを支える在宅歯科医療体制の推進

本計画期間は、平成 30 年度から令和5年度までの6か年であり、指標の達成に向け、更なる取組を進めていきます。

なお、本書は、関係各位の御協力の下に、東京都の歯科保健医療関係の情報をまとめたものであり、都民の歯と口腔^{くわう}の健康づくりや、歯科保健医療体制を推進するための基礎資料、また、計画期間中の取組状況を把握するための参考資料として活用することができます。

関係各位の取組むための基礎資料として、広く御活用いただけますと幸いです。

令和2年 11 月

東京都福祉保健局医療政策部

目 次

| | | |
|-------------|--|----|
| 1 | 東京都歯科保健推進計画「いい歯東京」 | 1 |
| 2 | 歯科保健状況 | |
| (1) | 乳幼児期 | 3 |
| 図 2- (1) -1 | 区市町村別 1 歳 6 か月児のう蝕有病者率 (令和元年度) | |
| 表 2- (1) -1 | 1 歳 6 か月児のう蝕有病者率の推移 | |
| 図 2- (1) -2 | 区市町村別 3 歳児のう蝕有病者率 (令和元年度) | |
| 表 2- (1) -2 | 3 歳児のう蝕有病者率の推移 | |
| 図 2- (1) -3 | 区市町村別 3 歳児のう蝕有病者率状況 (令和元年度) | |
| 表 2- (1) -3 | 地区別 5 歳児のう蝕有病者率推移 (乳歯) | |
| 図 2- (1) -4 | 地区別 5 歳児のう蝕有病者率推移 (乳歯) | |
| 表 2- (1) -4 | 特別区保育所及び幼稚園の歯科健診結果 (乳歯) (令和元年度) | |
| 表 2- (1) -5 | 多摩地区保育所及び幼稚園の歯科健診結果 (乳歯) (令和元年度) | |
| 表 2- (1) -6 | 島しょ地区保育所の歯科健診結果 (乳歯) (令和元年度) | |
| (2) | 学齢期 | 7 |
| 図 2- (2) -1 | むし歯 (う歯) 被患率の推移 (小学校、中学校、高等学校) | |
| 図 2- (2) -2 | 学年別むし歯 (う歯) 被患率 (小学校、中学校) (令和元年度) | |
| 図 2- (2) -3 | 学年別歯肉の状態 (小学校、中学校、高等学校) (令和元年度) | |
| 表 2- (2) -1 | 12 歳児 (中学校 1 年) の永久歯の一人平均むし歯 (う歯) 経験歯数の推移 | |
| 図 2- (2) -4 | 12 歳児 (中学校 1 年) の永久歯の一人平均むし歯 (う歯) 経験歯数の推移 | |
| 表 2- (2) -2 | 区市町村別 12 歳児 (中学校 1 年) の永久歯の一人平均むし歯 (う歯) 経験歯数 (令和元年度) | |
| 図 2- (2) -5 | 区市町村別 12 歳児 (中学校 1 年) の永久歯の一人平均むし歯 (う歯) 経験歯数 (令和元年度) | |
| (3) | 成人期・高齢期 | 11 |
| ア | 東京都歯科診療所患者調査 (平成 26 年度) から見た成人都民の歯科保健状況 | 11 |
| 表 2- (3) -1 | 年齢階級別一人平均現在歯数の状況 | |
| 図 2- (3) -1 | 年齢階級別一人平均現在歯数の状況 | |
| 表 2- (3) -2 | 歯周組織の状況 (重度歯周病 (ポケット 5mm 以上) の有無) | |
| 図 2- (3) -2 | 歯周組織の状況 (重度歯周病 (ポケット 5mm 以上) の有無) | |
| イ | 区市町村の成人歯科健康診査結果から見た成人都民の歯科保健状況 | 12 |
| 表 2- (3) -3 | 性、年齢階級別一人平均現在歯数及び喪失歯数 (令和元年度) | |
| 図 2- (3) -3 | 性、年齢階級別一人平均現在歯数 (令和元年度) | |
| 図 2- (3) -4 | 性、年齢階級別一人平均喪失歯数 (令和元年度) | |
| 表 2- (3) -4 | 性、年齢階級別 CPI 個人コード歯周ポケット 1 以上の者 (令和元年度) | |
| 図 2- (3) -5 | 性、年齢階級別 CPI 個人コード歯周ポケット 1 以上の者の割合 (令和元年度) | |
| 表 2- (3) -5 | 年齢階級別歯肉出血、歯周ポケットの状況 (令和元年度) | |
| 図 2- (3) -6 | 年齢階級別歯肉出血、歯周ポケットの状況 (令和元年度) | |
| 表 2- (3) -6 | 性、年齢階級別現在歯数が 24 歯・20 歯以上の者 (令和元年度) | |
| 図 2- (3) -7 | 性、年齢階級別現在歯数が 24 歯・20 歯以上の者の割合 (令和元年度) | |
| 表 2- (3) -7 | 性、年齢階級別無歯顎者 (令和元年度) | |
| 図 2- (3) -8 | 性、年齢階級別無歯顎者の割合 (令和元年度) | |

| | | |
|-----|--|----|
| ウ | 東京都歯科診療所患者調査(平成 26 年度)から見た成人市民の歯科保健行動 | 16 |
| | 図 2-(3)-9 歯や口腔の満足度 | |
| | 図 2-(3)-10 歯や口腔の自覚症状 | |
| | 図 2-(3)-11 1 回に 10 分程度の時間をかけて歯を磨く者の割合 | |
| | 図 2-(3)-12 歯間部清掃用器具(フロス又は歯間ブラシ)の使用状況 | |
| | 図 2-(3)-13 フッ化物配合歯磨剤の使用状況 | |
| | 図 2-(3)-14 セルフチェック習慣の状況 | |
| | 図 2-(3)-15 自己評価による歯の数と実際の現在歯数との差 | |
| | 図 2-(3)-16 かかりつけ歯科医を決めている者の割合 | |
| | 図 2-(3)-17 かかりつけ歯科医で受けている内容 | |
| | 図 2-(3)-18 糖尿病・喫煙が歯周病のリスク因子であることを知っている者の割合 | |
| | 図 2-(3)-19 8020 を知っている者の割合 | |
| | 図 2-(3)-20 よく噛む習慣(一口 30 回程度)のある者の割合 | |
| | 図 2-(3)-21 口腔ケアが誤嚥性肺炎を予防することを知っている者の割合 | |
| (4) | 歯科受療状況 | 20 |
| | 図 2-(4)-1 推計患者数及び受療率の推移(歯科診療所) | |
| | 図 2-(4)-2 市民の年齢階級別歯科診療所受療率 | |
| | 図 2-(4)-3 歯科診療所の歯科疾患別推計患者数(市民) | |
| 3 | 歯科保健医療従事者 | |
| (1) | 歯科医師 | 21 |
| | 図 3-(1)-1 性、年齢階級別歯科医師数 | |
| | 図 3-(1)-2 歯科医師数及び人口 10 万対歯科医師数の推移 | |
| | 図 3-(1)-3 診療科目別従事歯科医師数の推移(歯科を除く) | |
| | 表 3-(1)-1 区市町村別就業機関別歯科医師数 | |
| (2) | 歯科衛生士・歯科技工士 | 23 |
| | 図 3-(2)-1 就業歯科衛生士数の推移 | |
| | 図 3-(2)-2 就業歯科技工士数の推移 | |
| | 図 3-(2)-3 歯科技工所数の推移 | |
| | 表 3-(2)-1 区市町村別就業歯科衛生士・歯科技工士数 | |
| (3) | 都及び区市町村の歯科保健技術職員配置状況 | 25 |
| | 表 3-(3)-1 特別区における歯科医師及び歯科衛生士配置状況 | |
| | 表 3-(3)-2 多摩・島しょ地区における歯科医師及び歯科衛生士配置状況 | |
| (4) | 養成施設等 | 26 |
| | 表 3-(4)-1 歯科大学、大学歯学部及び附属病院一覧 | |
| | 表 3-(4)-2 歯科衛生士学校養成所一覧 | |
| | 表 3-(4)-3 歯科技工士学校養成所一覧 | |
| 4 | 歯科医療施設 | |
| (1) | 歯科診療所 | 27 |
| | 表 4-(1)-1 区市町村別歯科診療所数及び従事者数(常勤換算) | |
| | 図 4-(1)-1 歯科診療所数及び 1 歯科診療所当たりの人口の推移 | |
| | 図 4-(1)-2 人口 10 万対歯科診療所数の推移 | |

| | | |
|--------------|--------------------------------------|-----------|
| 図 4- (1) -3 | 診療科別歯科診療所延べ数の推移 | |
| 図 4- (1) -4 | 歯科診療所の保健事業等の実施率の推移 | |
| 図 4- (1) -5 | 歯科診療所における院外処方せん発行等の状況 (平成 29 年) | |
| 図 4- (1) -6 | 歯科診療所の設備保有状況 (平成 29 年) | |
| (2) | 歯科診療科を標榜する病院等一覧 | 30 |
| 表 4- (2) -1 | 歯科診療科を標榜する病院等一覧 | |
| (3) | 障害者歯科医療機関一覧 | 39 |
| 表 4- (3) -1 | 障害者歯科医療機関一覧 | |
| (4) | 休日歯科応急診療所 | 49 |
| 表 4- (4) -1 | 令和 2 年度休日歯科応急診療所一覧 | |
| 5 | 歯科保健事業 | |
| (1) | 区市町村歯科保健事業実施状況 | 50 |
| 表 5- (1) -1 | 令和 2 年度区市町村歯科保健事業実施状況 (特別区) | |
| 表 5- (1) -2 | 令和 2 年度区市町村歯科保健事業実施状況 (市町村) | |
| (2) | 区市町村歯科保健事業実績 | 68 |
| ア | 1 歳 6 か月児歯科健康診査実績 | 68 |
| 表 5- (2) -1 | 1 歳 6 か月児歯科健康診査実績 (令和元年度) | |
| イ | 3 歳児歯科健康診査実績 | 70 |
| 表 5- (2) -2 | 3 歳児歯科健康診査実績 (令和元年度) | |
| ウ | 健康増進法に基づく歯科保健事業実績 | 72 |
| 表 5- (2) -3 | 歯周疾患検診実績 (令和元年度) | |
| 表 5- (2) -4 | 健康増進法に基づく歯科保健事業実績 (特別区) (令和元年度) | |
| 表 5- (2) -5 | 健康増進法に基づく歯科保健事業実績 (市町村) (令和元年度) | |
| エ | その他の歯科保健事業の実績 (特別区) | 75 |
| 表 5- (2) -6 | その他の歯科健康診査・保健指導等 (1) (令和元年度) | |
| 表 5- (2) -7 | その他の歯科健康診査・保健指導等 (2) (令和元年度) | |
| 表 5- (2) -8 | 訪問による歯科健康診査・保健指導 (令和元年度) | |
| 表 5- (2) -9 | 予防処置 (令和元年度) | |
| オ | その他の歯科保健事業の実績 (市町村) | 80 |
| 表 5- (2) -10 | その他の歯科健康診査・保健指導等 (1) (令和元年度) | |
| 表 5- (2) -11 | その他の歯科健康診査・保健指導等 (2) (令和元年度) | |
| 表 5- (2) -12 | 訪問による歯科健康診査・保健指導 (令和元年度) | |
| 表 5- (2) -13 | 予防処置 (1) (令和元年度) | |
| 表 5- (2) -14 | 予防処置 (2) (令和元年度) | |
| (3) | 障害者・在宅訪問歯科診療事業等実施状況 | 85 |
| 表 5- (3) -1 | 令和 2 年度区市町村障害者・在宅訪問歯科診療事業等実施状況 (特別区) | |
| 表 5- (3) -2 | 令和 2 年度区市町村障害者・在宅訪問歯科診療事業等実施状況 (市町村) | |
| (4) | 休日歯科応急診療事業等実績 | 87 |
| 表 5- (4) -1 | 休日歯科応急診療事業等実績 (特別区) (平成 30 年度・令和元年度) | |
| 表 5- (4) -2 | 休日歯科応急診療事業等実績 (市町村) (平成 30 年度・令和元年度) | |

本書での専門用語の読み方について

以下の専門用語についての本書での読み方は次のとおりである。

- ・口腔（こうくう）・嚥下（えんげ）

1 東京都歯科保健推進計画「いい歯東京」

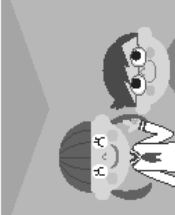

・計画期間 2018年度から2023年度

・都民の目指す姿 「都民がいつもおいしく食べ、笑顔で人生を過ごすことができること」

計画を推進する取組と指標



ライフステージに応じた歯と口の健康づくりの推進

| 特徴 | 取組 | 指標 |
|---|--|--|
|  <p>乳幼児期 (～5歳)</p> <ul style="list-style-type: none"> ○乳歯が生え、食べる機能を獲得する時期 ○乳歯はむし歯(う蝕)になりやすいため、保護者の仕上げみがきや定期的な予防処置が大切な時期 | <ul style="list-style-type: none"> ○むし歯(う蝕)予防と口腔機能の獲得への支援 ○フッ化物配合歯磨剤の効果や砂糖(スクロース)の摂り方の啓発 ○かかりつけ歯科医を持つ習慣を身につけることを啓発 ○多数のむし歯(う蝕)のある子供や保護者に対する支援 | <p>(3歳児)</p> <ul style="list-style-type: none"> ○むし歯(う蝕)のない者の割合 88.5%⇒90% ○甘味飲料をほぼ毎日飲む者の割合 26.0%⇒減少 ○ゆっくりより噛む習慣づけをしている者の割合 59.4%⇒増加 ○かかりつけ歯科医を持っている者の割合 48.5%⇒65% ○かかりつけ歯科医で定期健診又は予防処置を受けている者の割合 43.3%⇒60% |
|  <p>学齢期 (6歳～17歳)</p> <ul style="list-style-type: none"> ○乳歯から永久歯に生えかわる時期 ○進学等によりライフスタイルの変化が起こる時期であり、むし歯(う蝕)や歯周病の予防と生活習慣の改善に自ら取り組む習慣をつけることが大切な時期 | <ul style="list-style-type: none"> ○むし歯(う蝕)や歯周病の予防とともに、口腔機能や食育に着目した支援 ○口腔ケアの習慣や生活習慣の基礎を身につけることを啓発 ○定期的な歯科健診や予防処置の習慣化を啓発 ○中・高生を対象とした歯科保健行動の美態把握 | <ul style="list-style-type: none"> ○むし歯(う蝕)のない者の割合 (12歳) 64.0%⇒70% (17歳) 45.0%⇒60% ○歯肉に炎症所見のある者の割合 (17歳) 26.5%⇒20% ○フッ化物配合歯磨剤を使用する者の割合 (12歳) 29.8%⇒70% ○かかりつけ歯科医を持っている者の割合 (12歳) 57.6%⇒80% ○かかりつけ歯科医で定期健診又は予防処置を受けている者の割合 (12歳) 38.3%⇒55% |
|  <p>成人期 (18歳～64歳)</p> <ul style="list-style-type: none"> ○歯周病の増加と悪化が進む時期 ○自分の歯や口の健康に対する関心が薄れる時期であるが、自ら行う口腔ケアと定期的な健診や予防処置が大切な時期 | <ul style="list-style-type: none"> ○青年期を対象に、口腔ケアの知識や歯周病予防の大切さを啓発 ○全身の健康と歯周病の深い関わりについての啓発 ○全身疾患の治療に対する歯科連携の推進 ○同僚期の口腔機能管理を推進 | <ul style="list-style-type: none"> ○喪失のない者の割合 (35歳～44歳) 63.6%⇒75% ○24歳以上ある者の割合 (55歳～64歳) 70.0%⇒増加 ○進行した歯周病を有する者の割合 (40歳～49歳) 40.8%⇒30% ○フッ化物配合歯磨剤を使用する者の割合 30.9%⇒70% ○デンタルフロスや歯間ブラシを週1回以上使用している者の割合 62.1%⇒70% ○歯周病や咬傷が歯周病のリスクであることを知っている者の割合 (歯周病) 47.2%⇒60% (咬傷) 54.3%⇒75% ○かかりつけ歯科医を持っている者の割合 (20歳～64歳) 86.7%⇒90% ○かかりつけ歯科医で定期健診又は予防処置を受けている者の割合 (20歳～64歳) 58.0%⇒70% |
|  <p>高齢期 (65歳～)</p> <ul style="list-style-type: none"> ○歯の喪失が進み、口腔機能が低下する時期 ○フレイル予防のために、食べる、話す、笑うといった口腔機能を十分に使い、口腔ケアを続けることが大切な時期 | <ul style="list-style-type: none"> ○高齢期の歯や口の特徴を踏まえたむし歯(う蝕)の予防や歯周病の予防を啓発 ○生涯を通じて食事や会話を楽しむことができる口腔機能の維持を支援 | <ul style="list-style-type: none"> ○8020を達成した者の割合 (75歳～84歳) 55.5%⇒増加 ○フッ化物配合歯磨剤を使用する者の割合 25.2%⇒70% ○デンタルフロスや歯間ブラシを週1回以上使用している者の割合 59.5%⇒70% ○糖尿病が歯周病のリスクであることを知っている者の割合 53.7%⇒70% ○かかりつけ歯科医を持っている者の割合 (65歳以上) 96.2%⇒増加 ○かかりつけ歯科医で定期健診又は予防処置を受けている者の割合 (65歳以上) 64.6%⇒70% |

かかりつけ歯科医での予防管理の定着・医科歯科連携の推進



| 特徴 | 取組 | 指標 |
|--|--|--|
| <p><かかりつけ歯科医の機能></p> <ul style="list-style-type: none"> ○ライフステージに応じた、 ①定期的・継続的に口腔衛生管理を行う ②必要に応じて口腔機能管理を行う ③必要に応じて医療・介護のコーディネーターとなる <p><医科歯科連携の意義></p> <ul style="list-style-type: none"> ○全身の健康と歯周病との深い関わりや誤嚥性肺炎の予防、周術期の口腔内合併症の予防、在宅療養や摂食嚥下機能の支援などの面から、医科と歯科が連携し、歯と口の健康と全身の健康の両面からの支援 | <ul style="list-style-type: none"> ○かかりつけ歯科医の機能を正しく理解し、生涯を通じて自ら口腔ケアに取り組みとともに、かかりつけ歯科医で定期的に歯科健診や予防処置を受けるよう啓発 ○全身疾患がある方の治療に、医科と歯科が連携して対応することを推進 ○周術期口腔ケアに対応する歯科医療従事者を育成し、病院との連携を推進 ○かかりつけ医や病院と情報共有を図り、在宅療養者の歯と口の健康を維持することができるよう支援 ○摂食嚥下機能を支える人材の育成・多職種連携によるチーム医療の推進 | <ul style="list-style-type: none"> ○かかりつけ歯科医を持っている者の割合 (3歳児)48.5%⇒65% (12歳)57.6%⇒80% (20～64歳)86.7%⇒90% (65歳以上)96.2%⇒増加 ○かかりつけ歯科医で定期健診又は予防処置を受けている者の割合 (3歳児)43.3%⇒60% (12歳)38.3%⇒55% (20歳～64歳)58.0%⇒70% (65歳以上)64.6%⇒70% ○障害者施設利用者のうち、かかりつけ歯科医で定期的に歯科健診を受ける者の割合 (医療型障害児入所施設を除く)78.8%⇒90% ○周術期口腔ケアにおける医科歯科連携を行っている歯科診療所の割合 21.8%⇒30% |

地域で支える障害者歯科医療の推進



| 特徴 | 取組 | 指標 |
|---|--|---|
| <ul style="list-style-type: none"> ○むし歯（う蝕）や歯周病のリスクが高い ○環境の変化や治療に対する理解が難しい場合があるため、かかりつけ歯科医を持って、定期的な予防処置等を受けることが大切 | <ul style="list-style-type: none"> ○家族や施設職員に口腔ケアや予防処置の重要性を啓発 ○身近な地域で口腔衛生管理を行うかかりつけ歯科医の育成 ○口腔機能管理を行う歯科医師の育成 ○地域の実情に応じた機能の分担と連携の推進 | <ul style="list-style-type: none"> ○障害者施設利用者のうち、かかりつけ歯科医で定期的に歯科健診を受ける者の割合 78.8%⇒90% ○障害者施設等で定期的な歯科健診を実施している割合 57.4%⇒70% ○障害者に対応する歯科診療所 42.7%⇒50% |


在宅療養者のQOLを支える在宅歯科医療体制の推進



| 特徴 | 取組 | 指標 |
|---|--|--|
| <ul style="list-style-type: none"> ○口腔内が不衛生になることや口腔機能の低下により誤嚥性肺炎を起こしやすい ○摂食嚥下機能の低下を防ぎ、歯と口の健康を保つことによってQOLを維持・向上することが大切 | <ul style="list-style-type: none"> ○在宅療養を支える家族や介護職人・在宅療養者の歯と口の健康を保つことの意義等を普及啓発 ○研修会の実施等による在宅歯科医療に携わる歯科医師の確保と育成 ○多職種に対する歯科の知識の普及等による医療・介護の連携 | <ul style="list-style-type: none"> ○在宅医療サービスを実施している歯科診療所 13.5%⇒増加 ○介護保険施設等で定期的な歯科健診を実施している割合 21.1%⇒50% |

2 歯科保健状況
(1) 乳幼児期

図2-1(1)-1 区市町村別1歳6か月児のう蝕有病者率(令和元年度)




注 利島村、御蔵島村、青ヶ島村は、受診者数が10人未満のため省略(数値は68ページ参照)

表2-1(1)-1 1歳6か月児のう蝕有病者率の推移

| 年度 | H10 | H11 | H12 | H13 | H14 | H15 | H16 | H17 | H18 | H19 | H20 | H21 | H22 | H23 | H24 | H25 | H26 | H27 | H28 | H29 | H30 | R1 |
|-------|-----|-----|-----|-----|-----|-----|-----|-----|-----|-----|-----|-----|-----|-----|-----|-----|-----|-----|-----|-----|-----|-----|
| 率 (%) | 3.5 | 3.4 | 3.4 | 3.1 | 2.9 | 2.9 | 2.7 | 2.5 | 2.5 | 2.4 | 2.2 | 2.1 | 1.9 | 1.8 | 1.8 | 1.7 | 1.6 | 1.5 | 1.3 | 1.1 | 0.9 | 0.8 |

図2- (1) - 2 区市町村別3歳児のう蝕有病者率(令和元年度)



注 檜原村、利島村、御蔵島村、青ヶ島村は、受診者数が10人未満のため省略(数値は70ページ参照)

表2- (1) - 2 3歳児のう蝕有病者率の推移

| 年度 | H10 | H11 | H12 | H13 | H14 | H15 | H16 | H17 | H18 | H19 | H20 | H21 | H22 | H23 | H24 | H25 | H26 | H27 | H28 | H29 | H30 | R1 |
|----|------|------|------|------|------|------|------|------|------|------|------|------|------|------|------|------|------|------|------|-----|-----|-----|
| 率 | 29.7 | 26.7 | 25.4 | 23.9 | 23.3 | 22.0 | 20.7 | 19.4 | 18.3 | 18.4 | 17.1 | 16.2 | 15.3 | 13.8 | 13.2 | 12.6 | 12.4 | 11.5 | 10.7 | 9.4 | 8.2 | 7.6 |

資料: 3歳児歯科健康診査実績

表2-(1)-3 地区別5歳児のう蝕有病者率推移(乳歯)

| | | 平成30年度 | | | 令和元年度 | | |
|-------------|-------|-------------|-------------|------------|-------------|-------------|------------|
| | | 受診者数 (人) | う歯あり (人) | う蝕 有病者率 | 受診者数 (人) | う歯あり (人) | う蝕 有病者率 |
| 5 歳 児 | 特別区 | 23,397 | 6,225 | 26.6% | 23,324 | 5,800 | 24.9% |
| | 多摩地区 | 29,944 | 8,579 | 28.7% | 30,598 | 8,197 | 26.8% |
| | 島しょ地区 | 190 | 77 | 40.5% | 219 | 83 | 37.9% |
| | 合計 | 53,531 | 14,881 | 27.8% | 54,141 | 14,080 | 26.0% |

図2-(1)-4 地区別5歳児のう蝕有病者率推移(乳歯)

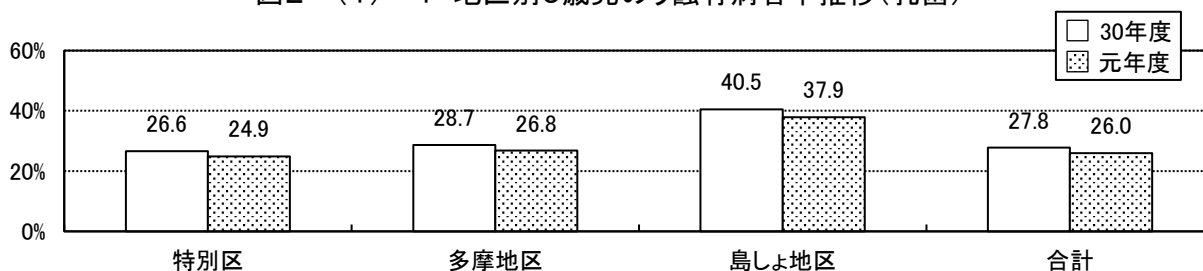


表2-(1)-4 特別区保育所及び幼稚園の歯科健診結果(乳歯)(令和元年度)

| 年齢 | 受診者数 (人) | う歯なし (人) | う歯あり (人) | う蝕 有病者率 | う歯総数 (本) | 一人平均 う歯数(本) |
|-----|-------------|-------------|-------------|------------|-------------|----------------|
| 0歳児 | 6,885 | 6,881 | 4 | 0.1% | 8 | 0.00 |
| 1歳児 | 15,671 | 15,536 | 135 | 0.9% | 286 | 0.02 |
| 2歳児 | 17,599 | 16,904 | 695 | 3.9% | 1,764 | 0.10 |
| 3歳児 | 23,009 | 20,854 | 2,155 | 9.4% | 6,376 | 0.28 |
| 4歳児 | 24,691 | 20,385 | 4,306 | 17.4% | 14,451 | 0.59 |
| 5歳児 | 23,324 | 17,524 | 5,800 | 24.9% | 20,629 | 0.88 |

表2-(1)-5 多摩地区保育所及び幼稚園の歯科健診結果(乳歯)(令和元年度)

| 年齢 | 受診者数 (人) | う歯なし (人) | う歯あり (人) | う蝕 有病者率 | う歯総数 (本) | 一人平均 う歯数(本) |
|-----|-------------|-------------|-------------|------------|-------------|----------------|
| 0歳児 | 5,594 | 5,591 | 3 | 0.1% | 5 | 0.00 |
| 1歳児 | 12,081 | 11,976 | 105 | 0.9% | 283 | 0.02 |
| 2歳児 | 14,786 | 14,108 | 678 | 4.6% | 1,821 | 0.12 |
| 3歳児 | 29,181 | 26,180 | 3,001 | 10.3% | 8,669 | 0.30 |
| 4歳児 | 30,420 | 24,949 | 5,471 | 18.0% | 18,268 | 0.60 |
| 5歳児 | 30,598 | 22,401 | 8,197 | 26.8% | 29,996 | 0.98 |

表2-(1)-6 島しょ地区保育所の歯科健診結果(乳歯)(令和元年度)

| 年齢 | 受診者数 (人) | う歯なし (人) | う歯あり (人) | う蝕 有病者率 | う歯総数 (本) | 一人平均 う歯数(本) |
|-----|-------------|-------------|-------------|------------|-------------|----------------|
| 0歳児 | 10 | 10 | 0 | 0.0% | 0 | 0.00 |
| 1歳児 | 51 | 51 | 0 | 0.0% | 0 | 0.00 |
| 2歳児 | 89 | 83 | 6 | 6.7% | 19 | 0.21 |
| 3歳児 | 195 | 172 | 23 | 11.8% | 88 | 0.45 |
| 4歳児 | 190 | 152 | 38 | 20.0% | 154 | 0.81 |
| 5歳児 | 219 | 136 | 83 | 37.9% | 249 | 1.14 |

注:それぞれ次の区、市及び都保健所から提供を受けた保育所及び幼稚園における歯科健康診査結果を集計した(認定こども園を含む。)

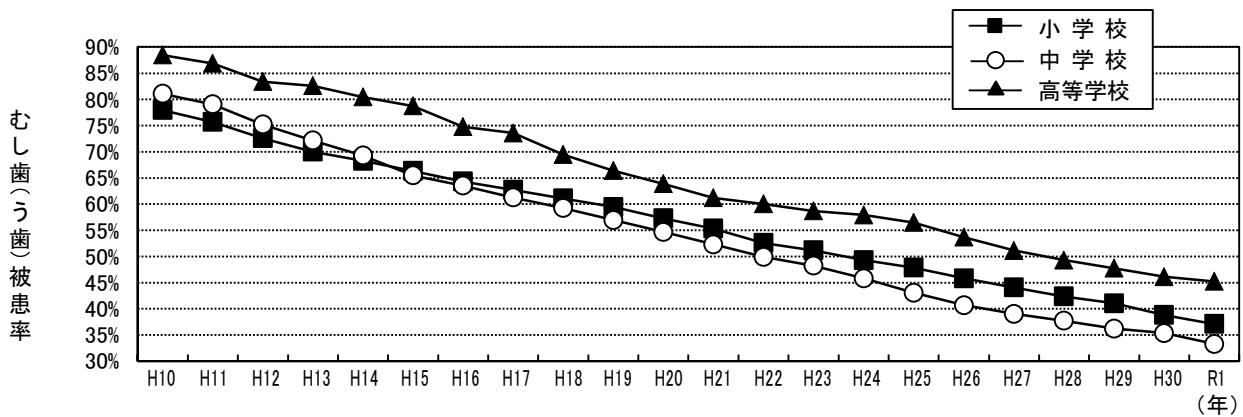
特別区:千代田区、中央区、港区、新宿区、文京区、台東区、墨田区、江東区、大田区、中野区、杉並区、豊島区、北区、荒川区、板橋区、練馬区、足立区、葛飾区、江戸川区

多摩地区:八王子市、町田市及び東京都多摩地区の保健所(西多摩、南多摩、多摩立川、多摩府中、多摩小平)

島しょ地区:島しょ保健所

(2) 学齢期

図2-(2)-1 むし歯(う歯)被患率の推移(小学校、中学校、高等学校)



注 むし歯(う歯)被患率は乳歯及び永久歯を合わせて集計している。

図2-(2)-2 学年別むし歯(う歯)被患率(小学校、中学校)(令和元年度)

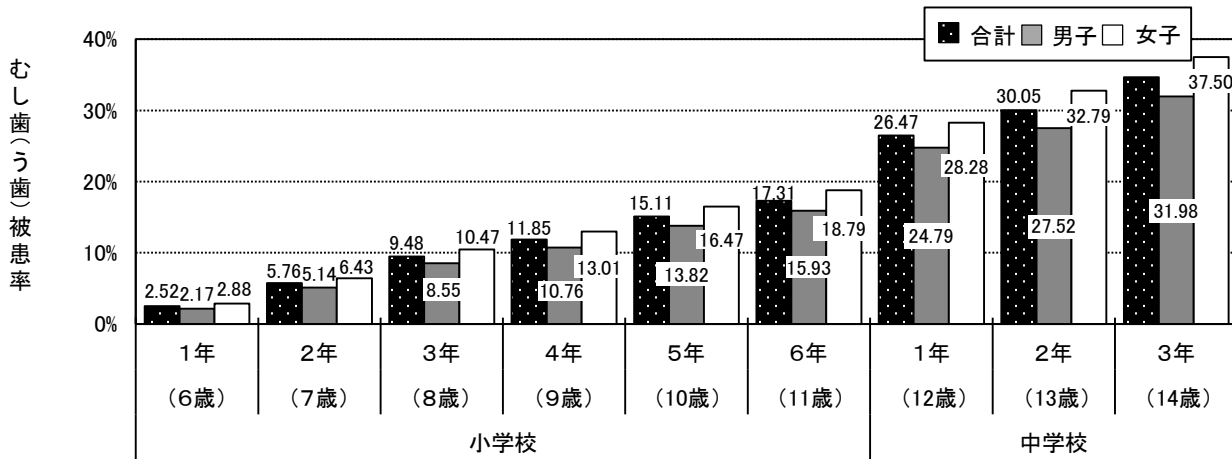
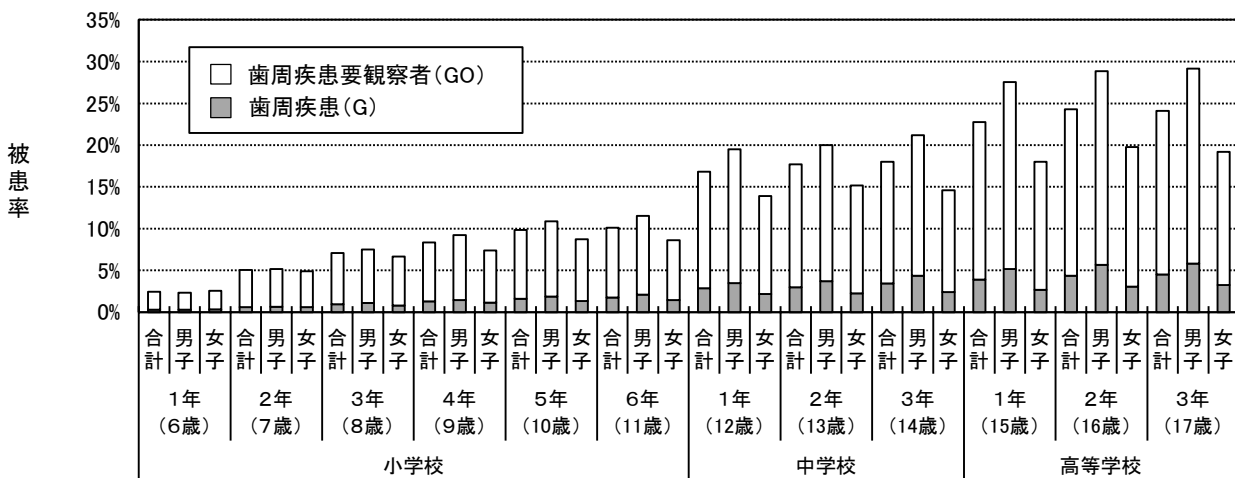


図2-(2)-3 学年別歯肉の状態(小学校、中学校、高等学校)(令和元年度)



注 歯周疾患(G): 歯科医による診断と治療が必要な場合
歯周疾患要観察者(GO): 歯肉に軽度の炎症症候のある者で定期的観察が必要な者

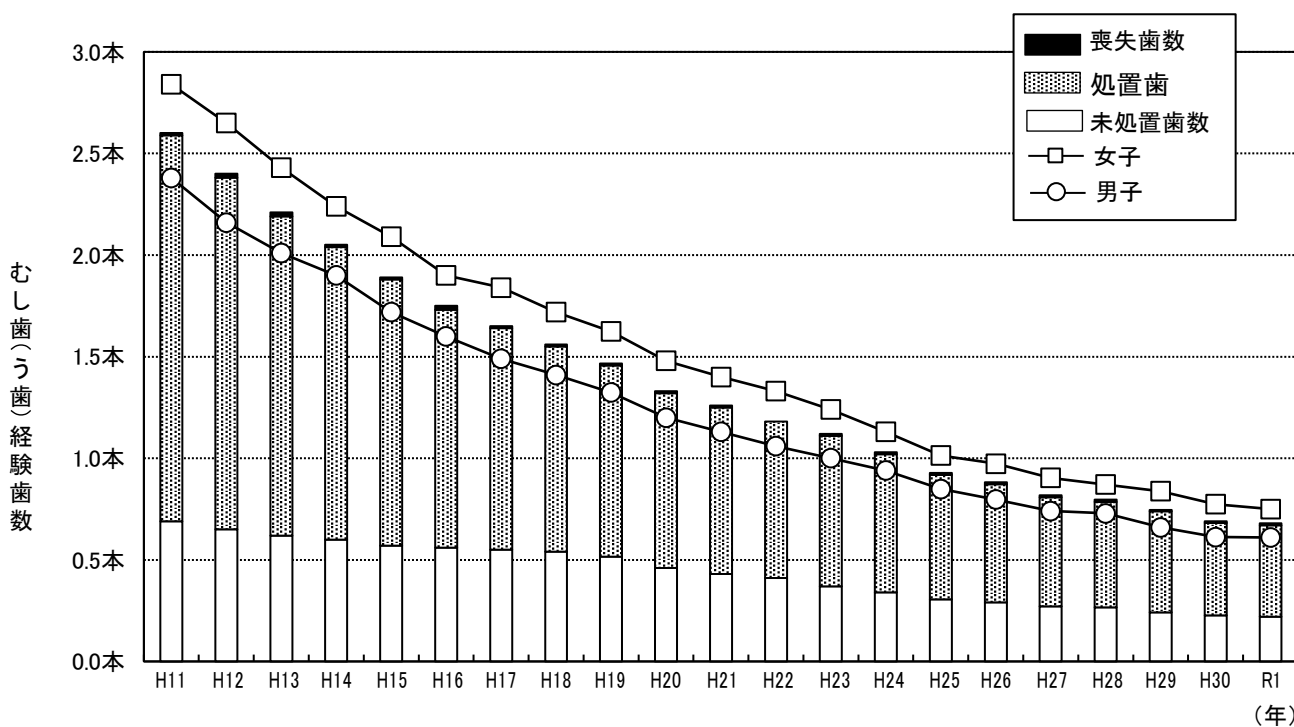
資料: 東京都の学校保健統計書-令和元年度-(令和2年3月、東京都教育庁地域教育支援部義務教育課)

表2-(2)-1 12歳児(中学校1年)の永久歯の一人平均むし歯(う歯)経験歯数の推移

| 年度 | DMFT指数 | 未処置歯数(D) | 喪失歯数(M) | 処置歯数(F) | 男子DMFT指数 | 女子DMFT指数 |
|-------|--------|----------|---------|---------|----------|----------|
| 平成11年 | 2.60 | 0.69 | 0.01 | 1.90 | 2.38 | 2.84 |
| 平成12年 | 2.39 | 0.65 | 0.02 | 1.73 | 2.16 | 2.65 |
| 平成13年 | 2.21 | 0.62 | 0.02 | 1.57 | 2.01 | 2.43 |
| 平成14年 | 2.05 | 0.60 | 0.01 | 1.44 | 1.90 | 2.24 |
| 平成15年 | 1.90 | 0.57 | 0.01 | 1.31 | 1.72 | 2.09 |
| 平成16年 | 1.74 | 0.56 | 0.02 | 1.17 | 1.60 | 1.90 |
| 平成17年 | 1.65 | 0.55 | 0.01 | 1.09 | 1.49 | 1.84 |
| 平成18年 | 1.56 | 0.54 | 0.01 | 1.01 | 1.41 | 1.72 |
| 平成19年 | 1.47 | 0.52 | 0.01 | 0.94 | 1.32 | 1.62 |
| 平成20年 | 1.33 | 0.46 | 0.01 | 0.86 | 1.20 | 1.48 |
| 平成21年 | 1.26 | 0.43 | 0.01 | 0.82 | 1.13 | 1.40 |
| 平成22年 | 1.19 | 0.41 | 0.00 | 0.77 | 1.06 | 1.33 |
| 平成23年 | 1.11 | 0.37 | 0.01 | 0.74 | 1.00 | 1.24 |
| 平成24年 | 1.03 | 0.34 | 0.01 | 0.68 | 0.94 | 1.13 |
| 平成25年 | 0.93 | 0.31 | 0.01 | 0.61 | 0.85 | 1.01 |
| 平成26年 | 0.88 | 0.29 | 0.01 | 0.58 | 0.80 | 0.97 |
| 平成27年 | 0.82 | 0.27 | 0.01 | 0.54 | 0.74 | 0.90 |
| 平成28年 | 0.80 | 0.27 | 0.01 | 0.52 | 0.73 | 0.87 |
| 平成29年 | 0.75 | 0.24 | 0.01 | 0.50 | 0.66 | 0.84 |
| 平成30年 | 0.69 | 0.23 | 0.01 | 0.45 | 0.61 | 0.77 |
| 令和元年 | 0.68 | 0.22 | 0.01 | 0.45 | 0.61 | 0.75 |

※DMFT指数=未処置歯数(D)+喪失歯数(M)+処置歯数(F)

図2-(2)-4 12歳児(中学校1年)の永久歯の一人平均むし歯(う歯)経験歯数の推移



資料:東京都の学校保健統計書-令和元年度-(令和2年3月、東京都教育庁地域教育支援部義務教育課)

表2-(2)-2 区市町村別12歳児(中学校1年)の永久歯の一人平均むし歯(う歯)経験歯数(令和元年度)

| | 総数 | | | | 男子 | | | | 女子 | | | |
|------------------------|---------------------|---------------------|---------------------|----------------------------|---------------------|---------------------|---------------------|----------------------------|---------------------|---------------------|---------------------|----------------------------|
| | D 一人 平均 歯数 | M 一人 平均 歯数 | F 一人 平均 歯数 | D 指 数 M F T | D 一人 平均 歯数 | M 一人 平均 歯数 | F 一人 平均 歯数 | D 指 数 M F T | D 一人 平均 歯数 | M 一人 平均 歯数 | F 一人 平均 歯数 | D 指 数 M F T |
| 区 部 | 0.21 | 0.01 | 0.43 | 0.65 | 0.19 | 0.01 | 0.38 | 0.59 | 0.22 | 0.01 | 0.48 | 0.72 |
| 1 千代田区 | 0.15 | 0.06 | 0.36 | 0.57 | 0.15 | 0.04 | 0.42 | 0.62 | 0.15 | 0.07 | 0.31 | 0.52 |
| 2 中央区 | 0.11 | 0.00 | 0.43 | 0.54 | 0.10 | 0.00 | 0.32 | 0.42 | 0.12 | 0.01 | 0.54 | 0.66 |
| 3 港区 | 0.06 | 0.01 | 0.33 | 0.40 | 0.06 | 0.02 | 0.33 | 0.40 | 0.05 | 0.01 | 0.34 | 0.40 |
| 4 新宿区 | 0.17 | 0.01 | 0.38 | 0.56 | 0.17 | 0.01 | 0.27 | 0.45 | 0.16 | 0.01 | 0.51 | 0.69 |
| 5 文京区 | 0.11 | 0.01 | 0.46 | 0.57 | 0.12 | 0.01 | 0.43 | 0.56 | 0.10 | 0.00 | 0.48 | 0.59 |
| 6 台東区 | 0.11 | 0.00 | 0.43 | 0.54 | 0.05 | 0.00 | 0.41 | 0.46 | 0.18 | 0.00 | 0.45 | 0.63 |
| 7 墨田区 | 0.30 | 0.01 | 0.62 | 0.94 | 0.30 | 0.01 | 0.52 | 0.82 | 0.30 | 0.01 | 0.74 | 1.06 |
| 8 江東区 | 0.19 | 0.01 | 0.37 | 0.57 | 0.18 | 0.00 | 0.33 | 0.51 | 0.21 | 0.01 | 0.41 | 0.63 |
| 9 品川区 | 0.19 | 0.02 | 0.36 | 0.56 | 0.17 | 0.00 | 0.33 | 0.51 | 0.20 | 0.03 | 0.40 | 0.62 |
| 10 目黒区 | 0.14 | 0.05 | 0.24 | 0.44 | 0.07 | 0.04 | 0.22 | 0.34 | 0.22 | 0.06 | 0.27 | 0.54 |
| 11 大田区 | 0.25 | 0.01 | 0.35 | 0.61 | 0.21 | 0.01 | 0.32 | 0.54 | 0.28 | 0.02 | 0.39 | 0.69 |
| 12 世田谷区 | 0.12 | 0.02 | 0.45 | 0.59 | 0.10 | 0.02 | 0.40 | 0.53 | 0.14 | 0.02 | 0.52 | 0.68 |
| 13 渋谷区 | 0.22 | 0.00 | 0.60 | 0.81 | 0.18 | 0.00 | 0.53 | 0.71 | 0.26 | 0.00 | 0.68 | 0.94 |
| 14 中野区 | 0.16 | 0.00 | 0.44 | 0.60 | 0.16 | 0.00 | 0.45 | 0.61 | 0.16 | 0.00 | 0.42 | 0.58 |
| 15 杉並区 | 0.18 | 0.00 | 0.34 | 0.52 | 0.14 | 0.00 | 0.30 | 0.44 | 0.22 | 0.01 | 0.39 | 0.61 |
| 16 豊島区 | 0.10 | 0.01 | 0.29 | 0.40 | 0.11 | 0.00 | 0.27 | 0.38 | 0.09 | 0.01 | 0.32 | 0.42 |
| 17 北区 | 0.18 | 0.02 | 0.37 | 0.57 | 0.14 | 0.02 | 0.28 | 0.44 | 0.22 | 0.02 | 0.46 | 0.70 |
| 18 荒川区 | 0.11 | 0.01 | 0.45 | 0.57 | 0.11 | 0.01 | 0.48 | 0.60 | 0.12 | 0.00 | 0.42 | 0.54 |
| 19 板橋区 | 0.17 | 0.00 | 0.50 | 0.66 | 0.16 | 0.00 | 0.45 | 0.61 | 0.17 | 0.00 | 0.54 | 0.71 |
| 20 練馬区 | 0.17 | 0.00 | 0.40 | 0.58 | 0.17 | 0.00 | 0.34 | 0.51 | 0.18 | 0.00 | 0.47 | 0.66 |
| 21 足立区 | 0.18 | 0.00 | 0.65 | 0.83 | 0.17 | 0.00 | 0.56 | 0.73 | 0.20 | 0.00 | 0.73 | 0.93 |
| 22 葛飾区 | 0.40 | 0.02 | 0.41 | 0.82 | 0.41 | 0.02 | 0.34 | 0.77 | 0.38 | 0.02 | 0.48 | 0.87 |
| 23 江戸川区 | 0.35 | 0.01 | 0.39 | 0.76 | 0.36 | 0.01 | 0.36 | 0.73 | 0.34 | 0.01 | 0.43 | 0.79 |
| 市 部 | 0.24 | 0.01 | 0.47 | 0.72 | 0.22 | 0.01 | 0.42 | 0.64 | 0.26 | 0.01 | 0.53 | 0.80 |
| 24 八王子市 | 0.24 | 0.02 | 0.45 | 0.71 | 0.20 | 0.01 | 0.40 | 0.61 | 0.27 | 0.02 | 0.52 | 0.81 |
| 25 立川市 | 0.33 | 0.03 | 0.54 | 0.90 | 0.31 | 0.03 | 0.54 | 0.88 | 0.35 | 0.04 | 0.54 | 0.92 |
| 26 武蔵野市 | 0.30 | 0.01 | 0.43 | 0.74 | 0.30 | 0.01 | 0.46 | 0.77 | 0.30 | 0.01 | 0.38 | 0.70 |
| 27 三鷹市 | 0.17 | 0.00 | 0.45 | 0.62 | 0.17 | 0.00 | 0.41 | 0.58 | 0.16 | 0.00 | 0.50 | 0.66 |
| 28 青梅市 | 0.22 | 0.00 | 0.62 | 0.84 | 0.21 | 0.00 | 0.54 | 0.75 | 0.23 | 0.00 | 0.71 | 0.94 |
| 29 府中市 | 0.26 | 0.01 | 0.34 | 0.61 | 0.27 | 0.01 | 0.32 | 0.59 | 0.26 | 0.01 | 0.37 | 0.63 |
| 30 昭島市 | 0.18 | 0.02 | 0.25 | 0.45 | 0.12 | 0.01 | 0.21 | 0.34 | 0.24 | 0.02 | 0.29 | 0.55 |
| 31 調布市 | 0.21 | 0.00 | 0.43 | 0.63 | 0.22 | 0.00 | 0.40 | 0.62 | 0.19 | 0.00 | 0.46 | 0.65 |
| 32 町田市 | 0.23 | 0.00 | 0.44 | 0.67 | 0.18 | 0.00 | 0.41 | 0.59 | 0.29 | 0.00 | 0.47 | 0.76 |
| 33 小金井市 | 0.29 | 0.00 | 0.28 | 0.57 | 0.25 | 0.00 | 0.28 | 0.53 | 0.33 | 0.00 | 0.28 | 0.61 |
| 34 小平市 | 0.19 | 0.00 | 0.57 | 0.76 | 0.17 | 0.00 | 0.53 | 0.70 | 0.21 | 0.00 | 0.62 | 0.83 |
| 35 日野市 | 0.08 | 0.02 | 0.29 | 0.39 | 0.09 | 0.02 | 0.26 | 0.36 | 0.07 | 0.03 | 0.32 | 0.43 |
| 36 東村山市 | 0.42 | 0.00 | 0.47 | 0.89 | 0.41 | 0.00 | 0.45 | 0.86 | 0.42 | 0.00 | 0.49 | 0.92 |
| 37 国分寺市 | 0.18 | 0.00 | 0.27 | 0.45 | 0.17 | 0.00 | 0.27 | 0.44 | 0.18 | 0.00 | 0.28 | 0.46 |
| 38 国立市 | 0.14 | 0.00 | 0.36 | 0.50 | 0.13 | 0.00 | 0.28 | 0.40 | 0.15 | 0.00 | 0.44 | 0.59 |
| 39 福生市 | 0.21 | 0.00 | 0.34 | 0.55 | 0.22 | 0.00 | 0.16 | 0.38 | 0.20 | 0.00 | 0.49 | 0.69 |
| 40 狛江市 | 0.20 | 0.00 | 0.47 | 0.67 | 0.16 | 0.00 | 0.46 | 0.62 | 0.24 | 0.00 | 0.48 | 0.71 |
| 41 東大和市 | 0.34 | 0.03 | 0.48 | 0.84 | 0.31 | 0.05 | 0.31 | 0.68 | 0.36 | 0.00 | 0.65 | 1.01 |
| 42 清瀬市 | 0.40 | 0.00 | 0.41 | 0.81 | 0.36 | 0.00 | 0.32 | 0.69 | 0.43 | 0.01 | 0.51 | 0.95 |
| 43 東久留米市 | 0.14 | 0.01 | 0.68 | 0.82 | 0.15 | 0.00 | 0.47 | 0.62 | 0.13 | 0.01 | 0.90 | 1.04 |
| 44 武蔵村山市 | 0.47 | 0.00 | 0.81 | 1.29 | 0.35 | 0.00 | 0.72 | 1.07 | 0.59 | 0.00 | 0.91 | 1.50 |
| 45 多摩市 | 0.25 | 0.01 | 0.44 | 0.70 | 0.18 | 0.00 | 0.36 | 0.54 | 0.31 | 0.02 | 0.52 | 0.85 |
| 46 稲城市 | 0.40 | 0.00 | 0.58 | 0.97 | 0.31 | 0.00 | 0.49 | 0.79 | 0.48 | 0.00 | 0.66 | 1.14 |
| 47 羽村市 | 0.23 | 0.03 | 0.89 | 1.15 | 0.28 | 0.00 | 0.71 | 0.99 | 0.18 | 0.05 | 1.07 | 1.31 |
| 48 あきる野市 | 0.18 | 0.00 | 0.96 | 1.14 | 0.20 | 0.00 | 0.92 | 1.12 | 0.16 | 0.00 | 1.01 | 1.16 |
| 49 西東京市 | 0.21 | 0.01 | 0.52 | 0.74 | 0.22 | 0.00 | 0.40 | 0.63 | 0.20 | 0.01 | 0.65 | 0.86 |
| 都 部 | 0.27 | 0.01 | 0.51 | 0.79 | 0.27 | 0.00 | 0.51 | 0.78 | 0.27 | 0.02 | 0.51 | 0.80 |
| 50 瑞穂町 | 0.34 | 0.02 | 0.46 | 0.82 | 0.30 | 0.00 | 0.47 | 0.78 | 0.39 | 0.04 | 0.45 | 0.87 |
| 51 日の出町 | 0.14 | 0.00 | 0.63 | 0.77 | 0.17 | 0.00 | 0.65 | 0.82 | 0.11 | 0.00 | 0.60 | 0.71 |
| 52 檜原村 | 0.00 | 0.00 | 0.00 | 0.00 | 0.00 | 0.00 | 0.00 | 0.00 | 0.00 | 0.00 | 0.00 | 0.00 |
| 53 奥多摩町 | 0.39 | 0.00 | 0.32 | 0.71 | 0.47 | 0.00 | 0.21 | 0.68 | 0.22 | 0.00 | 0.56 | 0.78 |
| 島 部 | 0.28 | 0.00 | 0.45 | 0.74 | 0.34 | 0.00 | 0.40 | 0.74 | 0.19 | 0.00 | 0.53 | 0.73 |
| 54 大島町 | 0.58 | 0.00 | 0.60 | 1.19 | 0.72 | 0.00 | 0.41 | 1.13 | 0.31 | 0.00 | 1.00 | 1.31 |
| 55 利島村 | 0.00 | 0.00 | 0.22 | 0.22 | 0.00 | 0.00 | 0.50 | 0.50 | 0.00 | 0.00 | 0.00 | 0.00 |
| 56 新島村 | 0.48 | 0.00 | 0.67 | 1.14 | 0.57 | 0.00 | 0.71 | 1.29 | 0.29 | 0.00 | 0.57 | 0.86 |
| 57 神津島村 | 0.00 | 0.00 | 0.08 | 0.08 | 0.00 | 0.00 | 0.11 | 0.11 | 0.00 | 0.00 | 0.00 | 0.00 |
| 58 三宅村 | 0.00 | 0.00 | 0.46 | 0.46 | 0.00 | 0.00 | 0.60 | 0.60 | 0.00 | 0.00 | 0.00 | 0.00 |
| 59 御蔵島村 | 0.00 | 0.00 | 1.33 | 1.33 | 0.00 | 0.00 | 1.33 | 1.33 | ... | ... | ... | ... |
| 60 八丈町 | 0.29 | 0.00 | 0.19 | 0.48 | 0.32 | 0.00 | 0.10 | 0.42 | 0.25 | 0.00 | 0.28 | 0.53 |
| 61 青ヶ島村 | 0.00 | 0.00 | 0.00 | 0.00 | 0.00 | 0.00 | 0.00 | 0.00 | 0.00 | 0.00 | 0.00 | 0.00 |
| 62 小笠原村 | 0.00 | 0.00 | 0.85 | 0.85 | 0.00 | 0.00 | 0.59 | 0.59 | 0.00 | 0.00 | 1.33 | 1.33 |
| 都立中学校・中等教育 学校(前期課程) | 0.06 | 0.01 | 0.51 | 0.58 | 0.07 | 0.00 | 0.47 | 0.55 | 0.06 | 0.02 | 0.54 | 0.61 |
| 東京都 | 0.22 | 0.01 | 0.45 | 0.68 | 0.20 | 0.01 | 0.40 | 0.61 | 0.23 | 0.01 | 0.50 | 0.75 |

DMFT指数=被検者のDMF歯の合計 (TはTeeth一歯一の略)
被検者数

資料: 東京都の学校保健統計書-令和元年度-(令和2年3月、東京都教育庁地域教育支援部義務教育課)

(3) 成人期・高齢期

ア 東京都歯科診療所患者調査(平成26年度)から見た成人市民の歯科保健状況

表2-(3)-1 年齢階級別一人平均現在歯数の状況

(本)

| | 20～24歳 | 25～34歳 | 35～44歳 | 45～54歳 | 55～64歳 | 65～74歳 | 75～84歳 | 85歳以上 |
|-------|--------|--------|--------|--------|--------|--------|--------|-------|
| 健全歯数 | 20.7 | 18.5 | 14.6 | 12.1 | 10.0 | 8.4 | 5.9 | 3.3 |
| 処置歯数 | 6.0 | 8.2 | 12.0 | 13.6 | 13.4 | 12.6 | 12.0 | 9.7 |
| 未処置歯数 | 1.9 | 1.6 | 1.2 | 0.9 | 0.8 | 0.7 | 0.7 | 0.7 |
| 現在歯数 | 28.6 | 28.3 | 27.7 | 26.6 | 24.2 | 21.7 | 18.6 | 13.7 |

注 現在歯数には第3大臼歯を含む。

図2-(3)-1 年齢階級別一人平均現在歯数の状況

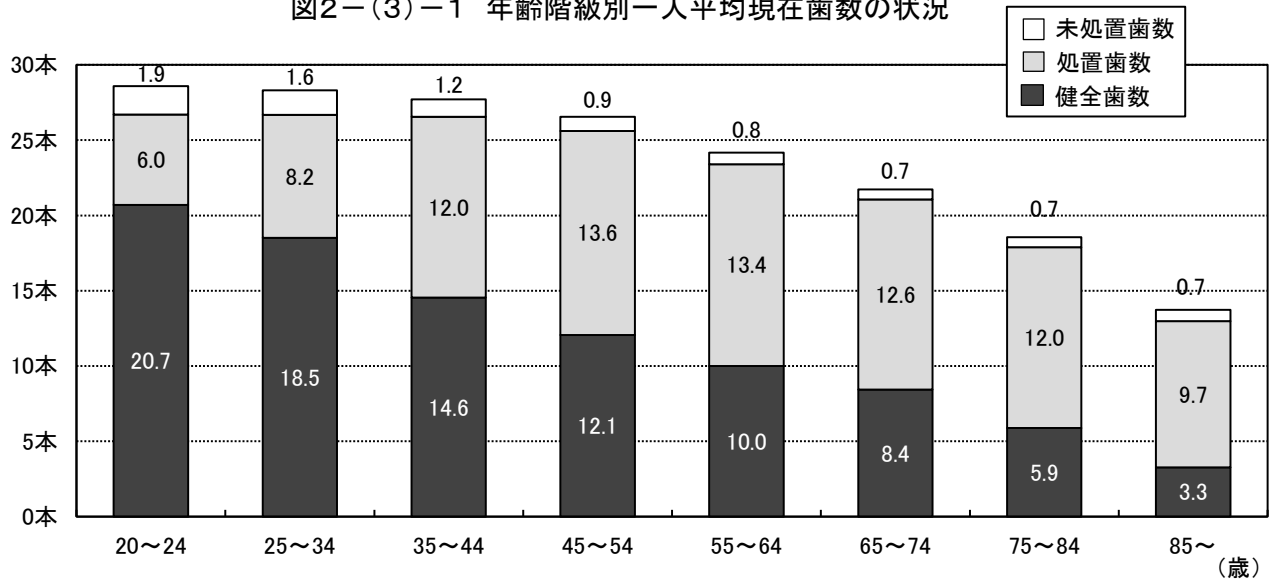
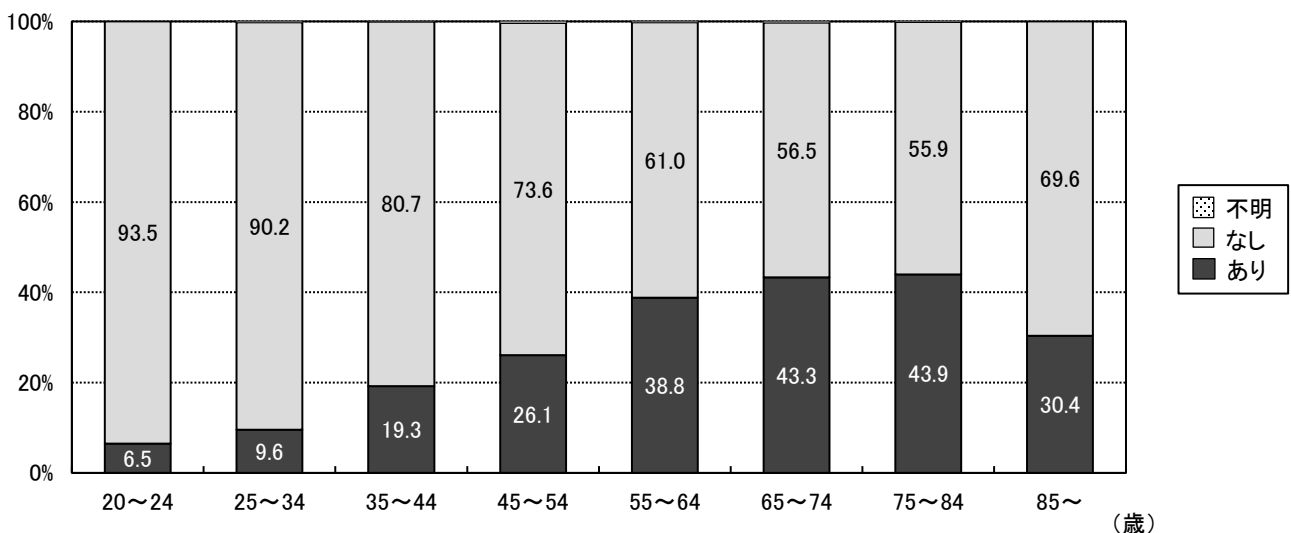


表2-(3)-2 歯周組織の状況(重度歯周病(ポケット5mm以上)の有無)

(人)

| | 20～24歳 | 25～34歳 | 35～44歳 | 45～54歳 | 55～64歳 | 65～74歳 | 75～84歳 | 85歳以上 |
|----|--------|--------|--------|--------|--------|--------|--------|-------|
| あり | 21 | 83 | 293 | 478 | 721 | 1,043 | 548 | 51 |
| なし | 302 | 783 | 1,228 | 1,349 | 1,133 | 1,360 | 697 | 117 |
| 不明 | 0 | 2 | 1 | 6 | 4 | 6 | 2 | 0 |
| 総計 | 323 | 868 | 1,522 | 1,833 | 1,858 | 2,409 | 1,247 | 168 |

図2-(3)-2 歯周組織の状況(重度歯周病(ポケット5mm以上)の有無)



資料:東京都歯科診療所患者調査-平成26年度-

東京都歯科保健目標「いい歯東京」達成度調査報告書参考資料(平成27年8月、東京都福祉保健局医療政策部医療政策課)

イ 区市町村の成人歯科健康診査結果から見た成人市民の歯科保健状況

表2-(3)-3 性、年齢階級別一人平均現在歯数及び喪失歯数(令和元年度)

| 区分 | 年齢階級 | 男性 | | | 女性 | | | 全体 | | |
|------|--------|-------|---------|------|--------|---------|------|--------|---------|------|
| | | 受診者数 | 歯数 | 平均 | 受診者数 | 歯数 | 平均 | 受診者数 | 歯数 | 平均 |
| 現在歯数 | 20～24歳 | 1,169 | 33,605 | 28.7 | 1,383 | 39,180 | 28.3 | 2,552 | 72,785 | 28.5 |
| | 25～29歳 | 1,497 | 43,347 | 29.0 | 3,095 | 88,252 | 28.5 | 4,592 | 131,599 | 28.7 |
| | 30～34歳 | 3,122 | 90,260 | 28.9 | 6,266 | 177,409 | 28.3 | 9,388 | 267,669 | 28.5 |
| | 35～39歳 | 3,723 | 106,737 | 28.7 | 7,381 | 207,413 | 28.1 | 11,104 | 314,150 | 28.3 |
| | 40～44歳 | 6,222 | 177,339 | 28.5 | 11,410 | 319,858 | 28.0 | 17,632 | 497,197 | 28.2 |
| | 45～49歳 | 5,411 | 152,213 | 28.1 | 10,365 | 288,369 | 27.8 | 15,776 | 440,582 | 27.9 |
| | 50～54歳 | 5,458 | 151,443 | 27.7 | 10,716 | 295,089 | 27.5 | 16,174 | 446,532 | 27.6 |
| | 55～59歳 | 3,874 | 105,186 | 27.2 | 7,339 | 198,831 | 27.1 | 11,213 | 304,017 | 27.1 |
| | 60～64歳 | 4,697 | 123,206 | 26.2 | 8,183 | 215,862 | 26.4 | 12,880 | 339,068 | 26.3 |
| | 65～69歳 | 4,434 | 111,344 | 25.1 | 7,194 | 182,364 | 25.3 | 11,628 | 293,708 | 25.3 |
| | 70～74歳 | 7,524 | 180,786 | 24.0 | 10,921 | 264,022 | 24.2 | 18,445 | 444,808 | 24.1 |
| | 75～79歳 | 4,616 | 101,738 | 22.0 | 7,491 | 167,204 | 22.3 | 12,107 | 268,942 | 22.2 |
| | 80～84歳 | 2,948 | 60,691 | 20.6 | 4,765 | 98,388 | 20.6 | 7,713 | 159,079 | 20.6 |
| | 85～89歳 | 1,121 | 20,988 | 18.7 | 1,685 | 30,074 | 17.8 | 2,806 | 51,062 | 18.2 |
| | 90歳～ | 354 | 5,525 | 15.6 | 682 | 9,674 | 14.2 | 1,036 | 15,199 | 14.7 |
| 喪失歯数 | 20～24歳 | 1,169 | 299 | 0.3 | 1,383 | 411 | 0.3 | 2,552 | 710 | 0.3 |
| | 25～29歳 | 1,497 | 232 | 0.2 | 3,095 | 728 | 0.2 | 4,592 | 960 | 0.2 |
| | 30～34歳 | 3,122 | 586 | 0.2 | 6,266 | 1,727 | 0.3 | 9,388 | 2,313 | 0.2 |
| | 35～39歳 | 3,723 | 887 | 0.2 | 7,381 | 2,450 | 0.3 | 11,104 | 3,337 | 0.3 |
| | 40～44歳 | 6,222 | 2,663 | 0.4 | 11,410 | 5,422 | 0.5 | 17,632 | 8,085 | 0.5 |
| | 45～49歳 | 5,411 | 3,860 | 0.7 | 10,365 | 6,899 | 0.7 | 15,776 | 10,759 | 0.7 |
| | 50～54歳 | 5,458 | 5,455 | 1.0 | 10,716 | 9,640 | 0.9 | 16,174 | 15,095 | 0.9 |
| | 55～59歳 | 3,874 | 6,208 | 1.6 | 7,339 | 10,037 | 1.4 | 11,213 | 16,245 | 1.4 |
| | 60～64歳 | 4,697 | 10,811 | 2.3 | 8,183 | 15,869 | 1.9 | 12,880 | 26,680 | 2.1 |
| | 65～69歳 | 4,434 | 14,866 | 3.4 | 7,194 | 20,574 | 2.9 | 11,628 | 35,440 | 3.0 |
| | 70～74歳 | 7,524 | 31,006 | 4.1 | 10,921 | 40,822 | 3.7 | 18,445 | 71,828 | 3.9 |
| | 75～79歳 | 4,616 | 27,057 | 5.9 | 7,491 | 40,261 | 5.4 | 12,107 | 67,318 | 5.6 |
| | 80～84歳 | 2,948 | 19,685 | 6.7 | 4,765 | 30,391 | 6.4 | 7,713 | 50,076 | 6.5 |
| | 85～89歳 | 1,121 | 8,681 | 7.7 | 1,685 | 12,653 | 7.5 | 2,806 | 21,334 | 7.6 |
| | 90歳～ | 354 | 3,322 | 9.4 | 682 | 5,571 | 8.2 | 1,036 | 8,893 | 8.6 |

注 現在歯数には第3大臼歯を含む。喪失歯数は第3大臼歯を除く28歯を対象とした。

図2-(3)-3 性、年齢階級別一人平均現在歯数(令和元年度)

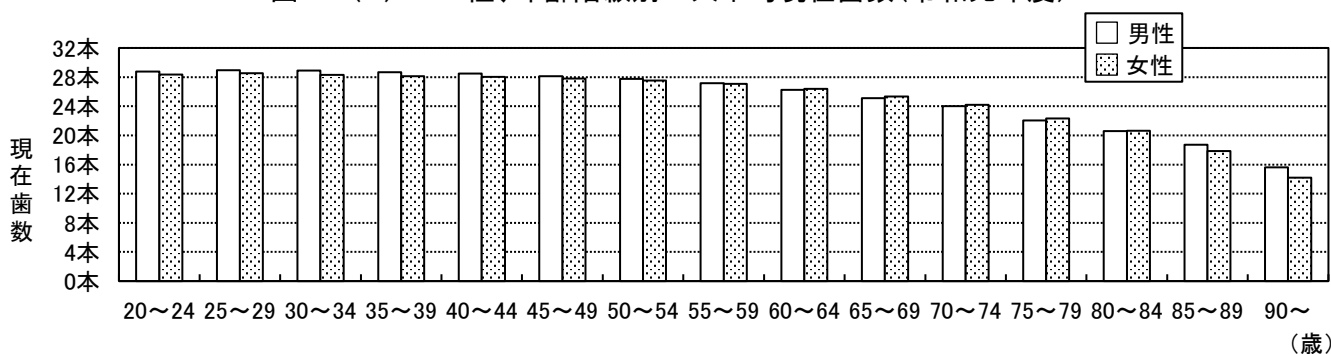


図2-(3)-4 性、年齢階級別一人平均喪失歯数(令和元年度)

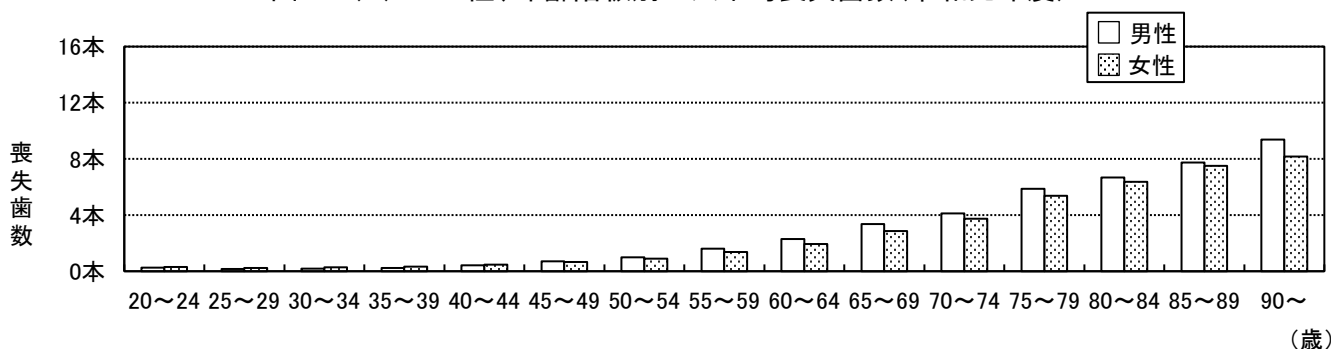
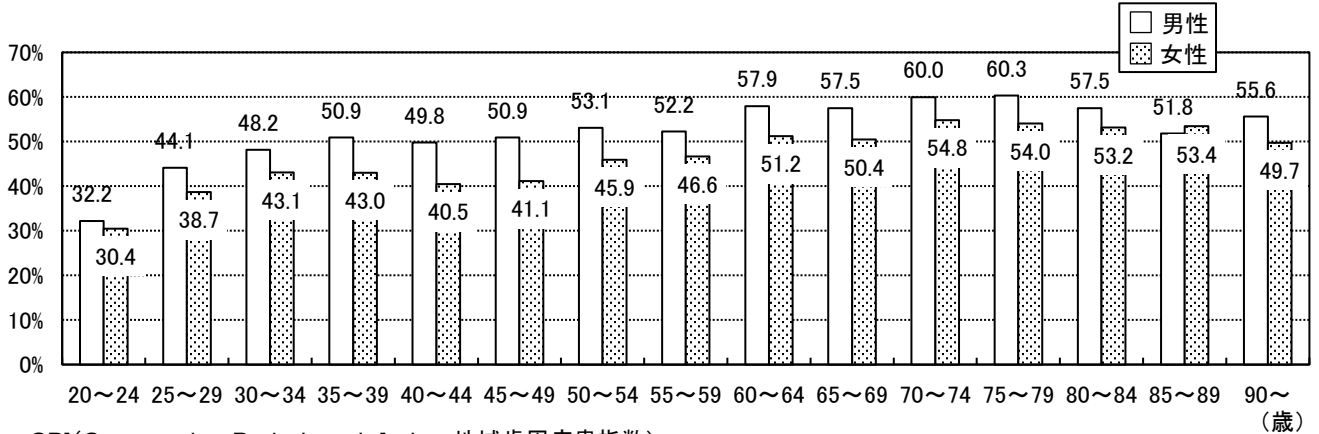


表2-(3)-4 性、年齢階級別CPI個人コード歯周ポケット1以上の者(令和元年度)

| 年齢階級 | 男性 | | | 女性 | | | 全体 | | |
|----------|-------------|---------------|----------------|-------------|---------------|----------------|-------------|---------------|----------------|
| | CPIを診査した者の数 | 歯周ポケット1以上の者の数 | 歯周ポケット1以上の者の割合 | CPIを診査した者の数 | 歯周ポケット1以上の者の数 | 歯周ポケット1以上の者の割合 | CPIを診査した者の数 | 歯周ポケット1以上の者の数 | 歯周ポケット1以上の者の割合 |
| 20～24歳 | 1,054 | 339 | 32.2% | 1,281 | 390 | 30.4% | 2,335 | 729 | 31.2% |
| 25～29歳 | 1,426 | 629 | 44.1% | 3,197 | 1,236 | 38.7% | 4,623 | 1,865 | 40.3% |
| 30～34歳 | 2,920 | 1,407 | 48.2% | 6,367 | 2,742 | 43.1% | 9,287 | 4,149 | 44.7% |
| 35～39歳 | 3,366 | 1,713 | 50.9% | 6,878 | 2,956 | 43.0% | 10,244 | 4,669 | 45.6% |
| 40～44歳 | 6,604 | 3,289 | 49.8% | 12,087 | 4,894 | 40.5% | 18,691 | 8,183 | 43.8% |
| 45～49歳 | 5,128 | 2,611 | 50.9% | 9,994 | 4,112 | 41.1% | 15,122 | 6,723 | 44.5% |
| 50～54歳 | 6,147 | 3,263 | 53.1% | 12,390 | 5,689 | 45.9% | 18,537 | 8,952 | 48.3% |
| 55～59歳 | 3,977 | 2,077 | 52.2% | 7,601 | 3,545 | 46.6% | 11,578 | 5,622 | 48.6% |
| 60～64歳 | 5,123 | 2,967 | 57.9% | 8,975 | 4,599 | 51.2% | 14,098 | 7,566 | 53.7% |
| 65～69歳 | 4,707 | 2,707 | 57.5% | 7,392 | 3,729 | 50.4% | 12,099 | 6,436 | 53.2% |
| 70～74歳 | 8,329 | 4,994 | 60.0% | 11,928 | 6,537 | 54.8% | 20,257 | 11,531 | 56.9% |
| 75～79歳 | 4,262 | 2,571 | 60.3% | 6,644 | 3,591 | 54.0% | 10,906 | 6,162 | 56.5% |
| 80～84歳 | 2,575 | 1,481 | 57.5% | 3,952 | 2,101 | 53.2% | 6,527 | 3,582 | 54.9% |
| 85～89歳 | 843 | 437 | 51.8% | 1,110 | 593 | 53.4% | 1,953 | 1,030 | 52.7% |
| 90歳～(再掲) | 257 | 143 | 55.6% | 364 | 181 | 49.7% | 621 | 324 | 52.2% |
| 40歳 | 5,219 | 2,659 | 50.9% | 9,278 | 3,854 | 41.5% | 14,497 | 6,513 | 44.9% |
| 50歳 | 4,792 | 2,630 | 54.9% | 9,666 | 4,564 | 47.2% | 14,458 | 7,194 | 49.8% |
| 60歳 | 4,100 | 2,423 | 59.1% | 7,120 | 3,768 | 52.9% | 11,220 | 6,191 | 55.2% |
| 70歳 | 6,235 | 3,789 | 60.8% | 8,906 | 4,991 | 56.0% | 15,141 | 8,780 | 58.0% |

* 旧判定基準を使用している場合は、コード3を1に、コード4を2に読み替えて集計している。

図2-(3)-5 性、年齢階級別CPI個人コード歯周ポケット1以上の者の割合(令和元年度)



CPI(Community Periodontal Index:地域歯周疾患指数)

歯肉出血、歯周ポケットにより歯周組織の健康状態を評価する。

診査にはWHOプローブを用い、口腔を6分画(セクスタント)に分けて、代表歯を診査対象とする。

CPIの判定基準

| | コード | 所見 | 判定基準 |
|--------|-----|---------------|----------------------------|
| 歯肉出血 | 0 | 健全 | 以下の所見が認められない |
| | 1 | 出血あり | プロービング後10～30秒以内に出血が認められる |
| | 9 | 除外歯 | プロービングが出来ない歯(例:根の露出が根尖に及ぶ) |
| | X | 該当する歯なし | |
| 歯周ポケット | 0 | 健全 | 以下の所見が全て認められない |
| | 1 | 4～5mmに達するポケット | プローブの黒い部分に歯肉縁が位置する |
| | 2 | 6mmを超えるポケット | プローブの黒い部分が見えなくなる |
| | 9 | 除外歯 | プロービングが出来ない歯(例:根の露出が根尖に及ぶ) |
| | X | 該当する歯なし | |

(歯周病検診マニュアル2015 抜粋)

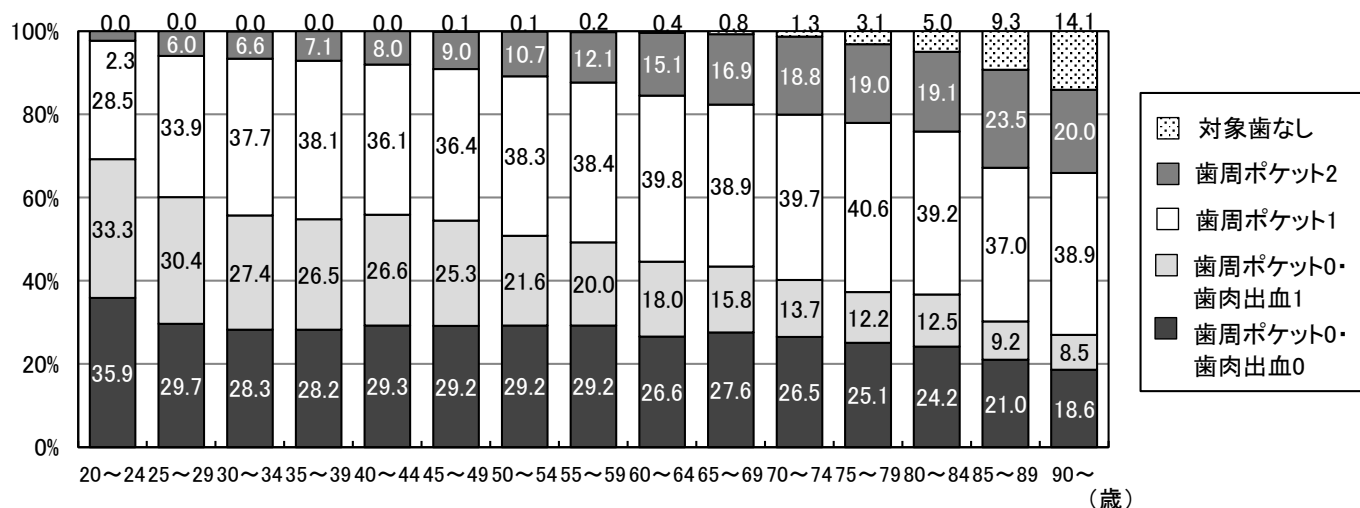
表2-(3)-5 年齢階級別歯肉出血、歯周ポケットの状況(令和元年度)

| 年齢階級 | 受診者数 | 歯周ポケット0 | | 歯周ポケット1 | | 歯周ポケット2 | | 対象歯のない者 |
|--------|--------|---------|-------|---------|-------|---------|-------|---------|
| | | 歯肉出血0 | 歯肉出血1 | 歯肉出血0 | 歯肉出血1 | 歯肉出血0 | 歯肉出血1 | |
| 20～24歳 | 2,180 | 782 | 727 | 108 | 513 | 5 | 45 | 0 |
| 25～29歳 | 4,257 | 1,264 | 1,295 | 253 | 1,191 | 25 | 229 | 0 |
| 30～34歳 | 8,093 | 2,288 | 2,221 | 592 | 2,456 | 62 | 472 | 2 |
| 35～39歳 | 9,695 | 2,738 | 2,573 | 676 | 3,015 | 66 | 627 | 0 |
| 40～44歳 | 17,358 | 5,081 | 4,614 | 1,174 | 5,095 | 130 | 1,264 | 0 |
| 45～49歳 | 13,248 | 3,864 | 3,349 | 974 | 3,850 | 113 | 1,081 | 17 |
| 50～54歳 | 16,895 | 4,939 | 3,653 | 1,400 | 5,076 | 198 | 1,613 | 16 |
| 55～59歳 | 9,943 | 2,905 | 1,993 | 834 | 2,981 | 125 | 1,082 | 23 |
| 60～64歳 | 12,546 | 3,338 | 2,261 | 1,229 | 3,770 | 207 | 1,692 | 49 |
| 65～69歳 | 9,996 | 2,761 | 1,583 | 1,032 | 2,855 | 201 | 1,488 | 76 |
| 70～74歳 | 17,639 | 4,676 | 2,410 | 1,841 | 5,169 | 461 | 2,858 | 224 |
| 75～79歳 | 7,866 | 1,972 | 961 | 885 | 2,312 | 215 | 1,276 | 245 |
| 80～84歳 | 4,160 | 1,006 | 520 | 439 | 1,192 | 111 | 685 | 207 |
| 85～89歳 | 1,066 | 224 | 98 | 109 | 285 | 32 | 219 | 99 |
| 90歳～ | 355 | 66 | 30 | 37 | 101 | 4 | 67 | 50 |
| (再掲) | | | | | | | | |
| 40歳 | 13,855 | 3,961 | 3,702 | 946 | 4,145 | 94 | 1,007 | 0 |
| 50歳 | 13,875 | 4,025 | 2,950 | 1,154 | 4,245 | 161 | 1,328 | 12 |
| 60歳 | 10,767 | 2,826 | 1,970 | 1,021 | 3,277 | 170 | 1,469 | 34 |
| 70歳 | 14,347 | 3,777 | 2,042 | 1,430 | 4,246 | 344 | 2,331 | 177 |

*歯周病検診マニュアル2015に基づく判定基準を使用した区市町村のみ集計

*対象歯のない者＝全て除外歯＋全て該当する歯なし

図2-(3)-6 年齢階級別歯肉出血、歯周ポケットの状況(令和元年度)



検査結果の判定

| | |
|--------|--|
| ①異常なし | 未処置歯・要補綴その他の所見が認められず、CPI個人コードが歯肉出血0、歯周ポケット0の者 |
| ②要指導 | 未処置歯・要補綴その他の所見が認められず、以下の項目に1つ以上該当する者 ア. CPI個人コードが歯肉出血1、歯周ポケット0 イ. 口腔清掃状態が不良 ウ. 歯石の付着あり(軽度、中等度以上) エ. 生活習慣や基礎疾患、歯科医療機関等の受診状況等、指導を要する |
| ③要精密検査 | 以下の項目に1つ以上該当し、さらに詳しい検査や治療が必要な者 ア. CPI個人コード＝歯周ポケット1または2 イ. 未処置歯あり ウ. 要補綴歯あり エ. 生活習慣や基礎疾患等、更に詳しい検査や治療を要する オ. その他の所見あり(更に詳しい検査や治療が必要な場合) |

(歯周病検診マニュアル2015 抜粋)

表2-(3)-6 性、年齢階級別現在歯数が24歯・20歯以上の者(令和元年度)

| 区分 | 年齢階級 | 男性 | | | 女性 | | | 全体 | | |
|-------|--------|-------|-------|-------|--------|--------|-------|--------|--------|-------|
| | | 受診者数 | 該当 | 割合 | 受診者数 | 該当 | 割合 | 受診者数 | 該当 | 割合 |
| 24歯以上 | 55～59歳 | 4,210 | 3,807 | 90.4% | 7,978 | 7,390 | 92.6% | 12,188 | 11,197 | 91.9% |
| | 60～64歳 | 5,421 | 4,592 | 84.7% | 9,399 | 8,210 | 87.3% | 14,820 | 12,802 | 86.4% |
| 20歯以上 | 65～69歳 | 4,996 | 4,405 | 88.2% | 7,883 | 7,170 | 91.0% | 12,879 | 11,575 | 89.9% |
| | 70～74歳 | 8,961 | 7,452 | 83.2% | 13,064 | 11,099 | 85.0% | 22,025 | 18,551 | 84.2% |
| | 75～79歳 | 4,941 | 3,514 | 71.1% | 7,907 | 5,726 | 72.4% | 12,848 | 9,240 | 71.9% |
| | 80～84歳 | 2,987 | 1,986 | 66.5% | 4,825 | 3,241 | 67.2% | 7,812 | 5,227 | 66.9% |
| | 85～89歳 | 1,007 | 576 | 57.2% | 1,560 | 805 | 51.6% | 2,567 | 1,381 | 53.8% |
| | 90歳～ | 320 | 135 | 42.2% | 640 | 217 | 33.9% | 960 | 352 | 36.7% |

注 第3大臼歯を含む場合のみ集計

図2-(3)-7 性、年齢階級別現在歯数が24歯・20歯以上の者の割合(令和元年度)

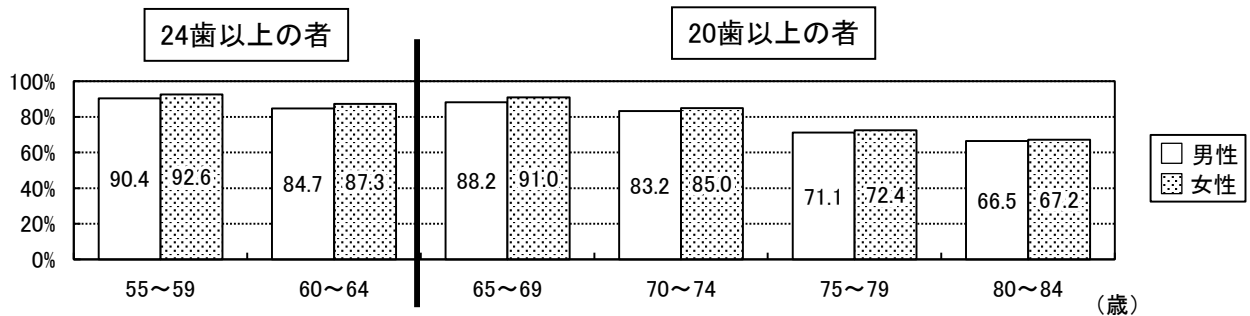
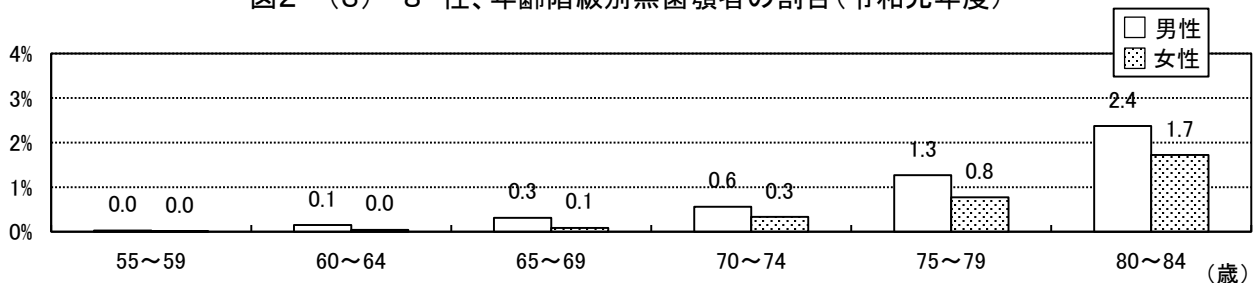


表2-(3)-7 性、年齢階級別無歯顎者(令和元年度)

| 区分 | 年齢階級 | 男性 | | | 女性 | | | 全体 | | |
|------|--------|-------|----|------|--------|----|-------|--------|-----|-------|
| | | 受診者数 | 該当 | 割合 | 受診者数 | 該当 | 割合 | 受診者数 | 該当 | 割合 |
| 無歯顎者 | 55～59歳 | 4,354 | 1 | 0.0% | 8,226 | 1 | 0.0% | 12,580 | 2 | 0.0% |
| | 60～64歳 | 5,367 | 8 | 0.1% | 9,338 | 4 | 0.0% | 14,705 | 12 | 0.1% |
| | 65～69歳 | 5,091 | 16 | 0.3% | 8,064 | 7 | 0.1% | 13,155 | 23 | 0.2% |
| | 70～74歳 | 8,924 | 50 | 0.6% | 12,977 | 43 | 0.3% | 21,901 | 93 | 0.4% |
| | 75～79歳 | 5,115 | 65 | 1.3% | 8,194 | 63 | 0.8% | 13,309 | 128 | 1.0% |
| | 80～84歳 | 3,205 | 76 | 2.4% | 5,224 | 90 | 1.7% | 8,429 | 166 | 2.0% |
| | 85～89歳 | 1,190 | 50 | 4.2% | 1,795 | 75 | 4.2% | 2,985 | 125 | 4.2% |
| | 90歳～ | 381 | 34 | 8.9% | 725 | 87 | 12.0% | 1,106 | 121 | 10.9% |

注 第3大臼歯を含む場合のみ集計

図2-(3)-8 性、年齢階級別無歯顎者の割合(令和元年度)



注 集計には、以下の区市町村の歯周疾患検診及びその他の成人歯科健康診査結果を用いた。

千代田区、中央区、港区、新宿区、文京区、台東区、墨田区、江東区、品川区、目黒区、大田区、世田谷区、渋谷区、中野区、杉並区、豊島区、北区、荒川区、板橋区、練馬区、足立区、葛飾区、江戸川区
八王子市、立川市、武蔵野市、三鷹市、青梅市、府中市、昭島市、調布市、町田市、小金井市、小平市、日野市、東村山市、国分寺市、国立市、福生市、狛江市、東大和市、清瀬市、東久留米市、武蔵村山市、多摩市、稲城市、羽村市、あきる野市、西東京市、瑞穂町、日の出町、檜原村、奥多摩町、利島村、新島村、神津島村

ウ 東京都歯科診療所患者調査(平成26年度)から見た成人市民の歯科保健行動

図2-(3)-9 歯や口腔の満足度

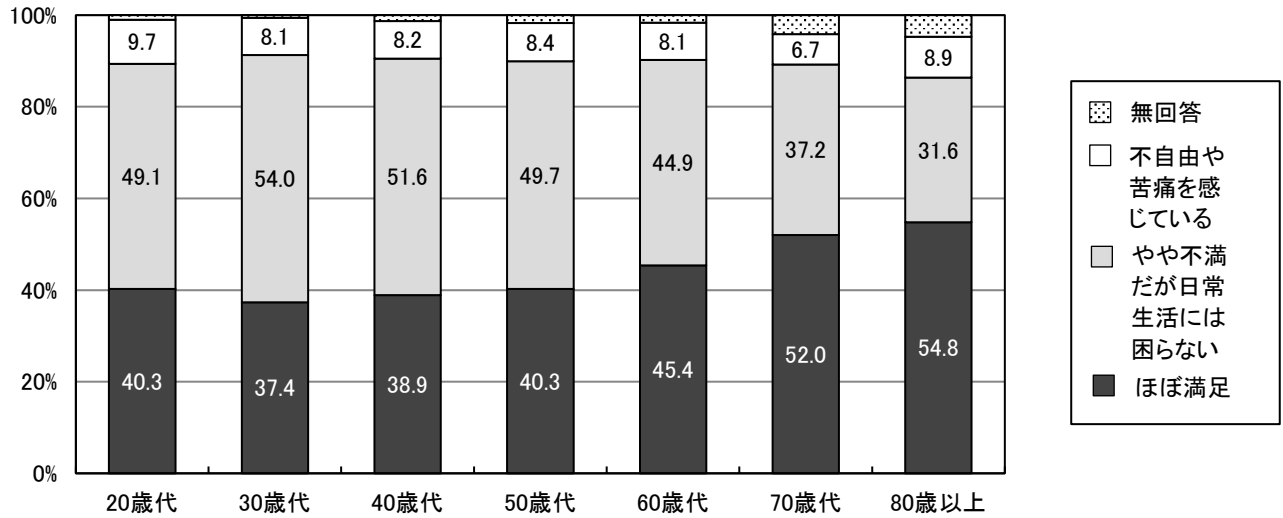


図2-(3)-10 歯や口腔の自覚症状

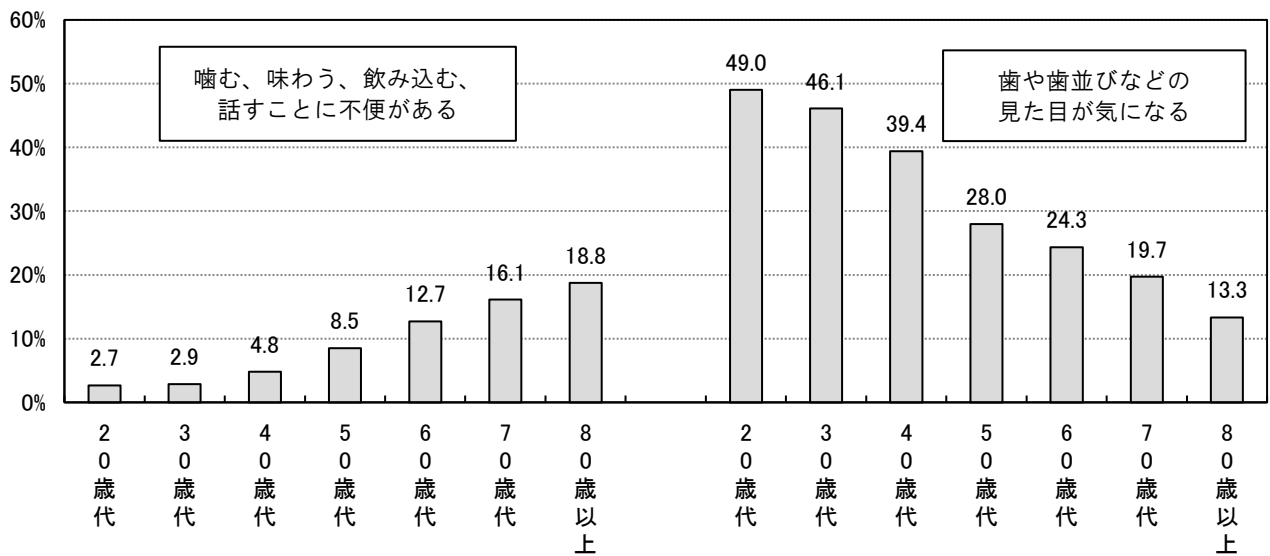


図2-(3)-11 1回に10分程度の時間をかけて歯を磨く者の割合

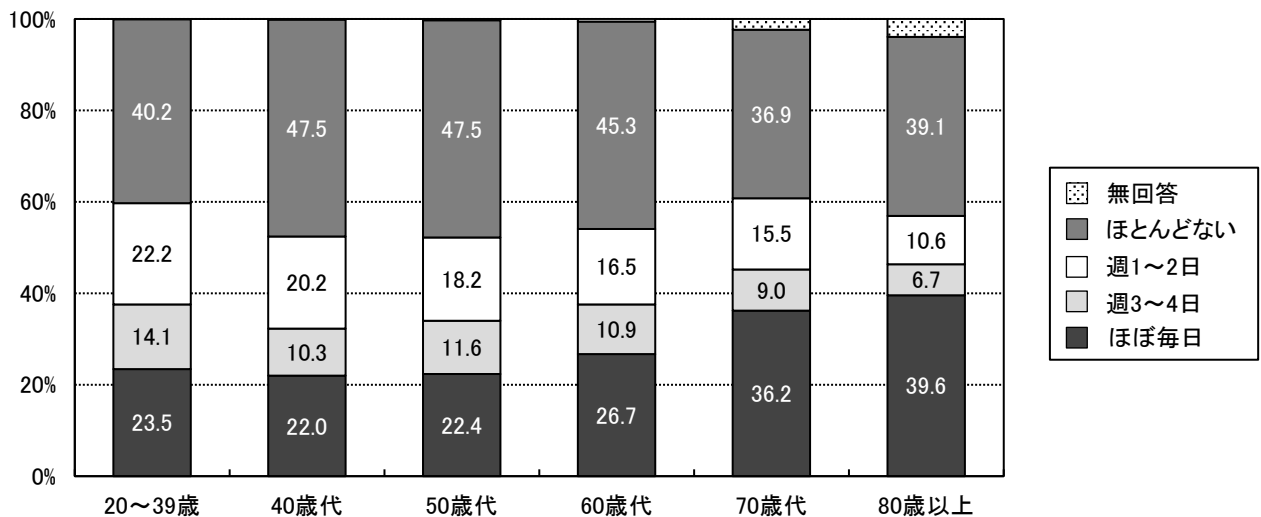


図2-(3)-12 歯間部清掃用具(フロス又は歯間ブラシ)の使用状況

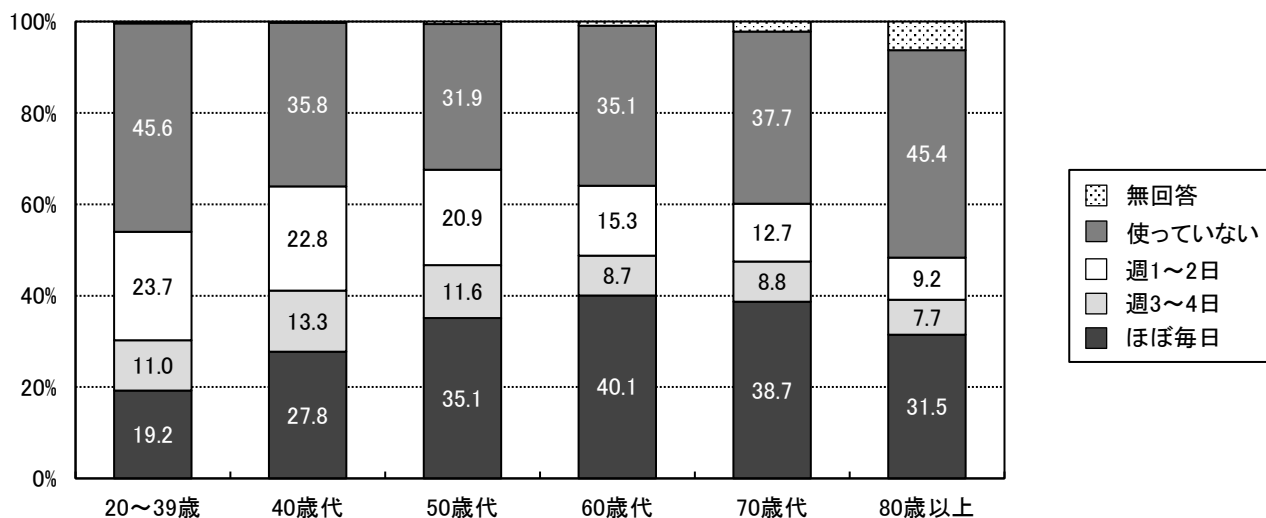


図2-(3)-13 フッ化物配合歯磨剤の使用状況

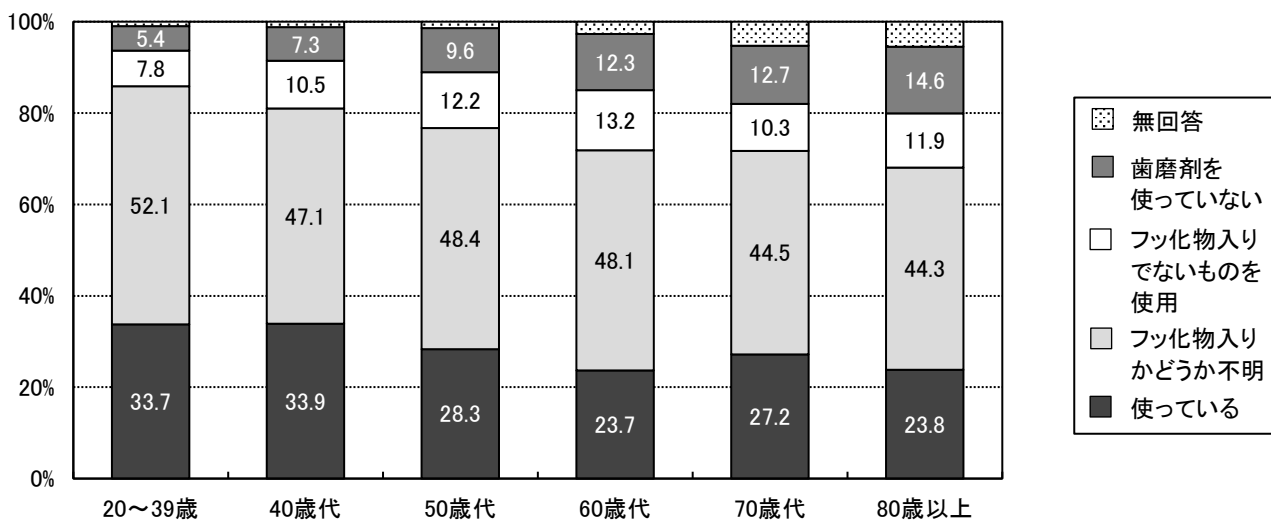


図2-(3)-14 セルフチェック習慣の状況

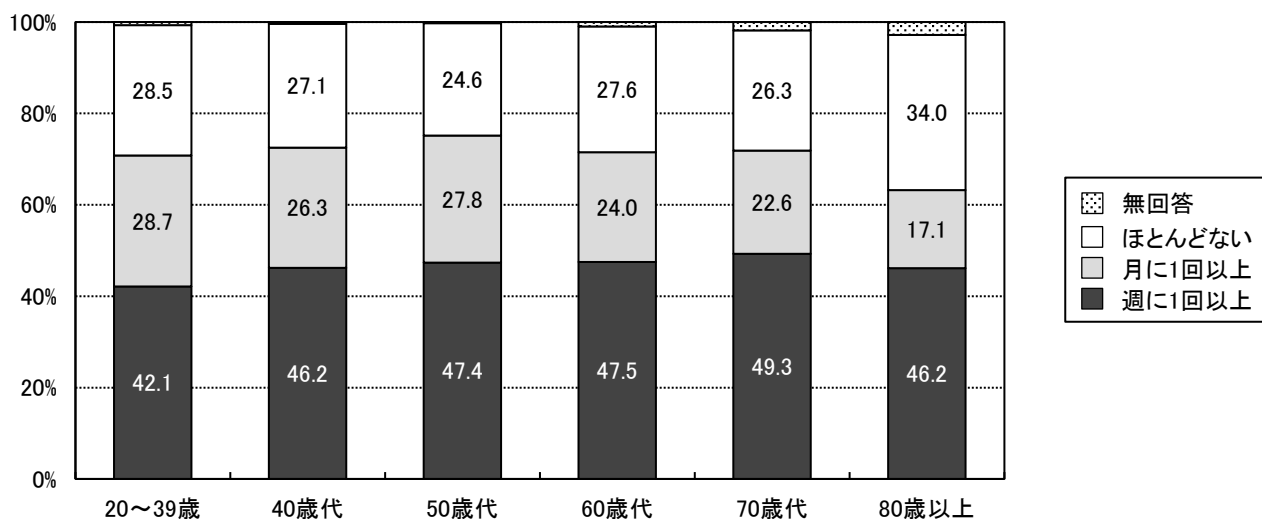


図2-(3)-15 自己評価による歯の数と実際の現在歯数との差

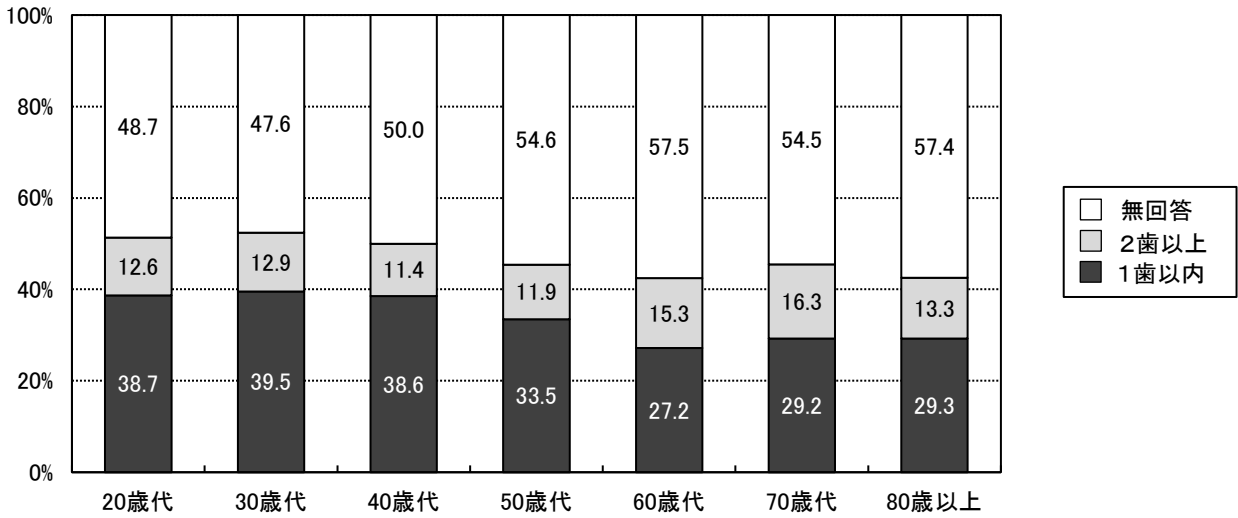


図2-(3)-16 かかりつけ歯科医を決めている者の割合

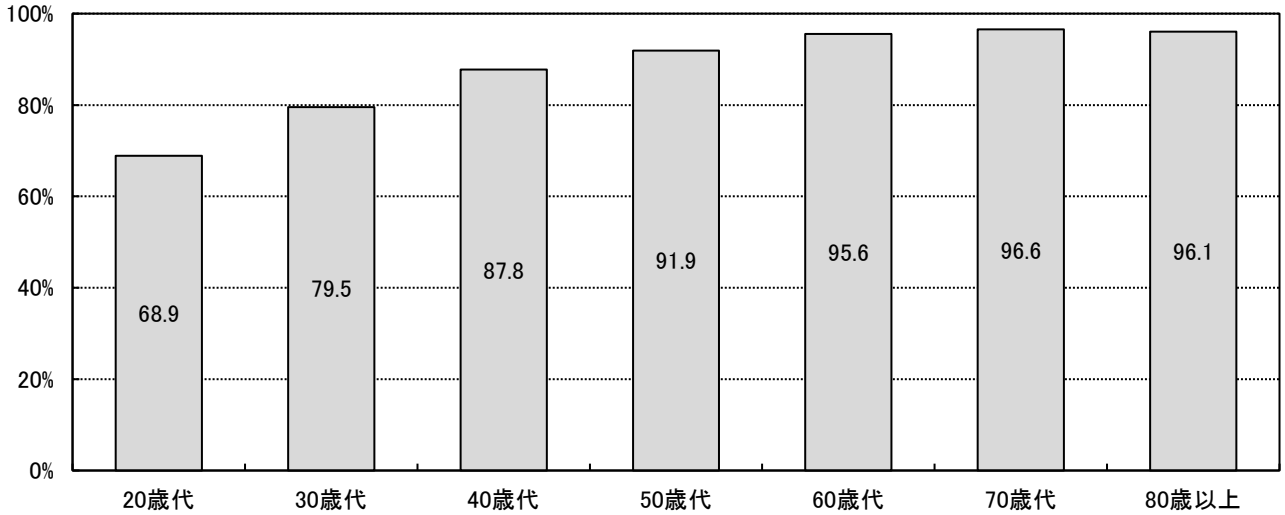


図2-(3)-17 かかりつけ歯科医で受けている内容

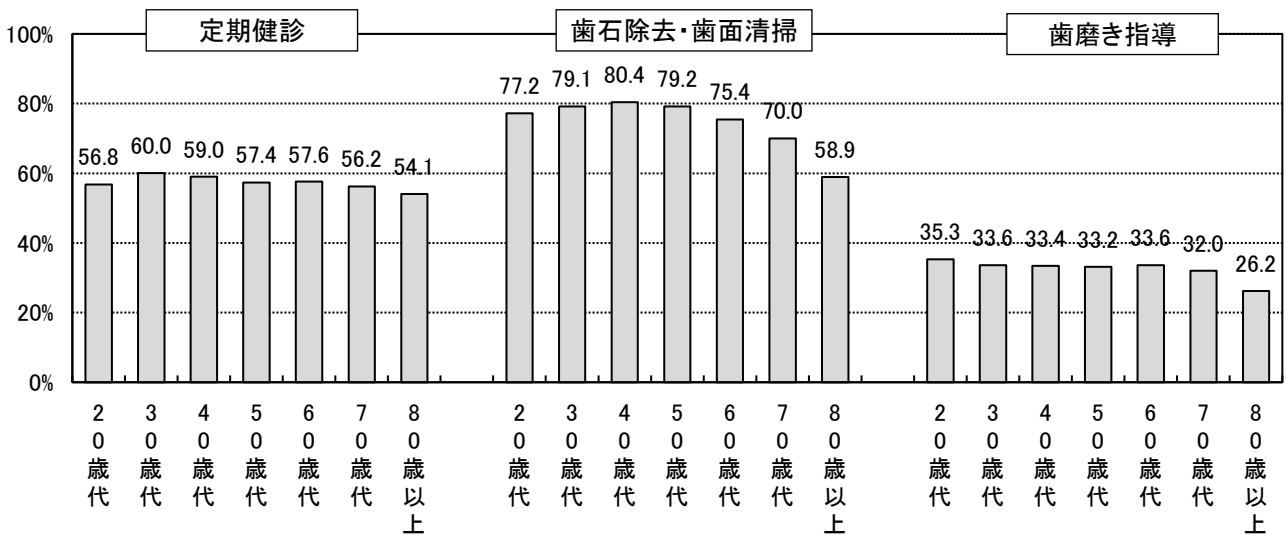


図2-(3)-18 糖尿病・喫煙が歯周病のリスク因子であることを知っている者の割合

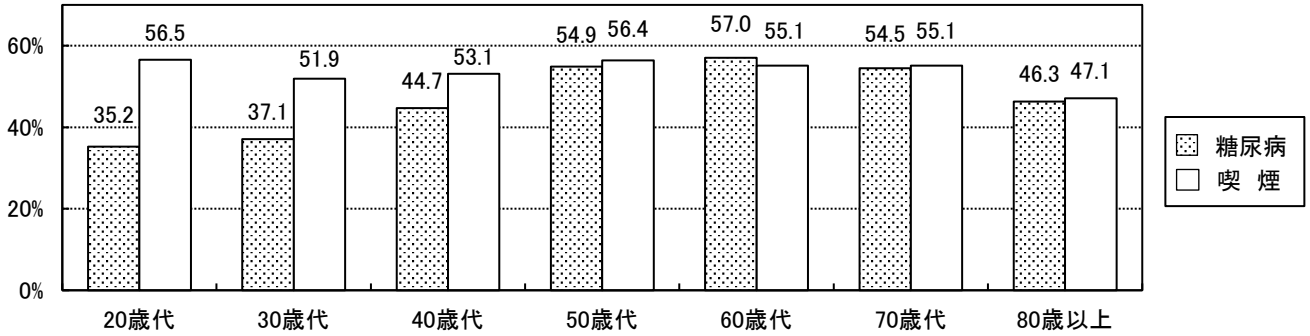


図2-(3)-19 8020を知っている者の割合

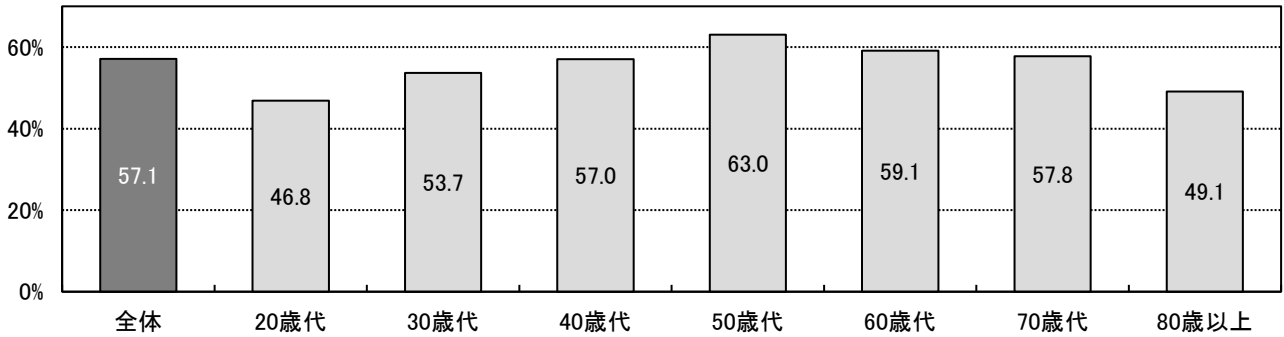


図2-(3)-20 よく噛む習慣(一口30回程度)のある者の割合

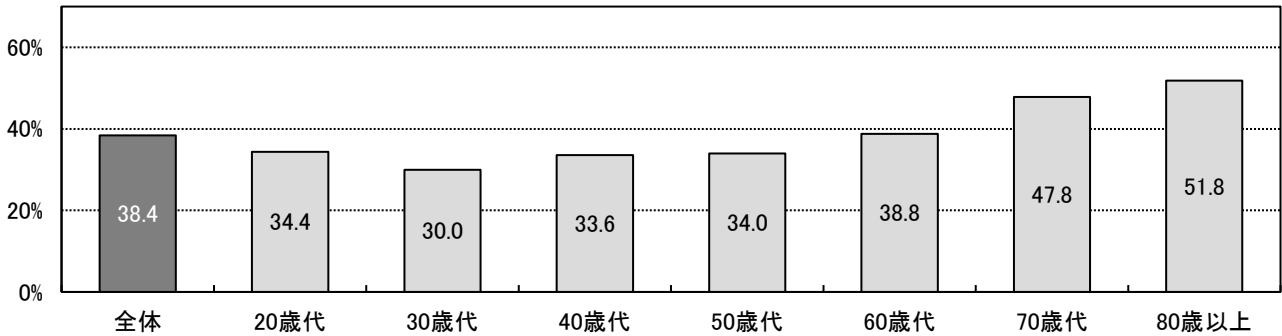
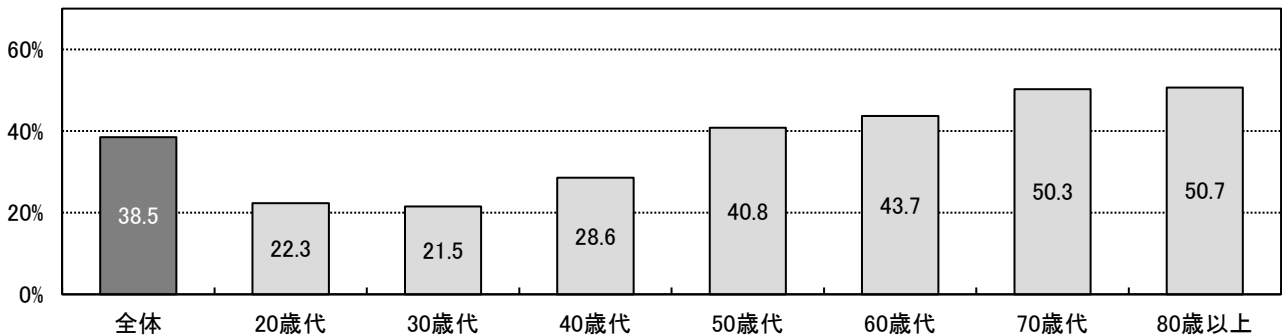


図2-(3)-21 口腔ケアが誤嚥性肺炎を予防することを知っている者の割合



(4) 歯科受療状況

図2-(4)-1 推計患者数及び受療率の推移(歯科診療所)

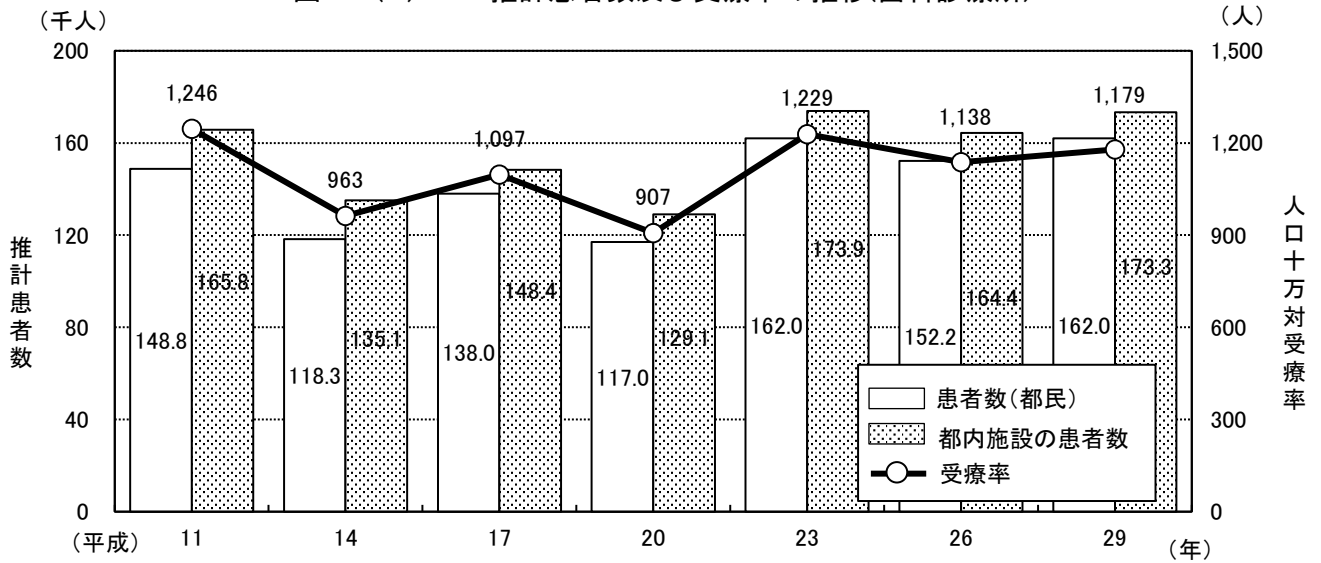


図2-(4)-2 都民の年齢階級別歯科診療所受療率

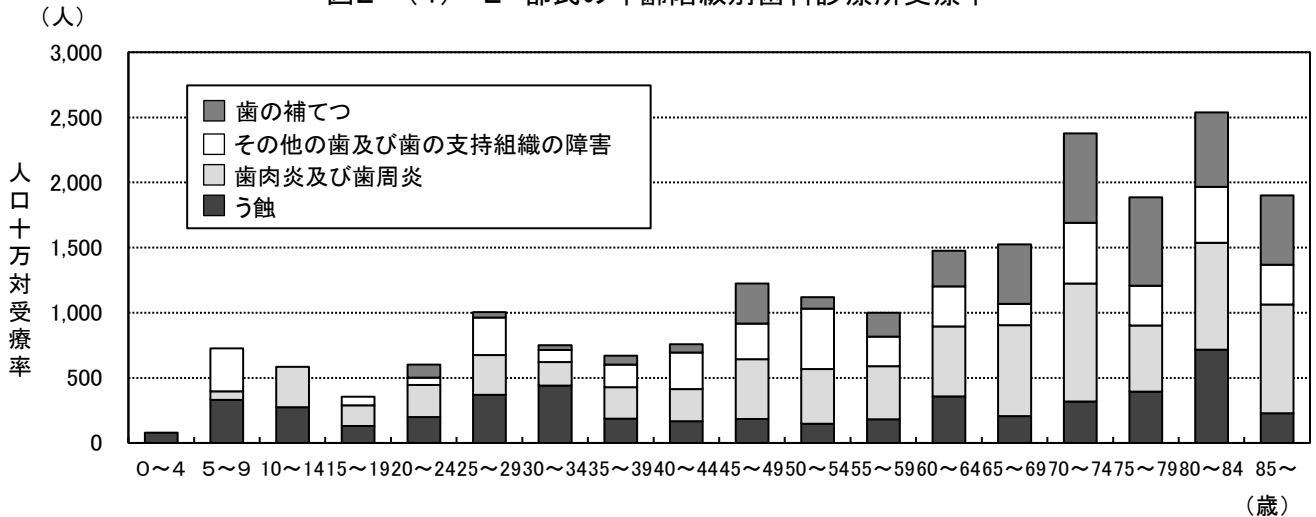
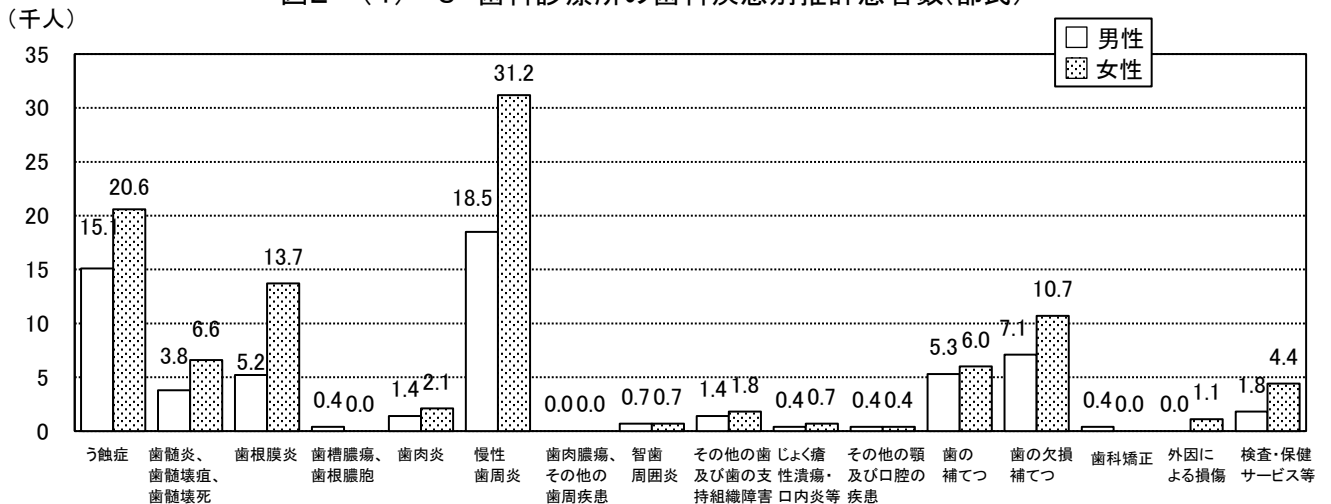


図2-(4)-3 歯科診療所の歯科疾患別推計患者数(都民)



資料: 患者調査 東京都集計結果報告(平成29年10月現在)(令和元年11月 東京都福祉保健局総務部総務課発行)

3 歯科保健医療従事者

(1) 歯科医師

図3-(1)-1 性、年齢階級別歯科医師数

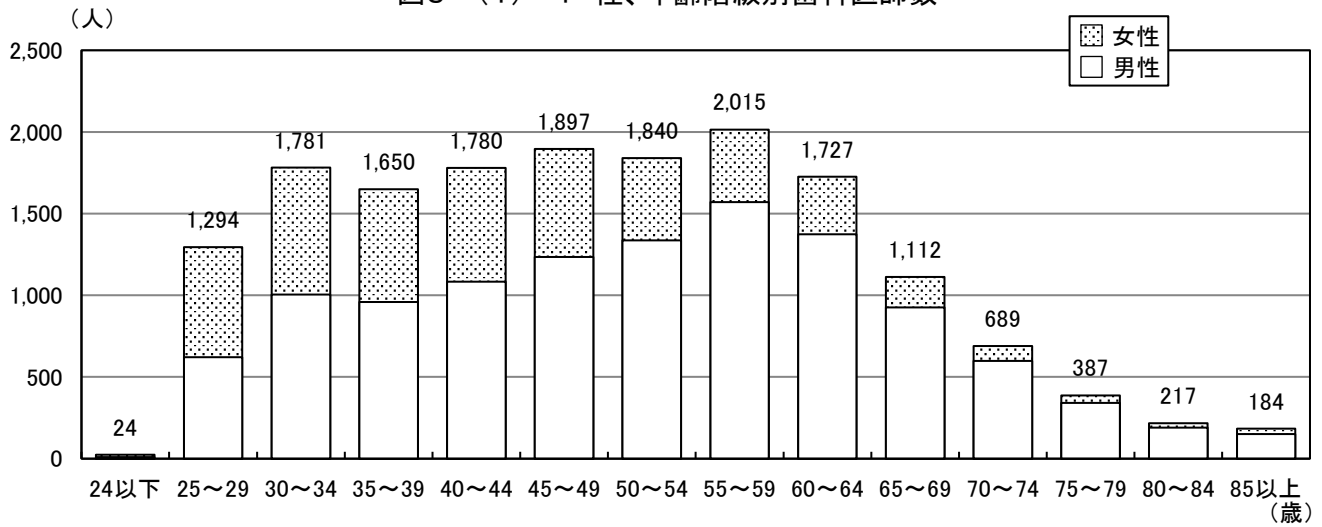


図3-(1)-2 歯科医師数及び人口10万対歯科医師数の推移

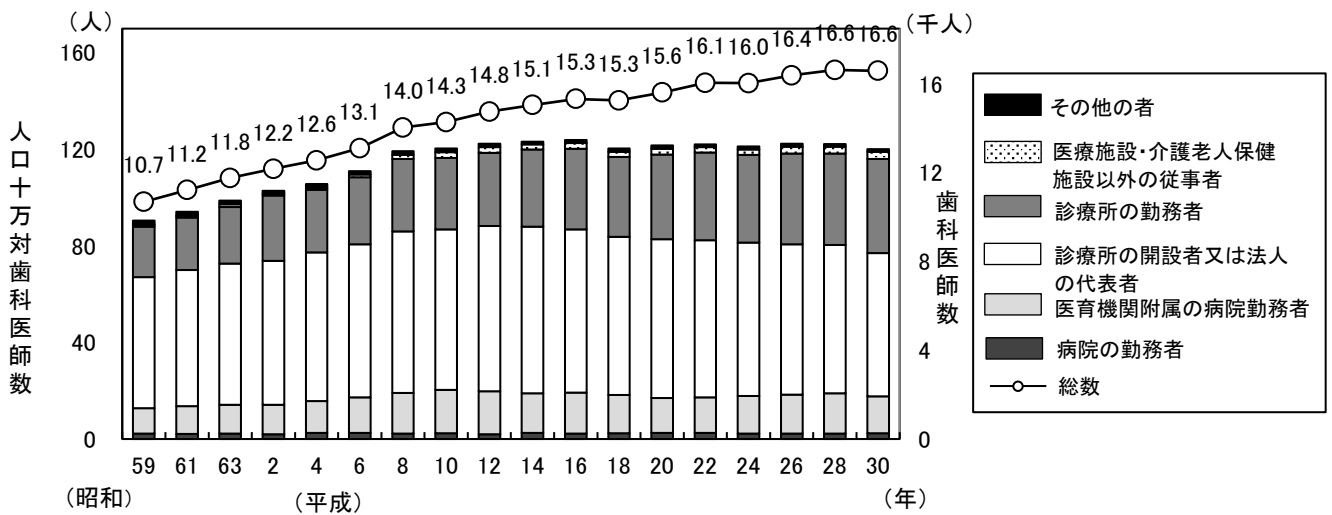
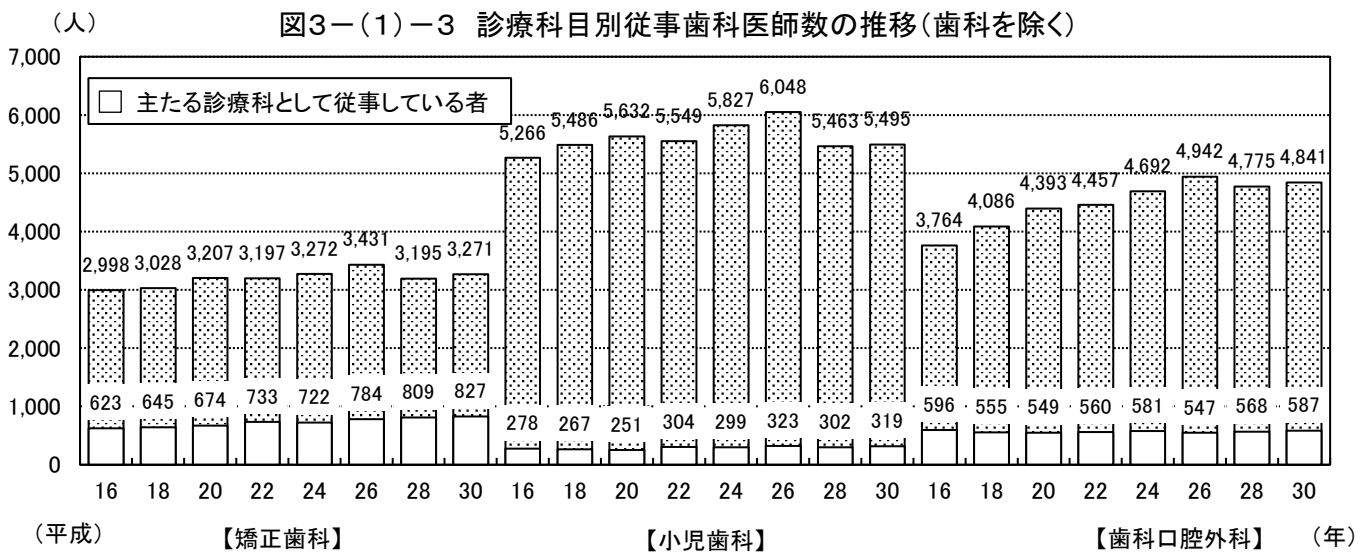


図3-(1)-3 診療科目別従事歯科医師数の推移(歯科を除く)



資料: 医師・歯科医師・薬剤師統計 東京都集計結果報告-平成30年12月実施-令和2年4月、東京都福祉保健局総務部総務課編集・発行

表3-(1)-1 区市町村別就業機関別歯科医師数

| | 総数 | 歯科医師数 | | | | | | 人口10万対歯科医師数 | | | | | | |
|--------|--------|---------|----------------|-----------------------|--------------|-----------------|---------|-------------|---------|----------------|-----------------------|--------------|-----------------|---------|
| | | 医療施設従事者 | 病院の開設者又は法人の代表者 | 病院(医育機関附属の病院を除く。)の勤務者 | 医育機関附属の病院勤務者 | 診療所の開設者又は法人の代表者 | 診療所の勤務者 | 総数 | 医療施設従事者 | 病院の開設者又は法人の代表者 | 病院(医育機関附属の病院を除く。)の勤務者 | 医育機関附属の病院勤務者 | 診療所の開設者又は法人の代表者 | 診療所の勤務者 |
| 総数 | 16,597 | 16,023 | - | 325 | 2,111 | 8,194 | 5,393 | 120.1 | 115.9 | - | 2.4 | 15.3 | 59.3 | 39.0 |
| 区市町村別計 | 13,371 | 12,846 | - | 229 | 2,087 | 6,374 | 4,156 | 139.9 | 134.4 | - | 2.4 | 21.8 | 66.7 | 43.5 |
| 市部部 | 3,190 | 3,142 | - | 96 | 24 | 1,795 | 1,227 | 75.9 | 74.7 | - | 2.3 | 0.6 | 42.7 | 29.2 |
| 郡部部 | 18 | 18 | - | - | - | 15 | 3 | 31.5 | 31.5 | - | - | - | 26.2 | 5.2 |
| 島部部 | 18 | 17 | - | - | - | 10 | 7 | 70.8 | 66.9 | - | - | - | 39.3 | 27.5 |
| 千代田区 | 1,654 | 1,464 | - | 8 | 951 | 240 | 265 | 2,618.5 | 2,317.7 | - | 12.7 | 1,505.6 | 380.0 | 419.5 |
| 中央区 | 587 | 583 | - | 18 | - | 301 | 264 | 364.8 | 362.4 | - | 11.2 | - | 187.1 | 164.1 |
| 港区 | 824 | 810 | - | 24 | 16 | 422 | 348 | 321.4 | 315.9 | - | 9.4 | 6.2 | 164.6 | 135.7 |
| 新宿区 | 745 | 698 | - | 21 | 84 | 304 | 289 | 214.7 | 201.2 | - | 6.1 | 24.2 | 87.6 | 83.3 |
| 文京区 | 983 | 920 | - | 9 | 636 | 192 | 83 | 427.0 | 399.7 | - | 3.9 | 276.3 | 83.4 | 36.1 |
| 台東区 | 315 | 312 | - | - | - | 214 | 98 | 153.2 | 151.7 | - | - | - | 104.1 | 47.7 |
| 墨田区 | 241 | 236 | - | 7 | - | 158 | 71 | 90.4 | 88.5 | - | 2.6 | - | 59.3 | 26.6 |
| 江川区 | 382 | 375 | - | 20 | 1 | 214 | 140 | 74.2 | 72.8 | - | 3.9 | 0.2 | 41.6 | 27.2 |
| 品川区 | 550 | 494 | - | 7 | 11 | 290 | 186 | 136.4 | 122.5 | - | 1.7 | 2.7 | 71.9 | 46.1 |
| 目黒区 | 398 | 390 | - | 5 | - | 245 | 140 | 139.6 | 136.8 | - | 1.8 | - | 85.9 | 49.1 |
| 世田谷区 | 1,005 | 997 | - | 12 | 348 | 408 | 229 | 136.8 | 135.8 | - | 1.6 | 47.4 | 55.6 | 31.2 |
| 田谷区 | 914 | 894 | - | 31 | 1 | 559 | 303 | 98.3 | 96.2 | - | 3.3 | 0.1 | 60.1 | 32.6 |
| 渋谷区 | 553 | 532 | - | 18 | - | 302 | 212 | 238.7 | 229.6 | - | 7.8 | - | 130.3 | 91.5 |
| 中野区 | 337 | 333 | - | 3 | - | 196 | 134 | 99.7 | 98.5 | - | 0.9 | - | 58.0 | 39.6 |
| 杉並区 | 576 | 557 | - | 3 | - | 353 | 201 | 99.3 | 96.1 | - | 0.5 | - | 60.9 | 34.7 |
| 豊島区 | 421 | 415 | - | 6 | - | 240 | 169 | 140.2 | 138.3 | - | 2.0 | - | 80.0 | 56.3 |
| 北区 | 316 | 309 | - | 3 | - | 183 | 123 | 89.9 | 87.9 | - | 0.9 | - | 52.0 | 35.0 |
| 荒川区 | 179 | 176 | - | - | 7 | 110 | 59 | 82.4 | 81.0 | - | - | - | 50.6 | 27.2 |
| 板橋区 | 462 | 452 | - | 15 | 32 | 267 | 138 | 79.9 | 78.2 | - | 2.6 | 5.5 | 46.2 | 23.9 |
| 練馬区 | 591 | 576 | - | 4 | - | 373 | 199 | 80.4 | 78.3 | - | 0.5 | - | 50.7 | 27.1 |
| 足立区 | 493 | 490 | - | 11 | - | 296 | 183 | 72.5 | 72.0 | - | 1.6 | - | 43.5 | 26.9 |
| 葛飾区 | 324 | 319 | - | 1 | - | 212 | 106 | 71.6 | 70.5 | - | 0.2 | - | 46.8 | 23.4 |
| 江戸川区 | 521 | 514 | - | 3 | - | 295 | 216 | 75.1 | 74.1 | - | 0.4 | - | 42.5 | 31.1 |
| 八王子市 | 418 | 416 | - | 9 | 14 | 216 | 177 | 72.4 | 72.1 | - | 1.6 | 2.4 | 37.4 | 30.7 |
| 立川市 | 192 | 190 | - | 6 | - | 92 | 92 | 106.5 | 105.4 | - | 3.3 | - | 51.1 | 51.1 |
| 武蔵野市 | 210 | 207 | - | 4 | - | 106 | 97 | 142.3 | 140.2 | - | 2.7 | - | 71.8 | 65.7 |
| 三鷹市 | 125 | 118 | - | 1 | 5 | 77 | 35 | 65.3 | 61.6 | - | 0.5 | 2.6 | 40.2 | 18.3 |
| 青梅市 | 87 | 85 | - | 4 | - | 52 | 29 | 64.5 | 63.0 | - | 3.0 | - | 38.6 | 21.5 |
| 府中市 | 227 | 224 | - | 14 | - | 125 | 85 | 86.0 | 84.9 | - | 5.3 | - | 47.4 | 32.2 |
| 昭島市 | 97 | 97 | - | 14 | - | 48 | 35 | 86.7 | 86.7 | - | 12.5 | - | 42.9 | 31.3 |
| 調布市 | 211 | 208 | - | - | - | 124 | 84 | 88.8 | 87.5 | - | - | - | 52.2 | 35.3 |
| 町田市 | 290 | 287 | - | 7 | - | 173 | 107 | 66.8 | 66.1 | - | 1.6 | - | 39.9 | 24.7 |
| 小金井市 | 102 | 99 | - | - | - | 50 | 49 | 81.8 | 79.4 | - | - | - | 40.1 | 39.3 |
| 小平市 | 123 | 121 | - | 4 | - | 75 | 42 | 63.2 | 62.1 | - | 2.1 | - | 38.5 | 21.6 |
| 日野市 | 102 | 100 | - | 2 | - | 66 | 32 | 54.0 | 52.9 | - | 1.1 | - | 34.9 | 16.9 |
| 東村山市 | 106 | 104 | - | 11 | - | 53 | 40 | 70.6 | 69.3 | - | 7.3 | - | 35.3 | 26.6 |
| 国分寺市 | 102 | 101 | - | - | - | 61 | 40 | 80.7 | 80.0 | - | - | - | 48.3 | 31.7 |
| 国立市 | 89 | 88 | - | - | - | 58 | 30 | 118.6 | 117.3 | - | - | - | 77.3 | 40.0 |
| 福生市 | 42 | 42 | - | 2 | - | 31 | 9 | 72.2 | 72.2 | - | 3.4 | - | 53.3 | 15.5 |
| 狛江市 | 50 | 49 | - | - | 5 | 30 | 14 | 60.2 | 59.0 | - | - | 6.0 | 36.1 | 16.9 |
| 大井町市 | 53 | 53 | - | 4 | - | 34 | 15 | 62.7 | 62.7 | - | 4.7 | - | 40.2 | 17.8 |
| 清瀬市 | 47 | 47 | - | 3 | - | 30 | 14 | 62.3 | 62.3 | - | 4.0 | - | 39.8 | 18.6 |
| 東久留米市 | 65 | 63 | - | - | - | 43 | 20 | 55.9 | 54.2 | - | - | - | 37.0 | 17.2 |
| 武蔵村山市 | 38 | 38 | - | 4 | - | 22 | 12 | 52.9 | 52.9 | - | 5.6 | - | 30.6 | 16.7 |
| 多摩市 | 122 | 118 | - | 4 | - | 57 | 57 | 82.5 | 79.8 | - | 2.7 | - | 38.6 | 38.6 |
| 稲城市 | 47 | 47 | - | - | - | 26 | 21 | 51.8 | 51.8 | - | - | - | 28.6 | 23.1 |
| 羽村市 | 59 | 59 | - | - | - | 28 | 31 | 107.3 | 107.3 | - | - | - | 50.9 | 56.4 |
| あきる野市 | 59 | 59 | - | 2 | - | 30 | 27 | 73.5 | 73.5 | - | 2.5 | - | 37.4 | 33.6 |
| 西東京市 | 127 | 122 | - | 1 | - | 88 | 33 | 62.5 | 60.0 | - | 0.5 | - | 43.3 | 16.2 |
| 瑞穂町 | 10 | 10 | - | - | - | 10 | - | 30.4 | 30.4 | - | - | - | 30.4 | - |
| 日の出町 | 5 | 5 | - | - | - | 4 | 1 | 29.0 | 29.0 | - | - | - | 23.2 | 5.8 |
| 檜原村 | 1 | 1 | - | - | - | - | 1 | 48.2 | 48.2 | - | - | - | - | 48.2 |
| 奥多摩町 | 2 | 2 | - | - | - | 1 | 1 | 39.8 | 39.8 | - | - | - | 19.9 | 19.9 |
| 島村 | 4 | 4 | - | - | - | 4 | - | 53.7 | 53.7 | - | - | - | 53.7 | - |
| 大島村 | - | - | - | - | - | - | - | - | - | - | - | - | - | - |
| 新島村 | 1 | 1 | - | - | - | - | 1 | 38.0 | 38.0 | - | - | - | - | 38.0 |
| 神津島村 | 1 | 1 | - | - | - | 1 | - | 54.1 | 54.1 | - | - | - | 54.1 | - |
| 三宅島村 | 1 | 1 | - | - | - | - | 1 | 42.6 | 42.6 | - | - | - | - | 42.6 |
| 御蔵島村 | - | - | - | - | - | - | - | - | - | - | - | - | - | - |
| 八丈町 | 7 | 7 | - | - | - | 4 | 3 | 96.6 | 96.6 | - | - | - | 55.2 | 41.4 |
| 青ヶ島村 | - | - | - | - | - | - | - | - | - | - | - | - | - | - |
| 小笠原村 | 4 | 3 | - | - | - | 1 | 2 | 131.6 | 98.7 | - | - | - | 32.9 | 65.8 |

資料：医師・歯科医師・薬剤師統計 東京都集計結果報告-平成30年12月実施-令和2年4月、東京都福祉保健局総務部総務課編集・発行

(2) 歯科衛生士・歯科技工士

図3-(2)-1 就業歯科衛生士数の推移

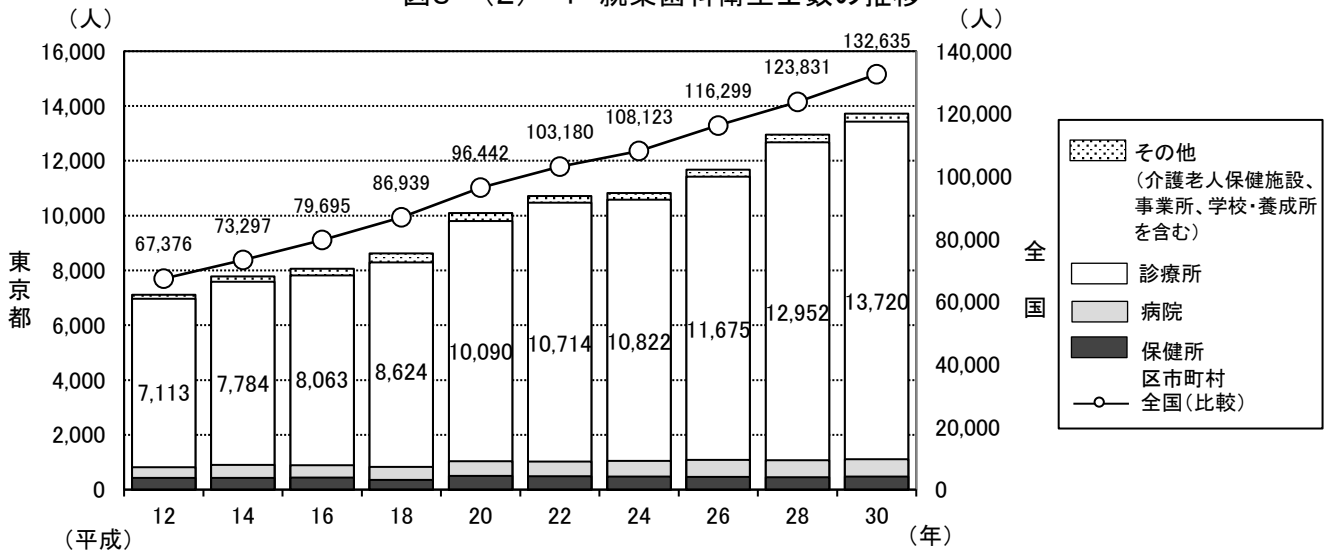


図3-(2)-2 就業歯科技工士数の推移

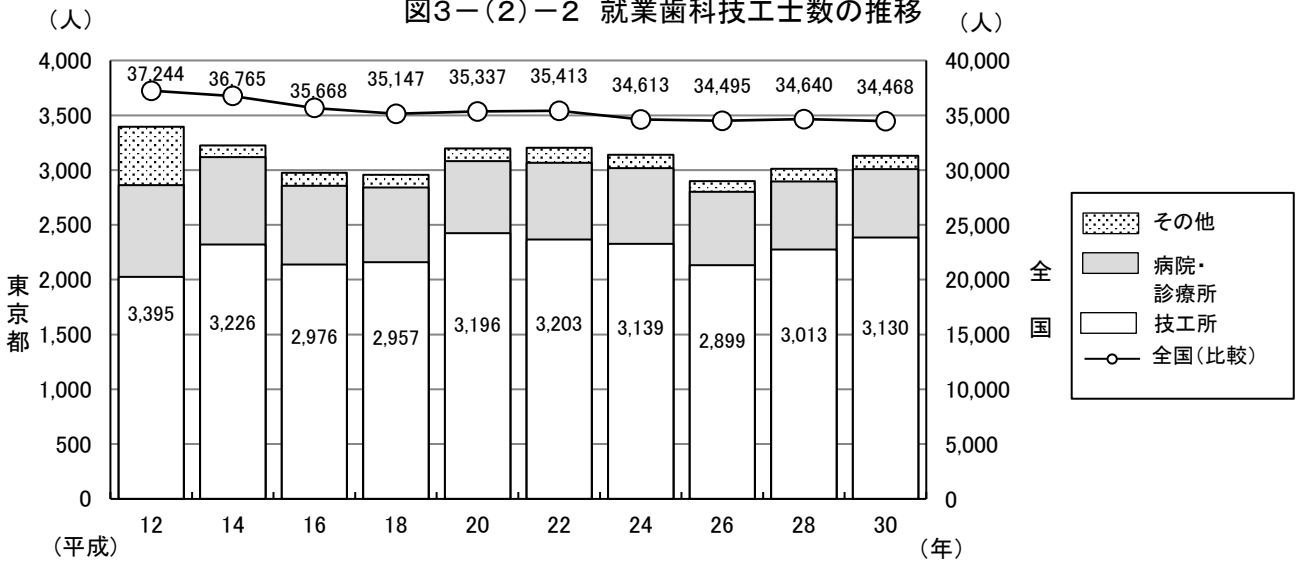
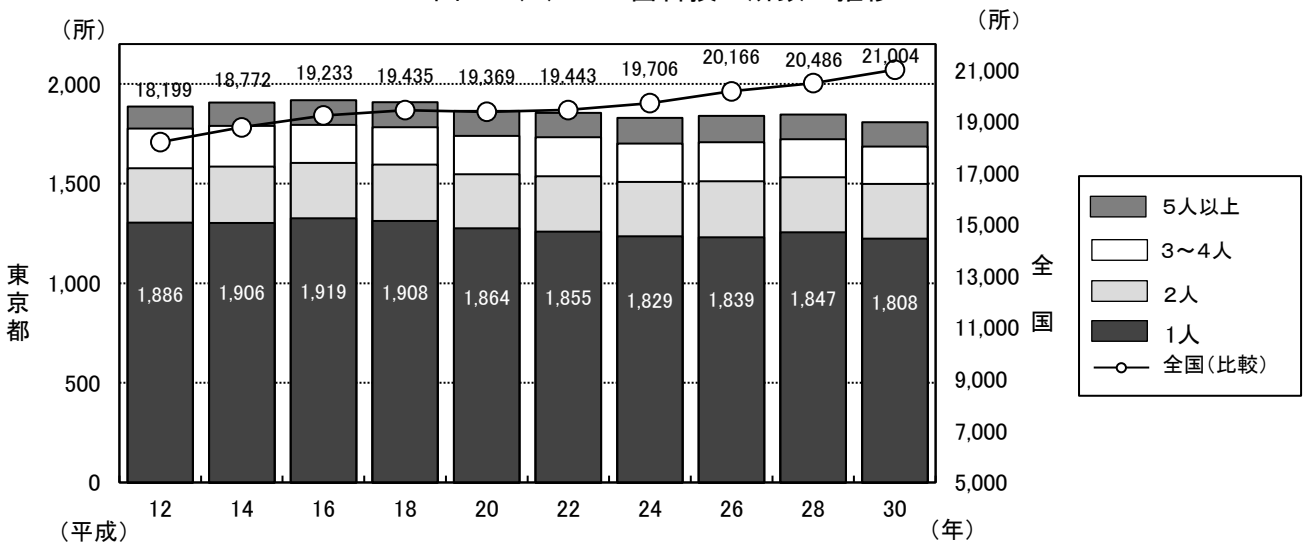


図3-(2)-3 歯科技工所数の推移



資料:平成30年度衛生行政報告例(厚生労働省大臣官房統計情報部)

表3-(2)-1 区市町村別就業歯科衛生士・歯科技工士数

| | 歯科衛生士数 | | | | | | 歯科技工士数 | | | | | |
|-------|--------|--------|--------|--------|--------|--------|--------|-------|-------|-------|-------|-------|
| | 平成20年 | 平成22年 | 平成24年 | 平成26年 | 平成28年 | 平成30年 | 平成20年 | 平成22年 | 平成24年 | 平成26年 | 平成28年 | 平成30年 |
| 総数 | 10,090 | 10,714 | 10,822 | 11,675 | 12,952 | 13,719 | 3,196 | 3,203 | 3,139 | 2,899 | 3,013 | 3,130 |
| 区 | 7,462 | 8,100 | 8,151 | 8,594 | 9,572 | 10,157 | 2,581 | 2,568 | 2,527 | 2,292 | 2,390 | 2,541 |
| 市 | 2,591 | 2,573 | 2,636 | 3,037 | 3,347 | 3,531 | 597 | 617 | 594 | 589 | 606 | 565 |
| 郡 | 23 | 26 | 20 | 31 | 20 | 19 | 12 | 12 | 13 | 12 | 12 | 17 |
| 島 | 14 | 15 | 15 | 13 | 13 | 12 | 6 | 6 | 5 | 6 | 5 | 7 |
| 千代田区 | 723 | 727 | 703 | 708 | 709 | 750 | 134 | 136 | 133 | 117 | 114 | 111 |
| 中央区 | 501 | 518 | 475 | 487 | 578 | 521 | 91 | 126 | 120 | 146 | 152 | 153 |
| 港区 | 679 | 698 | 711 | 771 | 762 | 847 | 101 | 111 | 102 | 98 | 83 | 90 |
| 新宿区 | 443 | 444 | 443 | 476 | 541 | 570 | 163 | 108 | 98 | 114 | 93 | 131 |
| 文京区 | 253 | 247 | 248 | 288 | 302 | 316 | 138 | 124 | 135 | 149 | 153 | 160 |
| 台東区 | 209 | 224 | 226 | 223 | 263 | 270 | 67 | 46 | 51 | 62 | 42 | 60 |
| 墨田区 | 166 | 179 | 185 | 181 | 205 | 206 | 69 | 91 | 88 | 60 | 67 | 57 |
| 江東区 | 229 | 266 | 268 | 265 | 365 | 322 | 103 | 89 | 63 | 84 | 94 | 97 |
| 品川区 | 306 | 327 | 336 | 288 | 363 | 400 | 118 | 101 | 120 | 113 | 96 | 99 |
| 目黒区 | 174 | 192 | 187 | 234 | 241 | 272 | 117 | 130 | 153 | 126 | 169 | 150 |
| 大田区 | 503 | 514 | 477 | 517 | 589 | 617 | 148 | 154 | 148 | 152 | 150 | 170 |
| 世田谷区 | 448 | 536 | 518 | 611 | 722 | 767 | 130 | 128 | 119 | 130 | 131 | 166 |
| 渋谷区 | 341 | 370 | 357 | 351 | 491 | 465 | 74 | 83 | 78 | 70 | 76 | 72 |
| 中野区 | 182 | 190 | 210 | 217 | 197 | 273 | 54 | 59 | 65 | 50 | 46 | 43 |
| 杉並区 | 326 | 362 | 398 | 422 | 480 | 480 | 220 | 211 | 213 | 85 | 188 | 215 |
| 豊島区 | 292 | 335 | 338 | 316 | 353 | 366 | 85 | 91 | 92 | 63 | 72 | 64 |
| 北区 | 208 | 238 | 272 | 278 | 283 | 312 | 126 | 109 | 117 | 106 | 104 | 112 |
| 荒川区 | 114 | 132 | 111 | 137 | 179 | 198 | 54 | 63 | 45 | 48 | 43 | 38 |
| 板橋区 | 278 | 330 | 329 | 336 | 351 | 392 | 180 | 180 | 166 | 155 | 154 | 171 |
| 練馬区 | 303 | 370 | 410 | 462 | 457 | 528 | 152 | 176 | 155 | 150 | 117 | 106 |
| 足立区 | 336 | 377 | 408 | 422 | 422 | 540 | 97 | 113 | 109 | 75 | 91 | 98 |
| 葛飾区 | 160 | 180 | 203 | 207 | 243 | 251 | 80 | 62 | 73 | 68 | 59 | 68 |
| 江戸川区 | 288 | 344 | 338 | 397 | 476 | 494 | 80 | 77 | 84 | 71 | 96 | 110 |
| 八王子市 | 301 | 311 | 335 | 405 | 416 | 451 | 93 | 85 | 88 | 86 | 86 | 87 |
| 立川市 | 164 | 186 | 156 | 204 | 215 | 253 | 19 | 19 | 10 | 31 | 37 | 31 |
| 武蔵野市 | 137 | 163 | 168 | 189 | 199 | 220 | 12 | 15 | 14 | 9 | 10 | 11 |
| 三鷹市 | 84 | 108 | 96 | 124 | 129 | 112 | 15 | 16 | 18 | 22 | 18 | 21 |
| 青府市 | 58 | 70 | 63 | 73 | 80 | 92 | 24 | 25 | 19 | 21 | 36 | 36 |
| 昭中市 | 114 | 139 | 140 | 154 | 165 | 212 | 28 | 24 | 35 | 34 | 35 | 35 |
| 調布市 | 70 | 91 | 82 | 76 | 98 | 94 | 18 | 20 | 20 | 15 | 14 | 17 |
| 町田市 | 152 | 181 | 204 | 200 | 199 | 243 | 46 | 45 | 44 | 42 | 47 | 25 |
| 小金井市 | 270 | 321 | 295 | 329 | 411 | 354 | 62 | 68 | 61 | 50 | 65 | 63 |
| 小平市 | 62 | 71 | 79 | 81 | 103 | 97 | 19 | 23 | 20 | 20 | 16 | 17 |
| 小野市 | 191 | 87 | 74 | 108 | 124 | 137 | 26 | 32 | 25 | 31 | 28 | 31 |
| 日野市 | 117 | 109 | 102 | 134 | 156 | 152 | 45 | 56 | 50 | 50 | 42 | 38 |
| 東村山市 | 80 | 38 | 45 | 76 | 89 | 96 | 12 | 10 | 13 | 12 | 16 | 18 |
| 国分寺市 | 79 | 93 | 92 | 98 | 108 | 109 | 14 | 16 | 14 | 10 | 9 | 9 |
| 国立市 | 56 | 55 | 65 | 71 | 79 | 94 | 8 | 9 | 9 | 7 | 10 | 8 |
| 福生市 | 22 | 27 | 22 | 127 | 132 | 107 | 16 | 21 | 22 | 22 | 24 | 18 |
| 狛江市 | 30 | 32 | 35 | 22 | 28 | 46 | 6 | 5 | 6 | 17 | 18 | 15 |
| 東大和市 | 39 | 42 | 38 | 47 | 39 | 60 | 14 | 11 | 5 | 6 | 5 | 4 |
| 清瀬市 | 63 | 43 | 49 | 56 | 59 | 60 | 11 | 13 | 12 | 6 | 7 | 7 |
| 東久留米市 | 68 | 35 | 48 | 57 | 57 | 57 | 15 | 16 | 15 | 11 | 9 | 9 |
| 武蔵村山市 | 30 | 28 | 36 | 57 | 62 | 63 | 7 | 5 | 6 | 15 | 15 | 11 |
| 多摩市 | 103 | 94 | 118 | 40 | 41 | 43 | 15 | 10 | 19 | 6 | 5 | 5 |
| 稲城市 | 47 | 45 | 57 | 121 | 115 | 132 | 8 | 14 | 10 | 13 | 16 | 13 |
| 羽村市 | 76 | 65 | 84 | 58 | 70 | 80 | 22 | 22 | 20 | 3 | 6 | 3 |
| あきる野市 | 45 | 53 | 51 | 80 | 103 | 93 | 14 | 10 | 14 | 27 | 20 | 20 |
| 西東京市 | 133 | 86 | 102 | 50 | 70 | 74 | 28 | 27 | 25 | 23 | 12 | 13 |
| 瑞穂町 | 11 | 13 | 12 | 13 | 15 | 13 | 7 | 7 | 7 | 7 | 7 | 8 |
| 日の出町 | 10 | 8 | 5 | 13 | 1 | 1 | 5 | 5 | 6 | 5 | 5 | 9 |
| 檜原村 | 1 | 4 | 3 | 4 | 3 | 4 | 0 | 0 | 0 | 0 | 0 | 0 |
| 奥多摩町 | 1 | 1 | 0 | 1 | 1 | 1 | 0 | 0 | 0 | 0 | 0 | 0 |
| 大島町 | 1 | 1 | 0 | 1 | 1 | 0 | 2 | 2 | 2 | 3 | 2 | 3 |
| 利島村 | 0 | 0 | 0 | 0 | 0 | 0 | 0 | 0 | 0 | 0 | 0 | 0 |
| 新島村 | 1 | 1 | 1 | 0 | 1 | 1 | 0 | 0 | 0 | 0 | 0 | 0 |
| 神津島村 | 1 | 1 | 1 | 1 | 1 | 1 | 0 | 0 | 0 | 0 | 0 | 0 |
| 三宅村 | 1 | 1 | 1 | 1 | 1 | 1 | 0 | 0 | 0 | 0 | 0 | 0 |
| 御蔵島村 | 0 | 0 | 0 | 0 | 0 | 0 | 0 | 0 | 0 | 0 | 0 | 0 |
| 八丈町 | 6 | 8 | 7 | 7 | 6 | 6 | 3 | 2 | 2 | 2 | 2 | 3 |
| 青ヶ島村 | 0 | 0 | 0 | 0 | 0 | 0 | 0 | 0 | 0 | 0 | 0 | 0 |
| 小笠原村 | 4 | 3 | 5 | 3 | 3 | 3 | 1 | 2 | 1 | 1 | 1 | 1 |

資料：平成30年歯科衛生士・歯科技工士業務従事者届集計表（東京都福祉保健局医療政策部医療人材課）

(3) 都及び区市町村の歯科保健技術職員配置状況

表3-(3)-1 特別区における歯科医師及び歯科衛生士配置状況

(令和2年4月1日現在)

| 区名 | 管轄人口 | 常勤職員数 | |
|---------|-----------|-------|-------|
| | | 歯科医師 | 歯科衛生士 |
| 1 千代田区 | 66,467 | | 2 |
| 2 中央区 | 169,629 | | 3 |
| 3 港区 | 261,923 | | 2 |
| 4 新宿区 | 347,570 | 1 | 5 |
| 5 文京区 | 226,933 | | 2 |
| 6 台東区 | 202,886 | | 2 |
| 7 墨田区 | 275,529 | | 3 |
| 8 江東区 | 525,062 | 1 | 4 |
| 9 品川区 | 404,823 | | 3 |
| 10 目黒区 | 282,628 | | 2 |
| 11 大田区 | 738,128 | | 11 |
| 12 世田谷区 | 921,556 | | 6 |
| 13 渋谷区 | 231,043 | 1 | 2 |
| 14 中野区 | 336,424 | | 0 |
| 15 杉並区 | 576,093 | 1 | 5 |
| 16 豊島区 | 289,776 | | 1 |
| 17 北区 | 354,222 | | 3 |
| 18 荒川区 | 217,167 | | 1 |
| 19 板橋区 | 572,490 | | 6 |
| 20 練馬区 | 741,588 | | 8 |
| 21 足立区 | 692,793 | | 10 |
| 22 葛飾区 | 465,079 | 1 | 4 |
| 23 江戸川区 | 699,776 | | 8 |
| 計 | 9,599,585 | 5 | 93 |

表3-(3)-2 多摩・島しょ地区における歯科医師及び歯科衛生士配置状況

(令和2年4月1日現在)

| 医療圏 | 保健所名 | 管轄区域 | 管轄人口 | 東京都 | | 市町村 | | |
|----------|---------|--------------|------------|-------|-------|------------|-------------|--|
| | | | | 歯科医師 | 歯科衛生士 | 歯科医師 常勤 | 歯科衛生士 常勤 | |
| 西多摩 | 西多摩保健所 | 青梅市 | 132,593 | 1 | 1 | | 1 | |
| | | 福生市 | 57,378 | | | | | |
| | | 羽村市 | 55,091 | | | | | |
| | | あきる野市 | 80,575 | | | | | |
| | | 瑞穂町 | 32,692 | | | | | |
| | | 日の出町 | 16,647 | | | | | |
| | | 檜原村 | 2,125 | | | | | |
| 奥多摩町 | 5,038 | | | | | | | |
| 南多摩 | 八王子市保健所 | 八王子市 | 561,622 | | | | 3 | |
| | 南多摩保健所 | 日野市 | 186,731 | 1 | 1 | | 2 | |
| | | 多摩市 | 148,835 | | | | | |
| | | 稲城市 | 91,706 | | | | 1 | |
| 町田市保健所 | 町田市 | 428,851 | | | 1 | 5 | | |
| 北多摩西部 | 多摩立川保健所 | 立川市 | 184,195 | 1 | 1 | | | |
| | | 昭島市 | 113,610 | | | | | |
| | | 国分寺市 | 125,881 | | | | | |
| | | 国立市 | 76,282 | | | | | |
| | | 東大和市 | 85,266 | | | | | |
| | | 武蔵村山市 | 72,277 | | | | 1 | |
| 北多摩南部 | 多摩府中保健所 | 武蔵野市 | 147,519 | 1 | 1 | | | |
| | | 三鷹市 | 189,478 | | | | | |
| | | 府中市 | 260,382 | | | | | |
| | | 調布市 | 237,506 | | | | | |
| | | 小金井市 | 122,542 | | | | | |
| 北多摩北部 | 多摩小平保健所 | 狛江市 | 83,503 | 1 | 1 | | | |
| | | 小平市 | 194,941 | | | | | |
| | | 東村山市 | 151,233 | | | | 1 | |
| | | 清瀬市 | 74,663 | | | | | |
| | | 東久留米市 | 116,807 | | | | | |
| 島しょ | 島しょ保健所 | 西東京市 | 205,653 | 1 | | | | |
| | | 大島出張所 | 大島町 | 7,327 | | | | |
| | | | 利島村 | 290 | | | | |
| | | | (新島支所) 新島村 | 2,636 | | | | |
| | | (神津島支所) 神津島村 | 1,889 | | | | 1※ | |
| | | | 三宅出張所 三宅村 | 2,361 | | | | |
| | | 八丈出張所 | 御蔵島村 | 303 | | | | |
| | | | 八丈町 | 7,176 | | | | |
| 小笠原出張所 | 青ヶ島村 | 153 | | | | | | |
| | 小笠原村 | 2,569 | | | | | | |
| 東京都福祉保健局 | — | — | — | 1 | — | — | | |
| 合計 | — | 4,266,326 | 7 | 5 | 1 | 18 | | |

注1 人口は「住民基本台帳による世帯と人口令和2年4月1日現在」(東京都総務局)による。
 2 市町村歯科衛生士常勤は、正規職員数
 3 教育及び診療に従事する職員を除く。
 4 ※は診療所との兼務職員
 5 職員数は東京都福祉保健局医療政策部医療政策課調査による。

(4)養成施設等

表3-(4)-1 歯科大学、大学歯学部及び附属病院一覧(令和2年4月1日現在)

| | 名称 | 所在地 | 電話番号 |
|------------|-----------------|-----------------|--------------|
| 歯科大学・大学歯学部 | 昭和大学歯学部 | 品川区旗の台1-5-8 | 03-3784-8000 |
| | 東京医科歯科大学歯学部 | 文京区湯島1-5-45 | 03-3813-6111 |
| | 東京歯科大学 | 千代田区三崎町2-9-18 | 03-6380-9001 |
| | 日本歯科大学 | 千代田区富士見1-9-20 | 03-3261-8311 |
| | 日本大学歯学部 | 千代田区神田駿河台1-8-13 | 03-3219-8001 |
| 附属病院 | 昭和大学歯科病院 | 大田区北千束2-1-1 | 03-3787-1151 |
| | 東京医科歯科大学歯学部附属病院 | 文京区湯島1-5-45 | 03-3813-6111 |
| | 東京歯科大学水道橋病院 | 千代田区三崎町2-9-18 | 03-3262-3421 |
| | 日本歯科大学附属病院 | 千代田区富士見2-3-16 | 03-3261-5511 |
| | 日本大学歯学部附属歯科病院 | 千代田区神田駿河台1-8-13 | 03-3219-8080 |

注 名称は50音順

表3-(4)-2 歯科衛生士学校養成所一覧

(令和2年4月1日現在)

| 名称 | 所在地 | 電話番号 | 指定 | 定員 | 修業年限 |
|----------------------|---------------------------------|--------------|--------|--------------|--------------|
| 東京医科歯科大学歯学部口腔保健学科 | 文京区湯島1-5-45 | 03-3813-6111 | 文部科学大臣 | 22 6 | 4年 (編入3年) |
| 日本大学歯学部附属歯科衛生専門学校 | 千代田区神田駿河台1-8-13 | 03-3219-8007 | 文部科学大臣 | 40 | 3年 |
| 日本歯科大学東京短期大学(歯科衛生学科) | 千代田区富士見2-3-16 | 03-3265-8815 | 文部科学大臣 | 70 | 3年 |
| 東京歯科大学短期大学 | 千代田区神田三崎町2-9-18 | 03-6380-9105 | 文部科学大臣 | 50 | 3年 |
| 目白大学短期大学部 | 新宿区中落合4-31-1 | 03-5996-3121 | 文部科学大臣 | 60 | 3年 |
| アポロ歯科衛生士専門学校 | 中野区上高田4-15-4 | 03-3385-0814 | 厚生労働大臣 | 80 | 3年 |
| 東京都歯科医師会附属歯科衛生士専門学校 | 千代田区神田多町2-11 | 03-3252-8221 | 厚生労働大臣 | ◎50 | 3年 |
| 東京西の森歯科衛生士専門学校 | 昭島市拝島町3970-13 | 042-543-0118 | 厚生労働大臣 | 80 | 3年 |
| 太陽歯科衛生士専門学校 | 荒川区西日暮里2-22-1 ステーションプラザタワー6階 | 03-5810-8020 | 厚生労働大臣 | 80 80 | 3年 |
| 新東京歯科衛生士学校 | 大田区大森北1-18-2 | 03-3763-2200 | 厚生労働大臣 | 80 80 | 3年 |
| 東京医学技術専門学校(歯科衛生士科) | 墨田区横綱1-10-8 | 03-3626-4111 | 厚生労働大臣 | 80 46 | 3年 |
| 早稲田医学院歯科衛生士専門学校 | 新宿区西早稲田2-4-6 | 03-3204-4751 | 厚生労働大臣 | 76 40 | 3年 |
| 東邦歯科医療専門学校(歯科衛生士学科) | 日野市三沢1-1-1 | 042-591-5364 | 厚生労働大臣 | 60 | 3年 |
| 日本ウェルネス歯科衛生専門学校 | 板橋区成増1-2-5 | 03-5968-3211 | 厚生労働大臣 | 40 30 | 3年 |
| 日本医歯薬専門学校 | 杉並区高円寺南2-44-1 | 03-5377-2200 | 厚生労働大臣 | 70 70 | 3年 |
| 東京医歯薬専門学校 | 江戸川区東葛西6-16-2 | 03-3688-6161 | 厚生労働大臣 | 40 40 | 3年 |
| 新宿医療専門学校 | 新宿区左門町5番地 | 03-3352-6811 | 厚生労働大臣 | 午前60 午後60 | 3年 |
| 首都医校 | 新宿区西新宿1-7-3 | 03-3346-3000 | 東京都知事 | 23 40 | 3年 |
| 日本体育大学医療専門学校 | 世田谷区用賀2-2-7 | 03-5717-6161 | 東京都知事 | 40 | 3年 |
| 東京歯科衛生専門学校 | 北区滝野川1-75-16 | 03-3910-7211 | 東京都知事 | 80 | 3年 |

※二段書きの定員は、上段:昼間又は午前、下段:夜間、午後、又は編入を示す※定員の◎は募集停止

表3-(4)-3 歯科技工士学校養成所一覧

(令和2年4月1日現在)

| 名称 | 所在地 | 電話番号 | 指定 | 定員 | 修業年限 |
|----------------------|-----------------|--------------|--------|----------|--------------|
| 東京医科歯科大学歯学部口腔保健学科 | 文京区湯島1-5-45 | 03-3813-6111 | 文部科学大臣 | 10 5 | 4年 (編入2年) |
| 日本大学歯学部附属歯科技工専門学校 | 千代田区神田駿河台1-8-13 | 03-3219-8007 | 文部科学大臣 | 35 | 夜間3年 |
| 日本歯科大学東京短期大学(歯科技工学科) | 千代田区富士見2-3-16 | 03-3265-8815 | 文部科学大臣 | 35 | 2年 |
| 愛歯技工専門学校 | 板橋区加賀1-16-6 | 03-5375-5516 | 厚生労働大臣 | ◎44 | 2年 |
| 東邦歯科医療専門学校(歯科技工士学科) | 日野市三沢1-1-1 | 042-591-5364 | 厚生労働大臣 | 30 | 2年 |
| 新東京歯科技工士学校 | 大田区大森北1-18-2 | 03-3763-2211 | 厚生労働大臣 | 90 35 | 2年 (夜間3年) |

※二段書きの定員は、上段:昼間又は午前、下段:夜間、午後、又は編入を示す※定員の◎は募集停止

4 歯科医療施設

(1) 歯科診療所

表4-(1)-1 区市町村別歯科診療所数及び従事者数(常勤換算)

| 区市町村 | 歯科診療所数(平成30年10月1日現在) | | | | | 歯科診療所従事者数(平成29年10月1日現在) | | | | |
|-------|----------------------|--------|-------|-------|--------|-------------------------|---------|----------|-------|----------|
| | 総数 | 診療科 | | | | 歯科医師 | | 歯科衛生士 | 歯科技工士 | 従事者総数 |
| | | 歯科 | 矯正歯科 | 小児歯科 | 歯科口腔外科 | 常勤 | 非常勤 | | | |
| 総数 | 10,672 | 10,373 | 4,813 | 6,876 | 5,471 | 12,447 | 2,919.8 | 12,678.7 | 837.1 | 42,202.9 |
| 区市 | 8,314 | 8,080 | 3,850 | 5,272 | 4,389 | 9,615 | 2,272.8 | 9,652.3 | 670.1 | 31,774.1 |
| 市郡 | 2,323 | 2,259 | 955 | 1,579 | 1,068 | 2,793 | 641.0 | 2,987.8 | 159.0 | 10,265.9 |
| 島 | 20 | 19 | 6 | 16 | 7 | 24 | 2.8 | 24.6 | 1.0 | 91.7 |
| 島 | 15 | 15 | 2 | 9 | 7 | 15 | 3.2 | 14.0 | 7.0 | 71.2 |
| 千代田区 | 334 | 322 | 144 | 141 | 170 | 423 | 93.8 | 528.2 | 37.8 | 1,371.5 |
| 中央区 | 450 | 431 | 210 | 203 | 249 | 506 | 133.7 | 610.5 | 60.5 | 1,726.7 |
| 港区 | 587 | 554 | 324 | 318 | 333 | 687 | 144.5 | 805.5 | 62.5 | 2,250.5 |
| 新宿区 | 419 | 403 | 198 | 246 | 220 | 577 | 134.6 | 601.2 | 51.2 | 1,841.4 |
| 文京区 | 246 | 236 | 131 | 152 | 131 | 256 | 62.0 | 237.8 | 17.5 | 851.2 |
| 台東区 | 239 | 237 | 95 | 145 | 122 | 284 | 66.8 | 278.7 | 13.2 | 845.5 |
| 墨田区 | 194 | 193 | 82 | 135 | 109 | 234 | 36.0 | 199.7 | 14.4 | 725.1 |
| 江東区 | 292 | 284 | 140 | 197 | 158 | 365 | 100.1 | 376.6 | 26.3 | 1,330.7 |
| 品川区 | 355 | 349 | 176 | 241 | 196 | 408 | 134.2 | 390.3 | 21.7 | 1,295.5 |
| 目黒区 | 293 | 282 | 151 | 199 | 167 | 322 | 72.9 | 281.9 | 17.6 | 979.9 |
| 大田区 | 537 | 526 | 229 | 383 | 297 | 618 | 151.4 | 581.5 | 27.8 | 2,009.9 |
| 世田谷区 | 754 | 725 | 358 | 496 | 402 | 818 | 182.7 | 768.1 | 45.0 | 2,708.5 |
| 渋谷区 | 430 | 411 | 217 | 217 | 208 | 382 | 120.0 | 472.3 | 27.3 | 1,304.1 |
| 中野区 | 250 | 246 | 122 | 164 | 128 | 218 | 46.3 | 199.3 | 12.5 | 706.3 |
| 杉並区 | 436 | 430 | 188 | 295 | 228 | 547 | 127.3 | 478.1 | 25.6 | 1,769.8 |
| 豊島区 | 314 | 298 | 144 | 186 | 148 | 387 | 98.7 | 409.1 | 26.7 | 1,270.3 |
| 北区 | 240 | 235 | 105 | 165 | 113 | 285 | 67.4 | 269.4 | 68.4 | 999.5 |
| 荒川区 | 135 | 133 | 66 | 92 | 65 | 181 | 40.5 | 183.4 | 5.0 | 578.3 |
| 板橋区 | 342 | 338 | 134 | 241 | 184 | 416 | 87.3 | 391.5 | 29.2 | 1,370.2 |
| 練馬区 | 453 | 446 | 199 | 331 | 241 | 489 | 92.3 | 426.8 | 14.3 | 1,592.0 |
| 足立区 | 378 | 375 | 168 | 269 | 187 | 433 | 95.1 | 433.3 | 23.8 | 1,548.1 |
| 葛飾区 | 271 | 266 | 95 | 183 | 126 | 281 | 56.5 | 229.7 | 10.4 | 926.2 |
| 江戸川区 | 365 | 360 | 174 | 273 | 207 | 498 | 128.7 | 499.4 | 31.4 | 1,772.9 |
| 八王子市 | 287 | 279 | 103 | 190 | 120 | 345 | 62.7 | 346.8 | 17.4 | 1,250.8 |
| 立川市 | 124 | 121 | 54 | 81 | 53 | 182 | 53.1 | 257.8 | 22.8 | 714.8 |
| 武蔵野市 | 153 | 142 | 61 | 78 | 65 | 153 | 44.5 | 177.4 | 8.3 | 552.5 |
| 三鷹市 | 98 | 95 | 43 | 67 | 50 | 95 | 26.5 | 101.4 | 3.0 | 353.2 |
| 青梅市 | 63 | 61 | 19 | 38 | 23 | 78 | 12.9 | 66.7 | 3.0 | 246.6 |
| 府中市 | 154 | 150 | 62 | 102 | 70 | 167 | 34.5 | 140.9 | 8.1 | 558.8 |
| 昭島市 | 61 | 60 | 29 | 42 | 26 | 82 | 13.9 | 82.8 | 3.0 | 281.5 |
| 調布市 | 156 | 152 | 72 | 112 | 87 | 170 | 49.9 | 201.3 | 14.0 | 683.3 |
| 町田市 | 228 | 220 | 95 | 149 | 112 | 269 | 90.8 | 328.3 | 8.1 | 1,031.2 |
| 小金井市 | 66 | 65 | 32 | 46 | 26 | 76 | 12.0 | 76.1 | 6.0 | 279.6 |
| 小平市 | 94 | 93 | 36 | 68 | 44 | 109 | 17.8 | 103.3 | 1.0 | 346.1 |
| 小栗町 | 89 | 85 | 33 | 68 | 38 | 100 | 18.3 | 131.7 | 5.2 | 386.8 |
| 日野市 | 69 | 69 | 24 | 50 | 36 | 90 | 26.0 | 81.4 | 6.6 | 371.2 |
| 東国分寺市 | 76 | 73 | 33 | 56 | 41 | 104 | 21.9 | 100.2 | 7.0 | 362.5 |
| 立川市 | 74 | 71 | 32 | 55 | 44 | 90 | 22.8 | 97.6 | 7.0 | 321.2 |
| 福生市 | 33 | 33 | 9 | 22 | 9 | 34 | 5.8 | 25.7 | 1.0 | 119.2 |
| 狛江市 | 40 | 39 | 15 | 30 | 25 | 39 | 3.9 | 39.2 | 1.0 | 135.8 |
| 大和町 | 43 | 42 | 15 | 34 | 21 | 51 | 6.7 | 59.3 | 1.0 | 206.6 |
| 清瀬市 | 33 | 33 | 14 | 22 | 15 | 61 | 6.5 | 42.3 | 2.0 | 170.4 |
| 東久留米市 | 56 | 55 | 20 | 34 | 16 | 62 | 19.4 | 50.7 | 2.9 | 233.7 |
| 武蔵村山市 | 27 | 27 | 10 | 20 | 10 | 31 | 10.1 | 43.5 | 0.0 | 143.7 |
| 多摩市 | 67 | 65 | 37 | 48 | 31 | 108 | 23.2 | 120.3 | 11.0 | 430.0 |
| 稲城町 | 41 | 41 | 28 | 37 | 23 | 55 | 9.8 | 65.9 | 1.0 | 201.3 |
| 羽村町 | 33 | 33 | 11 | 22 | 13 | 45 | 10.6 | 70.9 | 9.2 | 220.8 |
| あきる野市 | 40 | 40 | 17 | 26 | 15 | 58 | 4.2 | 60.7 | 6.1 | 212.1 |
| 西東京市 | 118 | 115 | 51 | 82 | 55 | 139 | 33.2 | 115.6 | 3.3 | 452.2 |
| 瑞穂町 | 12 | 12 | 3 | 10 | 4 | 14 | 0.1 | 12.7 | 1.0 | 42.8 |
| 日出町 | 6 | 5 | 2 | 4 | 3 | 9 | 1.6 | 11.8 | 0.0 | 45.6 |
| 檜原町 | 0 | 0 | 0 | 0 | 0 | 0 | 0.0 | 0.0 | 0.0 | 0.0 |
| 奥多摩町 | 2 | 2 | 1 | 2 | - | 1 | 1.1 | 0.1 | 0.0 | 3.3 |
| 大島町 | 5 | 5 | - | 4 | 2 | 4 | 1.2 | 0.0 | 1.0 | 12.7 |
| 新島村 | - | - | - | - | - | 0 | 0.0 | 0.0 | 0.0 | 0.0 |
| 津島村 | - | - | - | - | - | 0 | 0.0 | 0.0 | 0.0 | 0.0 |
| 神津島村 | 1 | 1 | - | - | - | 1 | 0.0 | 0.0 | 0.0 | 1.0 |
| 三宅村 | 1 | 1 | - | - | - | 1 | 0.0 | 1.0 | 0.0 | 4.5 |
| 御蔵島村 | - | - | - | - | - | 0 | 0.0 | 0.0 | 0.0 | 0.0 |
| 丈島町 | 7 | 7 | 2 | 4 | 4 | 8 | 2.0 | 12.0 | 6.0 | 51.0 |
| 八景村 | - | - | - | - | - | 0 | 0.0 | 0.0 | 0.0 | 0.0 |
| 青島村 | - | - | - | - | - | 0 | 0.0 | 0.0 | 0.0 | 0.0 |
| 小笠原村 | 1 | 1 | - | 1 | 1 | 1 | 0.0 | 1.0 | 0.0 | 2.0 |

資料：東京都の医療施設-平成29年医療施設(静態・動態)調査・病院報告結果報告書-
 (令和元年7月東京都福祉保健局総務部総務課発行)
 東京都の医療施設-平成30年医療施設(動態)調査・病院報告結果報告書-
 (令和2年3月東京都福祉保健局総務部総務課発行)

図4-(1)-1 歯科診療所数及び1歯科診療所当たりの人口の推移

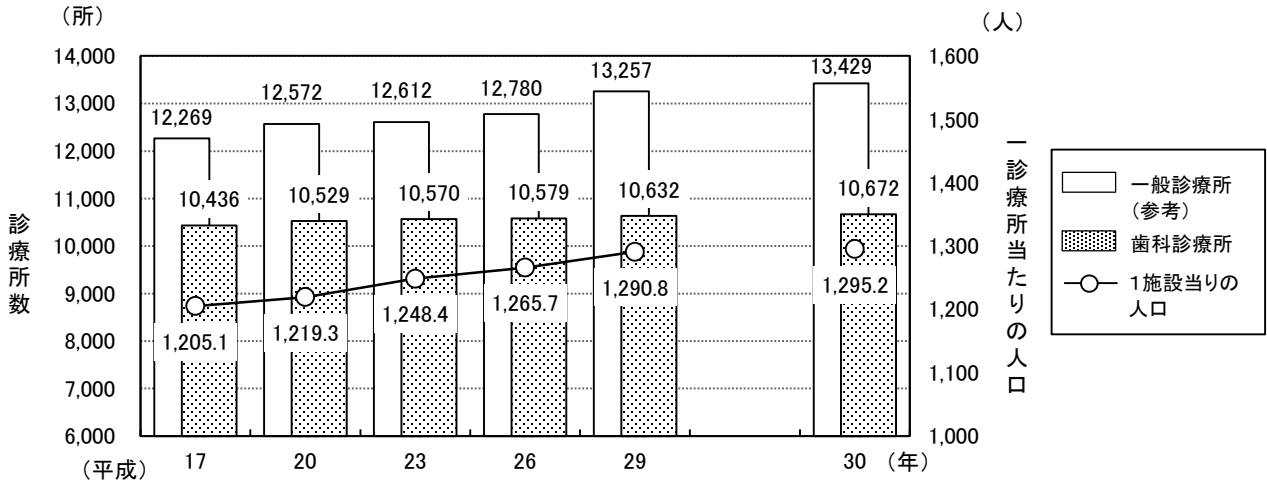


図4-(1)-2 人口10万対歯科診療所数の推移

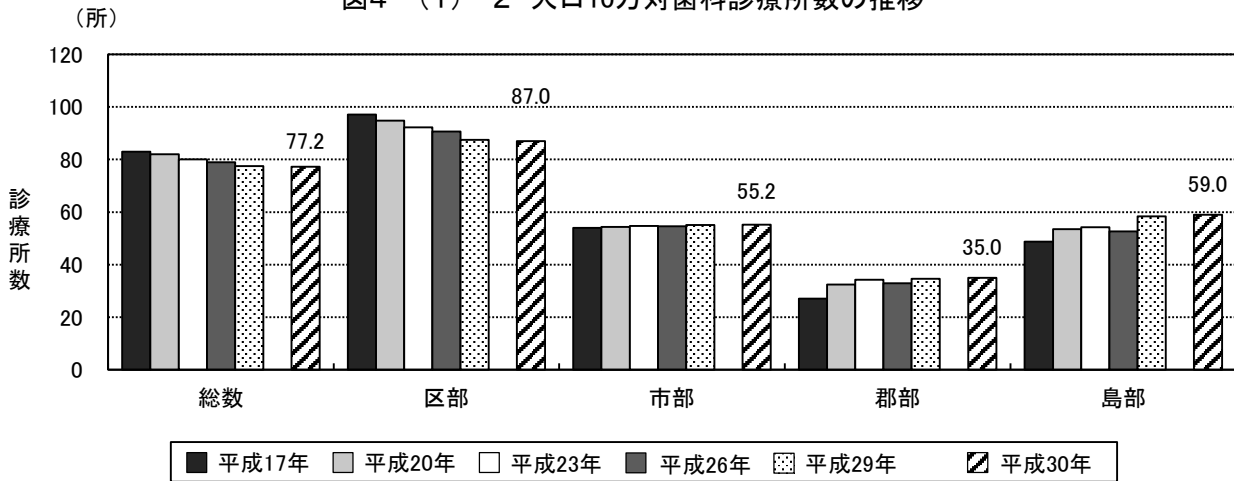
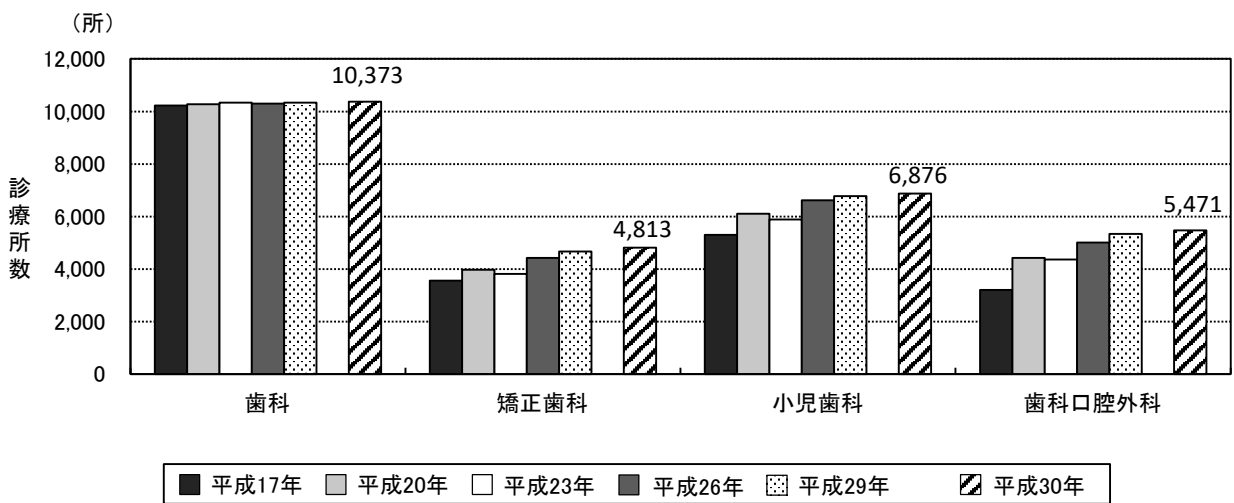


図4-(1)-3 診療科別歯科診療所延べ数の推移



資料：東京都の医療施設-平成30年医療施設(動態)調査・病院報告結果報告書-
(令和2年3月、東京都福祉保健局総務部総務課発行)

図4-(1)-4 歯科診療所の保健事業等の実施率の推移

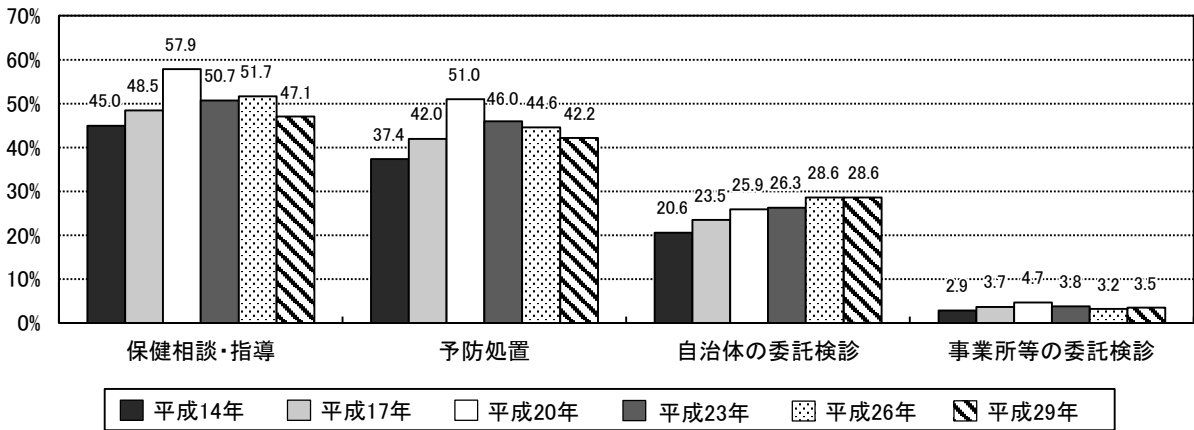


図4-(1)-5 歯科診療所における院外処方せん発行等の状況(平成29年)

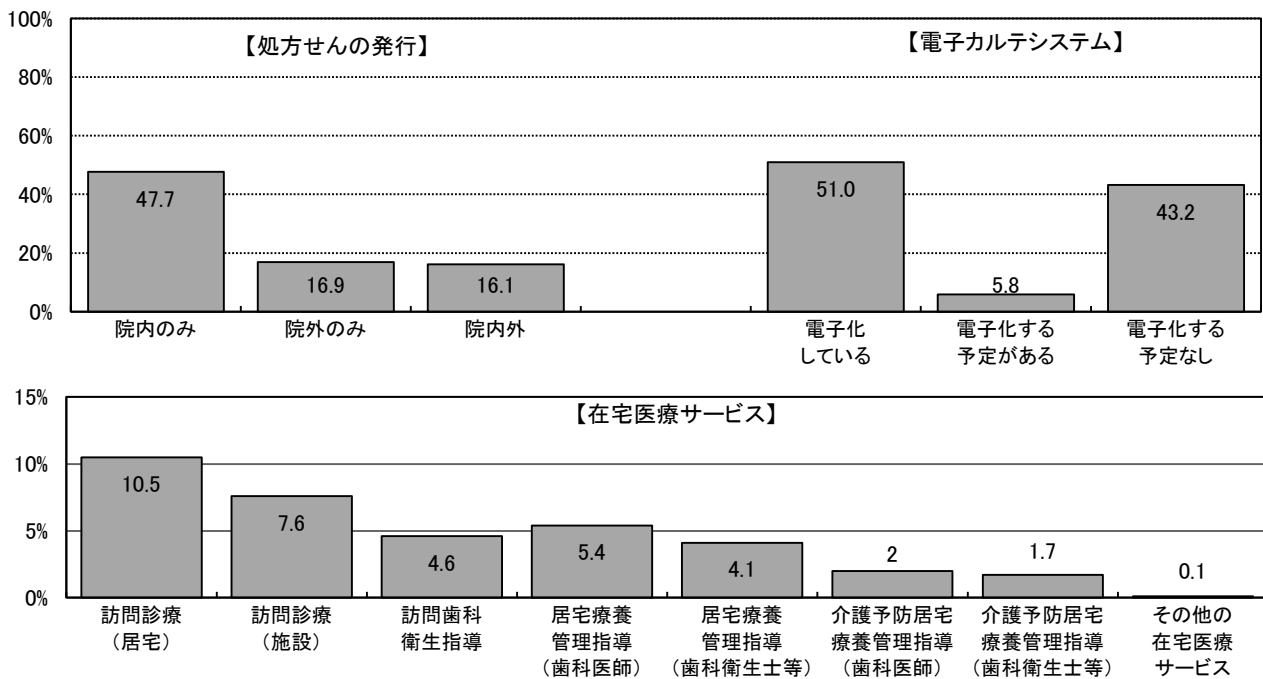
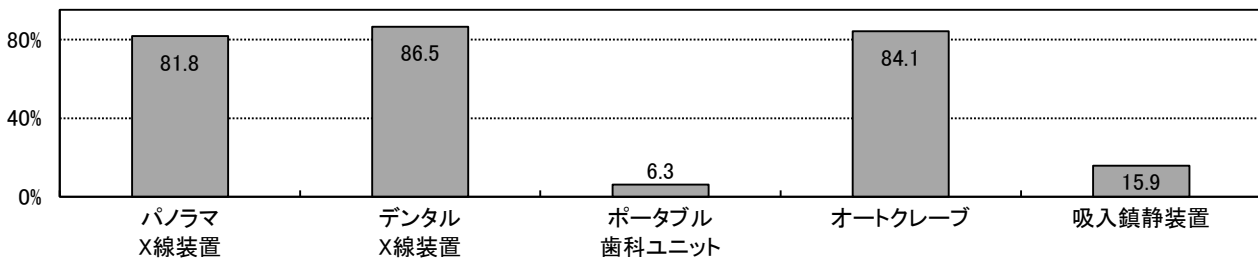


図4-(1)-6 歯科診療所の設備保有状況(平成29年)



資料: 東京都の医療施設-平成29年医療施設(静態・動態)調査・病院報告結果報告書-(令和元年7月、東京都福祉保健局総務部総務課発行)

(2) 歯科診療科を標榜する病院等一覧

表4-(2)-1 歯科診療科を標榜する病院等一覧

| 区市町村 | 施設名 (☎診療所) | 電話番号 | 住所 | 標榜する歯科診療科 | | | | 更生医療 育成医療 指定機関 | | 対応できる歯科領域 | エイズ診療 協力病院 ○:拠点病院 △:連携病院 |
|------|----------------|-----------|-----------------|-----------|----------|----------------------|----------|----------------------|----------|--|-----------------------------------|
| | | | | 小児 歯科 | 矯正 歯科 | 小児 歯科 口腔 外科 | 口腔 外科 | 口腔 | 歯科 矯正 | | |
| 千代田区 | 宮内庁病院 | 3213-1111 | 千代田区千代田1-2 | ○ | | | | | | 1・2・3・4・8・12・16 | |
| | 日本歯科大学附属病院 | 3261-5511 | 千代田区富士見2-3-16 | ○ | ○ | ○ | ○ | ○ | | 1・2・3・4・5・6・7・8・9・10・11・12・13・14・15・16・17・18・19・20 | △ |
| | 東京通信病院 | 5214-7111 | 千代田区富士見2-14-23 | | | ○ | | | | 1・2・3・4・5・6・8・9・10・11・12・14・16 | |
| | 東京歯科大学水道橋病院 | 3262-3421 | 千代田区神田三崎町2-9-18 | ○ | ○ | ○ | ○ | ○ | | 1・2・3・4・5・6・7・8・9・10・11・12・13・14・15・16・17・18・19・20 | △ |
| | 日本大学歯学部付属歯科病院 | 3219-8080 | 千代田区神田駿河台1-8-13 | ○ | ○ | ○ | ○ | ○ | | 1・2・3・4・5・6・7・8・9・10・11・12・13・14・15・16・17・18・19・20 | |
| 中央区 | 三井記念病院 | 3862-9111 | 千代田区神田和泉町1 | ○ | | | | ○ | | 1・2・3・4・5・8・10・11・12・16 | |
| | 国立がん研究センター中央病院 | 3542-2511 | 中央区築地5-1-1 | ○ | | | ○ | | | 1・2・3・4・5・6・8・10・11・12・14・16・17・18・19[他科入院・通院患者および他院でがん治療中の患者(要紹介状)のみ] | |
| | 聖路加国際病院 | 3541-5151 | 中央区明石町9-1 | ○ | | | ○ | ○ | | 8・9・10・11・12 | ○ |
| | 国際医療福祉大学三田病院 | 3451-8121 | 港区三田1-4-3 | | | | ○ | ○ | | 1・2・3・4・5・6・8・10・11・12・16 | |
| | 東京都済生会中央病院 | 3451-8211 | 港区三田1-4-17 | ○ | | | ○ | | | 1・2・3・4・6・8・9・10・12・14 | |
| 港区 | 東京高輪病院 | 3443-9191 | 港区高輪3-10-11 | | | | ○ | ○ | | 1・2・3・4・8・10・11・12・17・18・19・20【17~20は、原則として入院患者のみ】 | |
| | 東京慈恵会医科大学附属病院 | 3433-1111 | 港区西新橋3-19-18 | ○ | | | ○ | ○ | | 1・2・3・4・6・8・10・11・12・14・17・18・19・20・その他(睡眠時無呼吸症)[原則として当院入院のみ(1・2・3・4)] | ○ |
| | 東京大学医科学研究所附属病院 | 3443-8111 | 港区白金台4-6-1 | ○ | | | | | | 11 [治験でエンrolledされた外来患者のみ...一般患者の診療不可] | ○ |
| | 山王病院 | 3402-3151 | 港区赤坂8-10-16 | ○ | ○ | ○ | ○ | | | 1・2・3・4・5・6・7・8・9・10・11・12・13・14・16 | |
| | 虎の門病院 | 3588-1111 | 港区虎ノ門2-2-2 | ○ | | | | | | 1・2・3・4・5・8・10・11・12・13・14・16・17・18・19・20 | |
| 新宿区 | 大久保病院 | 5273-7711 | 新宿区歌舞伎町2-44-1 | | | | ○ | | | 1・3・8・10・12・16・17 | ○ |

| 区市町村 | 施設名 (☎:診療所) | 電話番号 | 住所 | 標榜する歯科診療科 | | | | 更生医療 育成機関 指定機関 | 対応できる歯科領域 | エイズ診療 協力病院 ○:拠点病院 △:連携病院 |
|------|----------------------------|-----------|------------------------|-----------|----------|----------|----------------|----------------------|---|-----------------------------------|
| | | | | 小児 歯科 | 矯正 歯科 | 口腔 外科 | 歯科 口腔 外科 | | | |
| 新宿区 | 慶應義塾大学病院 | 3353-1211 | 新宿区信濃町35 | | | | ○ | ○ | 1・2・3・4・5・7・8・10・11・12・14・19・20 | ○ |
| | 国立国際医療研究センター病院 | 3202-7181 | 新宿区戸山1-21-1 | ○ | | | ○ | ○ | 1・2・3・4・8・10・11・12 | ○ |
| | 東京山手メデikalセンター | 3364-0251 | 新宿区百人町3-22-1 | ○ | | | | | 1・2・3・4・5・8・9・10・11・12 | ○ |
| | 東京医科大学病院 | 3342-6111 | 新宿区西新宿6-7-1 | | ○ | | ○ | ○ | 7・8・11・12・13 | ○ |
| | 東京新宿メデikalセンター | 3269-8111 | 新宿区津久戸町5-1 | ○ | | | ○ | | 1・2・3・4・6・8・10・11・12・14・16・17・18・19・20[1~6についてはできるだけかかりつけ医を紹介、18については入院患者のみ対応] | |
| | 東京女子医科大学病院 | 3353-8111 | 新宿区河田町8-1 | ○ | ○ | | ○ | ○ | 1・2・3・4・6・7・8・9・10・11・12・13・17・20 | ○ |
| | ◎東京都立心身障害者口腔保健センター | 3235-1141 | 新宿区神楽河岸1-1セントラルプラザ8・9階 | ○ | ○ | | | | 1・2・3・4・5・6・7・8・9・10・15・16・17・18・19・20 | |
| | 東都文京病院 | 3831-2181 | 文京区湯島3-5-7 | ○ | | | | | 1・2・3・4・5・10・11・12・13・16・17 | |
| | 順天堂大学医学部附属順天堂医院 | 3813-3111 | 文京区本郷3-1-3 | | | | ○ | | 1・2・3・4・8・10・11・12・16 [小児の口腔外科疾患は受入れ] | ○ |
| | 東京医科歯科大学歯学部附属病院 | 3813-6111 | 文京区湯島1-5-45 | ○ | ○ | | ○ | ○ | 1・2・3・4・5・6・7・8・9・10・11・12・13・14・15・16・17・18・19・20 | △ |
| 文京区 | 東京大学医学部附属病院 | 3815-5411 | 文京区本郷7-3-1 | ○ | | | ○ | ○ | 1・2・3・4・6・7・8・9・10・11・12 | ○ |
| | 東京都立駒込病院 | 3823-2101 | 文京区本駒込3-18-22 | | | | ○ | ○ | 8・12 [一般の歯科治療については、他の医療機関と連携] | ○ |
| | 日本医科大学付属病院 | 3822-2131 | 文京区千駄木1-1-5 | | | | | | 1・2・3・4・5・9・10・16 [院内他科入院患者のみ] | ○ |
| 墨田区 | 東京都立墨東病院 | 3633-6151 | 墨田区江東橋4-23-15 | ○ | | | ○ | | 1・2・3・4・6・8・9・10・12[5・6・7・8・9・10・11・12]触・歯髄根管治療、歯周疾患及び補綴においては、院内の他科入院者、知的障害者のみ対応] | ○ |
| | 東京都リハビリテーション病院 | 3616-8600 | 墨田区堤通2-14-1 | ○ | | | | | 1・2・3・4・8・9・10・12・16・17・18・19・20[嚥下関連については、他科と協力して実施] | |
| | あそか病院 | 3632-0290 | 江東区住吉1-18-1 | ○ | | | | | 1・2・3・4・6・8・9・10・12・14・16 | |
| 江東区 | がん研究会有明病院 | 3520-0111 | 江東区有明3-8-31 | ○ | | | | | 1・2・3・4・5・9・10・12・16 | |
| | 順天堂大学医学部附属順天堂東京江東高齢者医療センター | 5632-3111 | 江東区新砂3-3-20 | | | | ○ | | 1・2・3・4・5・8・10・12・13 [原則として紹介状持参の方を優先して予約] | |

| 区市町村 | 施設名 (診:診療所) | 電話番号 | 住所 | 標榜する歯科診療科 | | | | 更生医療 育成医療 指定機関 | 対応できる歯科領域 | エイズ診療 協力病院 ○:拠点病院 △:連携病院 |
|---------|-----------------|-----------|----------------|-----------|----------|----------------|----------------|---|---|-----------------------------------|
| | | | | 小児 歯科 | 矯正 歯科 | 歯科 口腔 外科 | 口腔 矯正 歯科 | | | |
| 江 東 区 | 東京都立東部療育センター | 5632-8070 | 江東区新砂3-3-25 | ○ | | | | | 1. うち歯 2. 歯髄根管治療 3. 歯周疾患 4. 補綴 5. 難症例の義歯 6. 小児歯科疾患 7. 歯列矯正 8. 口腔外科 9. 障害者 10. 高齢者 11. インプラント 12. 顎関節症 13. 歯の漂白(ホワイトニング) 14. 口臭症 15. 訪問診療 16. 予防相談・予防処置 17. 摂食嚥下機能評価 18. 摂食嚥下機能訓練 19. 摂食嚥下に関する検査(嚥下造影) 20. 摂食嚥下に関する検査(内視鏡検査) | |
| | 昭和大学江東豊洲病院 | 6204-6000 | 江東区豊洲5-1-38 | ○ | | ○ | | 3・8・10・11・12 | | |
| 品 川 区 | 昭和大学病院 | 3784-8000 | 品川区旗の台1-5-8 | ○ | | ○ | | 1・2・3・4・6・8・9・10・12・14・17・18・19・20 【原則として、他科入院患者のみ】 | ○ | |
| | NTT東日本 関東病院 | 3448-6111 | 品川区東五反田5-9-22 | ○ | | | | 8・11・12 | | |
| 目 黒 区 | 東京品川病院 | 3764-0511 | 品川区東大井6-3-22 | | | ○ | | 1・2・3・4・5・6・8・10・11・12・13・14・16・17・18・19・20 | | |
| | 国立病院機構東京医療センター | 3411-0111 | 目黒区東が丘2-5-1 | ○ | | ○ | | 1・2・3・4・8・9・10・12 【1・2・3・4・9は入院患者のみ】 | ○ | |
| 大 田 区 | 三信病院 | 3711-5771 | 目黒区上目黒5-33-12 | ○ | | | | 17・18 | | |
| | 池上総合病院 | 3752-3151 | 大田区池上6-1-19 | | | ○ | | 8・10・11・12・19 | | |
| 大 田 区 | 荏原病院 | 5734-8000 | 大田区東雪谷4-5-10 | | | ○ | | 1・2・3・4・5・6・8・9・10・11・12・17・18・19・20 | ○ | |
| | 昭和大学歯科病院 | 3787-1151 | 大田区北千束2-1-1 | ○ | ○ | ○ | ○ | 1・2・3・4・5・6・7・8・9・10・11・12・13・14・15・16・17・18・19・20 | △ | |
| 世 田 谷 区 | 東邦大学医療センター 大森病院 | 3762-4151 | 大田区大森西6-11-1 | ○ | ○ | ○ | | 6・7・8・9・10・11・12・17・18・19・20・その他(周術期口腔機能管理) 【6,7及び9は、口腔外科疾患のみ】 | ○ | |
| | 牧田総合病院 | 3762-4671 | 大田区大森北1-34-6 | ○ | | ○ | | 1・2・3・4・5・6・8・9・10・11・12・15・16「訪問診療は当病院関連・老 健のみ、摂食嚥下は医科で実施」 | | |
| 世 田 谷 区 | 東京蒲田医療センター | 3738-8221 | 大田区南蒲田2-19-2 | | | ○ | | 4・8・9・10・12・17・18・19・20・21(周術期口腔機能管理) | | |
| | 国立成育医療研究センター | 3416-0181 | 世田谷区大蔵2-10-1 | ○ | ○ | ○ | ○ | 6・7・9・16 | △ | |
| 世 田 谷 区 | 自衛隊中央病院 | 3411-0151 | 世田谷区池尻1-2-24 | ○ | | | | 1・2・3・4・5・8・10・12 【紹介患者・他科入院患者のみ】 | | |
| | 昭和大学附属烏山病院 | 3300-5231 | 世田谷区北烏山6-11-11 | ○ | | ○ | | 1・2・3・4・5・8・9・10・12・14・16・17・18・20 | | |
| 東 京 都 | 玉川病院 | 3700-1151 | 世田谷区瀬田4-8-1 | ○ | | | | 1・2・3・4・6・8・9・10・12・13・16 | | |
| | 東京都立松沢病院 | 3303-7211 | 世田谷区上北沢2-1-1 | ○ | | | | 1・2・3・4・8・9・10 【原則として、他科入院・通院患者のみ】 | △ | |

| 区市町村 | 施設名 (☎:診療所) | 電話番号 | 住所 | 標榜する歯科診療科 | | | | 更生医療 育成医療 指定機関 | 対応できる歯科領域 | エイズ診療 協力病院 ○:拠点病院 △:連携病院 |
|------|-------------------|-----------|---------------|-----------|----------|----------------|----------------|----------------------|--|-----------------------------------|
| | | | | 小児 歯科 | 矯正 歯科 | 歯科 口腔 外科 | 口腔 矯正 歯科 | | | |
| 世田谷区 | 有隣病院 | 3482-3611 | 世田谷区船橋2-15-38 | | | ○ | | | 1. うち歯 2. 歯髄根治療 3. 歯周疾患 4. 補綴 5. 難症例の義歯 6. 小児歯科疾患 7. 歯列矯正 8. 口腔外科 9. 障害者 10. 高齢者 11. インプラント 12. 顎関節症 13. 歯の漂白(ホワイトニング) 14. 口臭症 15. 訪問診療 16. 予防相談・予防処置 17. 摂食嚥下機能評価 18. 摂食嚥下機能訓練 19. 摂食嚥下に関する検査(嚥下造影) 20. 摂食嚥下に関する検査(内視鏡検査) | |
| | JR東京総合病院 | 3320-2210 | 渋谷区代々木2-1-3 | | | ○ | | | 1・2・3・4・5・8・9・10・12・17・18・19・20・その他(咽頭異物除去等) | |
| 渋谷区 | ☎睡眠総合ケアクリニック代々木 | 6300-5401 | 渋谷区代々木5-10-10 | ○ | | | | | その他(睡眠時無呼吸症候群) | |
| | 東京都立広尾病院 | 3444-1181 | 渋谷区恵比寿2-34-10 | ○ | | ○ | | | 1・2・3・4・5・6・8・9・10・12 | ○ |
| | 日本赤十字社医療センター | 3400-1311 | 渋谷区広尾4-1-22 | | | ○ | | | 8(全身麻酔下治療は対応不可) [院内他科の入院患者のみ] | ○ |
| | 原宿リハビリテーションセンター病院 | 3486-8333 | 渋谷区神宮前6-26-1 | ○ | | | | | 1・2・3・4・5・8・9・10・12・13・14・15・16・17・18・19・20 [原則として、他科入院のみ] | |
| 中野区 | 総合東京病院 | 3387-5421 | 中野区江古田3-15-2 | ○ | | ○ | | | 1・2・3・4・5・8・9・10・11・12 | |
| | 中野江古田病院 | 3387-7321 | 中野区江古田4-19-9 | ○ | | | | | 1・2・3・4・5・6・8・9・10・12・13・16 | |
| | 浴風会病院 | 3332-6511 | 杉並区高井戸西1-12-1 | ○ | | | | | 1・2・3・4・5・8・9・10・12・14・16 [原則として、他科入院、通院患者のみ] | |
| 杉並区 | 東京衛生アドバンチスト病院 | 3392-6151 | 杉並区天沼3-17-3 | ○ | ○ | | | | 1・2・3・4・5・6・7・8・9・10・11・12・13・14・16・17・18・20 | |
| 豊島区 | 東京都立大塚病院 | 3941-3211 | 豊島区南大塚2-8-1 | ○ | | ○ | | | 1・2・3・4・5・8・9・10・12 [摂食・嚥下に関してはすべてリハビリテーション科が対応] | ○ |
| 北区 | 東京都立北療育医療センター | 3908-3001 | 北区十条台1-2-3 | ○ | | | | | 1・2・3・4・6・9・10・12・16 | |
| 荒川区 | 東京女子医科大学東医療センター | 3810-1111 | 荒川区西尾久2-1-10 | ○ | | ○ | | | 1・2・3・4・5・6・8・9・10・11・12・13・16・17・20 | |
| | 心身障害児総合医療療育センター | 3974-2146 | 板橋区小茂根1-1-10 | ○ | | | | | 1・2・3・4・9・17[他科入院・通院患者のみ] | |
| 板橋区 | 帝京大学医学部附属病院 | 3964-1211 | 板橋区加賀2-11-1 | ○ | ○ | ○ | | | 7・8・11・12・17・18・19・20 | ○ |
| | 豊島病院 | 5375-1234 | 板橋区栄町33-1 | | | ○ | | | 1・2・3・4・8・9・10・11・12 | ○ |
| | 東京都健康長寿医療センター | 3964-1141 | 板橋区栄町35-2 | | | ○ | | | 1・2・3・4・5・8・9・10・12・16・17・18・19・20 その他(認知症高齢者) | ○ |
| | 東京武蔵野病院 | 5986-3111 | 板橋区小茂根4-11-11 | ○ | | ○ | | | 1・2・3・4・5・6・8・9・10・12・17・18・19 [17・18・19 入院患者のみ対応中] | ○ |

| 区市町村 | 施設名 (☎:診療所) | 電話番号 | 住所 | 標榜する歯科診療科 | | | | 更生医療 育成機関 指定機関 | 対応できる歯科領域 | エイズ診療 協力病院 ○:拠点病院 △:連携病院 |
|------|-----------------|-----------|-----------------|-----------|----------|----------|----------------------|----------------------|--|-----------------------------------|
| | | | | 小児 歯科 | 矯正 歯科 | 口腔 外科 | 小児 歯科 矯正 歯科 | | | |
| 板橋区 | 成増厚生病院 | 3939-1191 | 板橋区三園1-19-1 | ○ | | | | | 1.う蝕 2.歯髄根尖治療 3.歯周疾患 4.補綴 5.難症列の矯正 6.小児歯科疾患 7.歯列矯正 8.口腔外科 9.障害者 10.高齢者 11.インプラント 12.顎関節症 13.歯の漂白(ホワイトニング) 14.口臭症 15.訪問診療 16.予防相談・予防処置 17.摂食嚥下機能評価 18.摂食嚥下機能訓練 19.摂食嚥下に関する検査(嚥下造影) 20.摂食嚥下に関する検査(内視鏡検査) | |
| | 日本大学医学部附属板橋病院 | 3972-8111 | 板橋区大谷口上町30-1 | | | ○ | | | 1.2.3.4.5.6.9.10.13.16 | ○ |
| 練馬区 | 大泉生協病院 | 5387-3201 | 練馬区東大泉6-3-3 | ○ | | | | | 1.2.3.4.5.6.7.8.9.10.11.12.13.15.16.17.20 | |
| | 慈雲堂病院 | 3928-6511 | 練馬区関町南4-14-53 | ○ | | | | | 1.2.3.4.6.8.9.10.12.16.17.18.20 | |
| | ☎辻内科循環器科歯科クリニック | 3924-2017 | 練馬区大泉学園町8-24-25 | ○ | | | | | 1.2.3.4.5.6.9.10.16.17.18 [嚥下造影および内視鏡検査は併設医科にて対応可] | |
| | ☎厨内医院 | 3990-2111 | 練馬区中村3-4-18 | ○ | ○ | ○ | | | 1.2.3.4.6.8.10.11.12.13.14.16 | |
| | 大石記念病院 | 3898-7471 | 足立区西新井本町2-23-1 | ○ | | | | | 1.3.9 | |
| | 扇大橋病院 | 3890-1171 | 足立区扇1-55-28 | ○ | | | | | 1.2.3.4.5.6.8.9.10.12.13.14.16.17.18 | |
| 足立区 | 東京洪誠病院 | 3848-1833 | 足立区西新井柴町1-17-25 | ○ | ○ | ○ | | | 1.2.3.4.6.8.10.11.12.13.14.16 | |
| | 大内病院 | 3890-1306 | 足立区西新井5-41-1 | ○ | | | | | 1.2.3.4.9.10 | |
| | 桜会病院 | 3881-9211 | 足立区千住桜木2-13-1 | ○ | | | | | 1.2.3.4.5.6.9.10.13.14.15.16.17.18.20 | |
| | 東京足立病院 | 3883-6331 | 足立区保木間5-23-20 | ○ | | | | | 1.2.3.4.5.8.9.10.16 | |
| | 西新井病院 | 5647-1700 | 足立区西新井本町1-12-12 | | | ○ | | | 8.12.17.18.19.20 | |
| | 博慈会記念総合病院 | 3899-1311 | 足立区鹿浜5-11-1 | ○ | ○ | ○ | | | 1.2.3.4.5.6.7.8.10.11.12.14.16.17.18.19 | |
| | 長寿リハビリセンター病院 | 3899-7011 | 足立区鹿浜5-13-7 | ○ | ○ | ○ | | | 1.2.3.4.5.6.7.8.10.11.12.16.17.18 | |
| | 嬉泉病院 | 3600-9001 | 葛飾区東金町1-35-8 | ○ | ○ | ○ | | | 1.2.3.4.8.9.10.11.12 | |
| 葛飾区 | 葛飾橋病院 | 3607-0891 | 葛飾区東金町7-33-1 | ○ | | | | 1.2.3.4.6.8.9.10.16 | | |
| 江戸川区 | 東京東病院 | 5636-3030 | 江戸川区鹿骨3-20-3 | ○ | | | | 16.17.18 [入院患者のみ] | | |

| 区市町村 | 施設名 (診:診療所) | 電話番号 | 住所 | 標榜する歯科診療科 | | | | 更生医療 育成機関 指定機関 | 対応できる歯科領域 | エイズ診療 協力病院 ○:拠点病院 △:連携病院 |
|------|-----------------|--------------|----------------|-----------|----------|----------|----------|----------------------|---|-----------------------------------|
| | | | | 小児 歯科 | 矯正 歯科 | 口腔 外科 | 口腔 外科 | | | |
| 江戸川区 | 森山記念病院 | 5679-1211 | 江戸川区北葛西4-3-1 | | | | ○ | | 1. うち歯 2. 歯髄根管治療 3. 歯周疾患 4. 補綴 5. 難症例の義歯 6. 小児歯科疾患 7. 歯列矯正 8. 口腔外科 9. 障害者 10. 高齢者 11. インプラント 12. 顎関節症 13. 歯の漂白(ホワイトニング) 14. 口臭症 15. 訪問診療 16. 予防相談・予防処置 17. 摂食嚥下機能評価 18. 摂食嚥下機能訓練 19. 摂食嚥下に関する検査(嚥下造影) 20. 摂食嚥下に関する検査(内視鏡検査) | |
| | 恩方病院 | 042-651-3411 | 八王子市西寺方町105 | ○ | | | | | 1・2・3・4・5・9・10・16 | |
| | 北野台病院 | 042-637-1001 | 八王子市打越町1068 | ○ | | | | | 1・2・3・4・5・6・8・9・10・12・13・14・16 | |
| | 協和病院 | 042-654-4231 | 八王子市川口町2758 | ○ | | | | | 1・2・3・4・9・16・17・18 【原則として、当院の外來者・入院者のみ】 | |
| | 駒木野病院 | 042-663-2222 | 八王子市裏高尾町273 | ○ | | | | | 1・2・3・4・6・9・10・16 | |
| | 高尾厚生病院 | 042-661-0316 | 八王子市南浅川町3815 | ○ | | | ○ | | 1・2・3・4・9・10 【原則として院内の入院患者のみ】 | |
| | 高月病院 | 042-691-1131 | 八王子市宮下町178 | ○ | | | | | 1・2・3・4・9・10・16・17・18・20 【原則として、院内他科の入院・通院患者のみ】 | |
| 八王子市 | 東海大学医学部付属八王子病院 | 042-639-1111 | 八王子市石川町1838 | | | | ○ | | 8・11・12 | |
| | 東京医科大学八王子医療センター | 042-665-5611 | 八王子市館町1163 | | | | ○ | | 1・2・3・4・8・9・10・11・12 | ○ |
| | 東京高尾病院 | 042-661-6652 | 八王子市高尾町2187 | ○ | | | ○ | | 1・2・3・4・9・10 【当院入院患者のみ】 | |
| | 北原国際病院 | 042-645-1110 | 八王子市大和田町1-7-23 | ○ | | | | | 9・10・16【院内・他科の入院患者のみ】 | |
| | 東京天使病院 | 042-651-5331 | 八王子市上巻分方町50-1 | ○ | | | ○ | | 1・2・3・4・5・6・8・9・10・11・12・14・16・17・18・19・20【要予約】 | |
| | 平川病院 | 042-651-3131 | 八王子市美山町1076 | ○ | | | | | 1・2・3・4・9・10・16・17・18・19・20 | |
| | 陵北病院 | 042-651-3231 | 八王子市西寺方町315 | ○ | | | | | 1・2・3・4・8・9・10・12・17・18・19・20 | |
| 立川市 | 国立病院機構災害医療センター | 042-526-5511 | 立川市緑町3256 | | | | ○ | | 8・11・12 | |
| | 立川病院 | 042-523-3131 | 立川市錦町4-2-22 | | | | ○ | | 8・11・12 | ○ |
| 武蔵野市 | 武蔵野赤十字病院 | 0422-32-3111 | 武蔵野市境南町1-26-1 | | | | ○ | | 8・9・12・17・18・19・20 | ○ |
| 三鷹市 | 井之頭病院 | 0422-44-5331 | 三鷹市上連雀4-14-1 | ○ | | | | | 1・2・3・4・6・9・10・13・16 | |

| 区市町村 | 施設名 (診:診療所) | 電話番号 | 住所 | 標榜する歯科診療科 | | | | 更生医療 育成機関 指定機関 | | 対応できる歯科領域 | エイズ診療 協力病院 ○:拠点病院 △:連携病院 |
|------|----------------|--------------|---------------|-----------|----------|----------------|----------------|----------------------|------|--|-----------------------------------|
| | | | | 小児 歯科 | 矯正 歯科 | 歯科 口腔 外科 | 口腔 矯正 歯科 | 更生医療 育成機関 | 指定機関 | | |
| 三鷹市 | 杏林大学医学部付属病院 | 0422-47-5511 | 三鷹市新川6-20-2 | | | ○ | | | | 1.う蝕 2.歯髄根管治療 3.歯周疾患 4.補綴 5.難症例の義歯 6.小児歯科疾患 7.歯列矯正 8.口腔外科 9.障害者 10.高齢者 11.インプラント 12.顎関節症 13.歯の漂白(ホワイトニング) 14.口臭症 15.訪問診療 16.予防相談・予防処置 17.摂食嚥下機能評価 18.摂食嚥下機能訓練 19.摂食嚥下に関する検査(嚥下造影) 20.摂食嚥下に関する検査(内視鏡検査) | ○ |
| | 長谷川病院 | 0422-31-8600 | 三鷹市大沢2-20-36 | ○ | | | | | | 1・2・3・4・5・9・10・12・13・14・17・18・19・20 | |
| 青梅市 | 青梅厚生病院 | 0428-31-7777 | 青梅市今井1-2547 | ○ | | | | | | 1・2・9 | |
| | 青梅市立総合病院 | 0428-22-3191 | 青梅市東青梅4-16-5 | | | ○ | | | | 8・12 | ○ |
| | 東京海道病院 | 0428-32-0111 | 青梅市末広町1-4-5 | ○ | | | | | | 1・2・3・4・5・9・10 | |
| | 東京都立神経病院 | 042-323-5110 | 府中市武蔵台2-6-1 | ○ | | | | | | 17 【神経難病で当院に入院している患者の歯科的問題のみ対応】 【原則他科入院患者のみ】 | △ |
| 府中市 | 東京都立多摩総合医療センター | 042-323-5111 | 府中市武蔵台2-8-29 | ○ | | ○ | | ○ | | 1・2・3・4・5・8・9・10・12・14・18 | ○ |
| | 東京都立小児総合医療センター | 042-300-5111 | 府中市武蔵台2-8-29 | ○ | ○ | | | ○ | | 1・2・3・6・7・9・16・17・18・19・20・その他【小児歯科・歯周疾患は小児の歯周疾患のみ。予防処置は、保険診療の範囲内。摂食・嚥下については、リハビリテーション科で対応】[中学生以下の患者のみ] | △ |
| | 東京都立府中療育センター | 042-323-5115 | 府中市武蔵台2-9-2 | ○ | | | | | | 1・2・3・4・6・8・9・16・17・18 [診療予約制] | |
| 昭島市 | 昭島病院 | 042-546-3111 | 昭島市中神町1260 | ○ | | | | | | 1・2・3・4・8・9・10・12 | |
| | 東京西徳洲会病院 | 042-500-4433 | 昭島市松原町3-1-1 | | | ○ | | | | 8・10・11・12・17・18・19・20 | |
| | うしお病院 | 042-541-5423 | 昭島市武蔵野2-7-12 | ○ | | ○ | | | | 1・2・3・4・5・6・8・9・10・11・12・13・14・16 | |
| 町田市 | 多摩丘陵病院 | 042-797-1511 | 町田市下小山田町1491 | ○ | | | | | | 1・2・3・4・6・9・10・16・17・18・20 【20は原則として(他科)入院患者のみ。外来では実施していない。】 | |
| | 町田市市民病院 | 042-722-2230 | 町田市旭町2-15-41 | ○ | | ○ | | | | 1・2・3・4・5・6・8・9・10・11・12・13・14・16 | ○ |
| | ふれあい町田ホスピタル | 042-798-1121 | 町田市小山ヶ丘1-3-8 | ○ | | | | | | 1・2・3・4・5・9・10・14・16・18・19 | |
| 小金井市 | 町田せりがやクリニック | 042-722-3178 | 町田市原町4-27-33 | ○ | | ○ | | | | 1・2・3・4・5・10・14・15・16・17 | |
| | 武蔵野中央病院 | 0422-31-1231 | 小金井市東町1-44-26 | ○ | | | | | | 1・2・3・4・9・10・12 【原則として、精神科入院患者のみ】 | |

| 区市町村 | 施設名 (診:診療所) | 電話番号 | 住所 | 標榜する歯科診療科 | | | | 更生医療 育成機関 指定機関 | 対応できる歯科領域 | エイズ診療 協力病院 ○:拠点病院 △:連携病院 |
|-------|-----------------------|--------------|----------------|-----------|----------|----------|----------|---|--|-----------------------------------|
| | | | | 小児 歯科 | 矯正 歯科 | 口腔 外科 | 小児 歯科 | | | |
| 小平市 | 公立昭和病院 | 042-461-0052 | 小平市花小金井8-1-1 | ○ | | ○ | | ○ | 1・2・3・4・5・6・8・9・10・12・14・16・17・18・19・20 | ○ |
| | 国立精神・神経医療研究センター病院 | 042-341-2711 | 小平市小川東町4-1-1 | ○ | | | | | 1・2・3・4・6・8・9・10・12・16・17・18・19 【原則として他科入院患者のみ】 | |
| | 多摩済生病院 | 042-341-1611 | 小平市美園町3-11-1 | ○ | | | | | 1・2・3・4・9・10 【退院後も要治療継続等の外来患者及び法人内職員】 | |
| | 南台病院 | 042-341-7111 | 小平市小川町1-485 | ○ | | | | | 1・2・3・4・5・6・9・10・15・16・17・18 | |
| 日野市 | やさか記念病院 | 042-341-3211 | 小平市小川東町2-11-1 | ○ | | | | | 1・2・3・4・5・6・8・9・10・12・16・17・18 | |
| | 緑成会整育園 | 042-341-3013 | 小平市小川町1-741-34 | ○ | | | | | 1・2・3・4・6・8・9・10・12・16・17・18・19・20 | |
| | 日野市立病院 | 042-581-2677 | 日野市多摩平4-3-1 | | | ○ | | ○ | 1・2・3・4・5・6・8・9・10・11・12・14・17・18・19・20 【原則として口腔外科のみ】 | |
| | 秋津療育園 | 042-391-1377 | 東村山市青葉町3-31-1 | ○ | | | | | 1・2・3・4・6・8・9・10・14・15・16・17・18・20 | |
| 東村山市 | 国立療養所多摩全生園 | 042-395-1101 | 東村山市青葉町4-1-1 | ○ | | | | | 1・2・3・4・5・8・9・10・11・12・16・17・18・19・20 | |
| | 新山手病院 | 042-391-1425 | 東村山市諏訪町3-6-1 | | | ○ | | | 1・2・3・4・8・10・12 | |
| | 多摩北部医療センター | 042-396-3811 | 東村山市青葉町1-7-1 | | | ○ | | | 1・2・3・4・6・8・9・10・11・12・17・18・19・20 | ○ |
| | 公立福生病院 | 042-551-1111 | 福生市加美平1-6-1 | | | ○ | | ○ | 8・12 【紹介状が必要。一般歯科治療はしていない。】 | |
| 狛江市 | 東京慈恵会医科大学附属第三病院 | 3480-1151 | 狛江市和泉本町4-11-1 | ○ | | ○ | | 1・2・3・4・5・6・8・9・10・11・12・16 【原則として、1・2・6は他科入院患者のみ】 | | |
| 東大和市 | 東京都立東大和療育センター | 042-567-0222 | 東大和市桜が丘3-44-10 | ○ | | | | | 1・2・3・4・6・9・16・17・18・19・20 | |
| 清瀬市 | 清瀬リハビリテーション病院 | 042-493-6111 | 清瀬市竹丘3-3-33 | ○ | | | | | 1・2・3・4・10・13・16 | |
| | 国立病院機構東京病院 | 042-491-2111 | 清瀬市竹丘3-1-1 | ○ | | | | | 1・2・3・4・9・10・16 | ○ |
| | 複十字病院 | 042-491-9205 | 清瀬市松山3-1-24 | ○ | | | | | 1・2・3・4・10・16 | △ |
| 武蔵村山市 | 独立行政法人 国立病院機構村山医療センター | 042-561-1221 | 武蔵村山市学園2-37-1 | ○ | | | | | 1・2・3・4・5・8・9・10・12・14・16 | |

| 区市町村 | 施設名 (診:診療所) | 電話番号 | 住所 | 標榜する歯科診療科 | | | | 更生医療 育成医療 指定機関 | | 対応できる歯科領域 | エイズ診療 協力病院 ○:拠点病院 △:連携病院 |
|-------|----------------|--------------|---------------|-----------|----------|----------------|----|----------------------|----|--|-----------------------------------|
| | | | | 小児 歯科 | 矯正 歯科 | 歯科 口腔 外科 | 口腔 | 歯科 矯正 | | | |
| 武蔵村山市 | 東京小児療育病院 | 042-561-2521 | 武蔵村山市学園4-10-1 | ○ | | | | | | 1.う蝕 2.歯髄根管治療 3.歯周疾患 4.補綴 5.難症例の義歯 6.小児歯科疾患 7.歯列矯正 8.口腔外科 9.障害者 10.高齢者 11.インプラント 12.顎関節症 13.歯の漂白(ホワイトニング) 14.口臭症 15.訪問診療 16.予防相談・予防処置 17.摂食嚥下機能評価 18.摂食嚥下機能訓練 19.摂食嚥下に関する検査(嚥下造影) 20.摂食嚥下に関する検査(内視鏡検査) | |
| | 武蔵村山病院 | 042-566-3111 | 武蔵村山市榎1-1-5 | ○ | | | | | | 1.2.3.4.6.7.9.16.17.18.19.20 【原則として、他科入院・通院患者のみ】 | |
| 多摩市 | 桜ヶ丘記念病院 | 042-375-6311 | 多摩市連光寺1-1-1 | ○ | | | | | | 1.2.3.4.6.9.10.12.16 【原則として、他科入院患者のみ】 | |
| | 島田療育センター | 042-374-2071 | 多摩市中沢1-31-1 | ○ | | | | | | 1.2.3.4.6.9.16.17.18.19.20 | |
| | 多摩南部地域病院 | 042-338-5111 | 多摩市中沢2-1-2 | | | ○ | ○ | | | 8.10.11.12 | ○ |
| 稲城市 | 稲城台病院 | 042-331-5531 | 稲城市若葉台3-7-1 | ○ | | | | | | 1.2.3.4.9.16.17.18.20 | |
| あきる野市 | 公立阿伎留医療センター | 042-558-0321 | あきる野市引田78-1 | | | ○ | | | | 1.2.3.4.8.10 | |
| 西東京市 | 山田病院 | 042-461-0005 | 西東京市南町3-4-10 | ○ | | | | | | 1.2.3.4.5.8.9.10.12.14.16 【原則として、他科入院・通院患者のみ】 | |
| | 145病院 5診療所 | | | 112 | 15 | 18 | 77 | 33 | 10 | | |

※この一覧は「医療機関名簿 令和元年」(東京都福祉保健局医療政策部医療人材課発行)に掲載されている病院、有床診療所(10床以上)及び都立診療所のうち、歯科診療科を標榜する医療機関を掲載したものである。

東京拘置所医務部病院(葛飾区)、立川拘置所診療所(立川市)、関東医療少年院(府中市)、府中刑務所医務部診療所(府中市)、東日本矯正医療センター(昭島市)、陸上自衛隊 練馬駐屯地及び十条駐屯地医務室は掲載していない。

※対応できる歯科領域の実施については、令和2年7月に実施した調査結果に基づく。(令和2年4月1日現在)

※エイズ診療協力病院は、令和2年10月1日現在のデータであり、以下の2つの病院の総称である。

「エイズ診療拠点病院」:エイズに関する総合的かつ高度な医療を提供する病院

「エイズ診療連携病院」:エイズ診療拠点病院と連携して、精神科、小児科、歯科等の専門分野における高度な医療を提供する病院

※更生医療・育成医療指定機関は、令和2年5月1日現在のデータである。

(3) 障害者歯科医療機関一覧

表4-(3)-1 障害者歯科医療機関一覧

【都立及び東京都保健医療公社の施設】

(令和2年4月1日現在)

| 施設名称 | 郵便番号 住所・電話番号 | 診療日等 | | | 主な交通機関 |
|---|--|------|--|------------------------------------|--|
| | | 予約制 | 受付先 | 予約センター | |
| 荏原病院 (公益財団法人 東京都保健医療 公社) (▲1) | 145-0065 大田区東雪谷 4-5-10 03(5734)8000 | 予約制 | 受付先 | 予約センター03(5734)5489 | 東急池上線洗足池駅下車徒歩10分 |
| | | | 受付日 | 月～土曜日 | |
| | | | 受付時間 | 月～金曜日 9:00～19:00 土曜日 9:00～12:00 | |
| | | 初診日 | 月・水・金曜日 9:00～12:00 (急患は随時) | | |
| | | 診療日 | 月～金曜日 9:00～12:00 13:00～17:00 | | |
| 松沢病院 (▲2) | 156-0057 世田谷区上北沢 2-1-1 03(3303)7211 | 予約制 | 受付先 | 歯科外来 | 京王線八幡山駅下車徒歩5分 |
| | | | 受付日 | 月～金曜日 | |
| | | | 受付時間 | 9:00～16:00 | |
| | | 初診日 | 月～金曜日 9:00～12:00 13:00～16:00 | | |
| | | 診療日 | 月～金曜日 9:00～17:00 | | |
| 対象者 | 当院入院患者及び当院通院中の患者のみ 受付 | | | | |
| 広尾病院 (▲3) | 150-0013 渋谷区恵比寿 2-34-10 03(3444)1181 | 予約制 | 受付先 | 予約センター 03(3446)8331 | 東京メトロ日比谷線広尾駅1・2番出口から徒歩7分 |
| | | | 受付日 | 月～土曜日 | |
| | | | 受付時間 | 月～金曜日 9:00～17:00 土曜日 9:00～11:30 | |
| | | 診療日 | 月～金曜日 午前、午後 | | |
| 心身障害者口 腔保健センター (指定管理者: 公益社団法人東 京都歯科医師会) (▲4) | 162-0823 新宿区神楽河岸 1-1セントラルプラザ 8・9階 03(3235)1141 | 予約制 | 受付先 | 専用電話 03(3267)6480 | JR総武線飯田橋駅下車西口徒歩6分、東京メトロ東西線・南北線・有楽町線、都営地下鉄大江戸線飯田橋駅下車B2b出口セントラルプラザ1階直結 |
| | | | 受付日 | 月～金曜日 | |
| | | | 受付時間 | 9:00～16:00 | |
| | | 初診日 | 月～金曜日 9:00～12:00 13:00～16:30 土曜日 9:00～12:00 | | |
| | | 診療日 | 同上 | | |
| 対象者 | 中等度障害者、要介護高齢者及び全身管理を必要とする有病者 | | | | |
| 大塚病院 (▲5) | 170-8476 豊島区南大塚 2-8-1 03(3941)5489 (内)3125 | 予約制 | 受付先 | 外来窓口 | 東京メトロ丸の内線新大塚駅下車徒歩2分、JR線大塚駅下車徒歩10分 |
| | | 診療日 | 第1、第3木曜日 | | |
| | | 特記事項 | 知的・精神障害者の歯科治療は全身麻酔のみの対応。臓器障害者は、観血的処置のみ対応。 | | |
| 北療育医療センター (▲6) | 114-0033 北区十条台 1-2-3 03(3908)3001 | 予約制 | 受付先 | 予約センター | JR埼京線十条駅下車徒歩10分 |
| | | | 受付日 | 月～金曜日 | |
| | | | 受付時間 | 9:00～17:00 | |
| | | 初診日 | 月～金曜日 9:00～12:00 13:00～15:30 | | |
| | | 診療日 | 同上 | | |
| 対象者 | 一般歯科医療機関での治療が困難な方 | | | | |

※施設名称欄の()内の記号と数字は、48ページの地図上の記号と数字を示す。

| 施設名称 | 郵便番号 住所・電話番号 | 診療日等 | | | 主な交通機関 | |
|---|---|------|---|------------------------------------|--|--|
| 豊島病院 (公益財団法人 東京都保健医療 公社) (▲7) | 173-0015 板橋区栄町 33-1 03(5375)1234 | 予約制 | 受付先 | 予約センター 03(5375)5489 | 東武東上線大山駅下車徒歩 5分又は中板橋駅下車徒歩7 分、都営地下鉄三田線板橋 区役所前駅下車徒歩10分 | |
| | | | 受付日 | 月～土曜日 | | |
| | | | 受付時間 | 月～金曜日 9:00～17:00 土曜日 9:00～12:00 | | |
| | | 初診日 | 月・火・木・金曜日 9:00～11:00 (急患は随時) | | | |
| 診療日 | 月～金曜日 9:00～12:00 13:00～16:00 | | | | | |
| 墨東病院 (▲8) | 130-8575 墨田区江東橋 4-23-15 03(3633)6151 | 予約制 | 受付先 | 予約センター 03(3633)5511 | JR総武線錦糸町駅下車徒歩 7分 | |
| | | | 受付日 | 月～土曜日 | | |
| | | | 受付時間 | 8:30～17:00 | | |
| | | 初診日 | 月・火・木・金曜日 8:30～11:00 | | | |
| | | 診療日 | 月～金曜日 9:00～12:00 13:00～17:00 | | | |
| 対象者 | 一般歯科医療機関での診療が困難な方 | | | | | |
| 東京都リハビリ テーション病院 (指定管理者: 公益社団法人東 京都医師会) (▲9) | 131-0034 墨田区堤通 2-14-1 | 予約制 | 受付先 | 歯科 内線283 | 東武スカイツリーライン鐘ヶ淵 駅下車徒歩7分 | |
| | | | 受付日 | 水曜日・木曜日 | | |
| | | | 受付時間 | 9:00～12:30 | | |
| | | 初診日 | 月曜日 9:00～12:00 13:00～16:00 木曜日 13:00～16:00 | | | |
| | | 診療日 | 同上 | | | |
| | | 対象者 | 院内入院患者・院内他科入院患者、医師か らの紹介患者(外来) | | | |
| 特記事項 | 外来は、歯科医師からの紹介のみ | | | | | |
| 東部療育セン ター (指定管理者: 社会福祉法人全 国重症心身障害 児(者)を守る会) (▲10) | 136-0075 江東区新砂 3-3-25 03(5632)0489 | 予約制 | 受付先 | 医事係予約担当 | 東京メトロ東西線南砂町駅下 車徒歩10分、錦糸町駅から バスで江東高齢者医療セン ター入口下車、亀戸駅からバ スで東部療育センター前下 車 | |
| | | | 受付日 | 月～土曜日 | | |
| | | | 受付時間 | 月～金曜日 9:00～16:00 土曜日 9:00～11:00 | | |
| | | 初診日 | 月～金曜日 9:00～16:00 | | | |
| | | 診療日 | 同上 | | | |
| | | 対象者 | 18歳未満で発症した運動、言語、知的機能 等の発達障害の方 | | | |
| 特記事項 | 初診の場合は、小児科又は神経内科受診後 に歯科予約となります。 | | | | | |
| 八王子福祉園 診療所 (指定管理者: 社会福祉法人東 京都社会福祉事 業団) (▲11) | 192-0153 八王子市西寺 方町76番地 042(651)4111 | - | 受付先 | - | JR・京王線高尾駅北口から 西東京バスにて上小田野下 車徒歩1分 | |
| | | | 受付日 | - | | |
| | | | 受付時間 | - | | |
| | | 初診日 | - | | | |
| | | 診療日 | 月2回 | | | |
| | | 対象者 | 八王子福祉園施設入所支援利用者 | | | |
| 特記事項 | 八王子福祉園併設の園内利用者を対象とし た診療所です。外来は受付けておりません。 | | | | | |

| 施設名称 | 郵便番号 住所・電話番号 | 診療日等 | | | 主な交通機関 |
|--|--|------|-------------------------------|------------------------------------|--|
| 東大和療育センター (指定管理者: 社会福祉法人全国重症心身障害児(者)を守る会) (▲12) | 207-0022 東大和市桜が丘 3-44-10 042(567)0489 | 予約制 | 受付先 | 042(567)0489 | 西武新宿・拝島線玉川上水 駅下車徒歩4分 |
| | | | 受付日 | 月～金曜日 | |
| | | | 受付時間 | 9:00～16:00 | |
| | | 初診日 | 月～金曜日 9:00～16:00 | | |
| | | 診療日 | 同上 | | |
| 対象者 | 重度心身障害児者 18歳未満で発症した多動・言語・知的・発達障害の方 | | | | |
| 多摩総合医療センター (▲13) | 183-8524 府中市武蔵台 2-8-29 042(323)9200 | 予約制 | 受付先 | 予約センター | JR中央線西国分寺駅下車徒 歩15分又はバス5分 |
| | | | 受付日 | 月～土曜日 | |
| | | | 受付時間 | 9:00～17:00 | |
| | | 初診日 | 木・金曜日 15:00～15:20 15:40～16:00 | | |
| | | 診療日 | 月～金曜日 9:00～12:00 13:00～16:00 | | |
| | | 対象者 | 15歳以上 | | |
| 特記事項 | 初診は、障害者歯科枠 週2回のみ | | | | |
| 小児総合医療センター (▲14) | 183-8561 府中市武蔵台 2-8-29 042(300)5111 | 予約制 | 受付先 | 予約センター 042(312)8200 | JR中央線西国分寺駅下車徒 歩15分又はバス5分 |
| | | | 受付日 | 月～土曜日 | |
| | | | 受付時間 | 月～金曜日 9:00～17:00 土曜日 9:00～12:30 | |
| | | 初診日 | 小児歯科 | 月～木曜日 午前、午後 金曜日 午後 | |
| | | | 矯正歯科 | 月～金曜日 午前、午後 | |
| | | 診療日 | 小児歯科 | 月～金曜日 午前、午後 | |
| | | | 矯正歯科 | 月～金曜日 午前、午後 | |
| | | 対象者 | 小児歯科 | 初診時の年齢が原則として中学3年生までの方 | |
| 矯正歯科 | 初診時の年齢が20歳未満で唇顎口蓋裂・先天異常(厚生労働大臣が定める疾患)をお持ちの患者様 | | | | |
| 府中療育センター (▲15) | 183-0042 府中市武蔵台 2-9-2 042(323)5115 | 予約制 | 受付先 | 042-323-5123(外来) | JR中央線西国分寺駅下車徒 歩15分又はバス5分 |
| | | | 受付日 | 月～金曜日 | |
| | | | 受付時間 | 9:00～17:00 | |
| | | 診療日 | 月曜日～金曜日 | | |
| | | 対象者 | 18歳未満の障害を持つ方、センターの利用者 | | |
| 特記事項 | 府中療育センターは、令和2年6月1日に旧多摩療育園と統合し、両施設の機能を兼ね備えたセンターとして開所しました。 | | | | |
| 多摩北部医療センター (公益財団法人 東京都保健医療公社) (▲16) | 189-8511 東村山市青葉町 1-7-1 042(396)3811 | 予約制 | 受付先 | 予約センター 042(396)3190/3511 | 西武池袋線清瀬駅下車バス 15分、西武新宿線久米川駅 下車バス10分、JR武蔵野線 新秋津駅下車バス10分青葉 町1丁目下車 |
| | | | 受付日 | 月～土曜日 | |
| | | | 受付時間 | 月～金曜日 9:00～17:00 土曜日 9:00～12:00 | |
| | | 初診日 | 月～金曜日 9:00～17:00 | | |
| 診療日 | 同上 | | | | |

| 施設名称 | 郵便番号 住所・電話番号 | 診療日等 | | | 主な交通機関 |
|--|--|------|---|-------------------------|-------------------------------|
| | | 予約制 | 受付先 | | |
| 東村山福祉園 診療所 (指定管理者: 社会福祉法人 東京都社会福 祉事業団) (▲17) | 189-0012 東村山市萩山 町1-35-1 042(43)8141 | 予約制 | 受付先 | 東村山福祉園健康推進科 歯科 内線272 | 西武新宿線小平駅徒歩8分、 西武拝島線萩山駅徒歩7分 |
| | | | 受付日 | 月・水曜日(金曜日不定期) | |
| | | | 受付時間 | 上記日の13:00～18:00 | |
| | | 初診日 | 水曜日 | | |
| | | 診療日 | 水曜日 | | |
| | | 対象者 | ・当園入園の方 ・知的障害を有する方で、一般歯科診療を受けるのが困難な方 | | |
| 特記事項 | 月2回 静脈内鎮静法での麻酔下治療 | | | | |

【地区口腔保健センター等】

| 施設名称 | 郵便番号 住所・電話番号 | 診療日等 | | | 主な交通機関 |
|-----------------------------------|---|------|---------------------------------------|-------------------|---|
| | | 予約制 | 受付先 | | |
| 港区口腔保健 センター (■1) | 108-8315 港区三田 1-4-10 TEL03(3455)4927 FAX03(3455)4927 | 予約制 | 受付先 | みなと保健所健康推進課地域保健係 | 地下鉄大江戸線赤羽橋駅赤 羽橋口下車徒歩5分、地下鉄 三田線芝公園駅A2出口徒歩 10分、都営バス・東急バス・ ちいばす赤羽橋駅前バス停 下車 徒歩2分 |
| | | | 受付日 | 月～金曜日 | |
| | | | 受付時間 | 9:00～17:00 | |
| | | 初診日 | 第2土曜日 9:00～13:00 第4土曜日 13:00～17:00 | | |
| | | 診療日 | 同上 | | |
| 対象者 | 区内在住の障害者・障害児 | | | | |
| 文京区保健 サービスセン ター (■2) | 112-8555 文京区春日 1-16-21文京シ ビックセンター3 階 TEL03(5803)1229 FAX03(5803)1355 | 予約制 | 受付先 | 文京区保健衛生部健康推進課保健係 | 東京メトロ丸ノ内線・南北線 後樂園駅下車徒歩1分、都営 地下鉄三田線・大江戸線春 日駅下車徒歩1分 |
| | | | 受付日 | 月～金曜日 | |
| | | | 受付時間 | 8:30～17:15 | |
| | | 初診日 | 土曜日13:00～17:00 | | |
| | | 診療日 | 同上 | | |
| 対象者 | 身体障害者手帳及び愛の手帳を所持してい る方、特別支援学級等に通学している方、及 び保育園等で特別な配慮を必要としている 方、並びに継続的に日常生活または社会生 活に相当な制限を受けている方 | | | | |
| 三ノ輪口腔ケア センター (■3) | 110-0011 台東区三ノ輪 1-27-11三ノ輪 福祉センター8 階 TEL03(5603)2235 FAX03(5603)2235 | 予約制 | 受付先 | 三ノ輪口腔ケアセンター | 東京メトロ日比谷線三ノ輪駅 下車徒歩1分 |
| | | | 受付日 | 月・火・木・土曜日(祝日を除く。) | |
| | | | 受付時間 | 10:00～17:00 | |
| | | 初診日 | 土曜日13:00～17:00 | | |
| | | 診療日 | 同上 | | |
| 対象者 | 区内在住の要介護高齢者 | | | | |

| 施設名称 | 郵便番号 住所・電話番号 | 診療日等 | | 主な交通機関 | |
|---|--|------|--|------------------------------|--|
| 八雲あいアイ館 歯科診療所 (■4) | 152-0023 目黒区八雲 1-1-8目黒区心 身障害者セン ター TEL03(5701)2495 FAX03(5701)2498 | 予約制 | 受付先 | 八雲あいアイ館歯科診療所 | 東急東横線都立大学駅下車 徒歩7分、東急バスめぐろ区 民キャンパスバス停下車徒歩 1分 |
| | | | 受付日 | 火・木・土曜日 | |
| | | | 受付時間 | 9:00～13:00 14:00～18:00 | |
| | | 初診日 | 火曜日 9:00～13:00 木曜日 9:00～13:00 14:00～18:00 土曜日 14:00～18:00 | | |
| | | 診療日 | 同上 | | |
| | | 対象者 | 区内在住・在勤・在学で身体障害者手帳または愛の手帳所有者で、歯科診療や予防措置などが必要であり、一般の歯科医院での治療が困難と思われる方 | | |
| 特記事項 | 口腔衛生指導及び予防(火曜日14:00～18:00、土曜日9:00～13:00)を行っている。 | | | | |
| 世田谷区口腔 衛生センター (■5) | 156-0043 世田谷区松原 6-4-1 TEL03(3328)5871 FAX03(3328)5871 | 予約制 | 受付先 | 世田谷区口腔衛生センター | 小田急線梅ヶ丘駅下車徒歩 5分 |
| | | | 受付日 | 月～金曜日 | |
| | | | 受付時間 | 9:00～16:30 | |
| | | 初診日 | 月～金の午前、午後 ※以下を除く。 月曜午後、第1、4、5木曜午後、第2、4金曜 午前、祝日及び年末年始 | | |
| | | 診療日 | 同上 | | |
| 対象者 | 世田谷区に居住・通所・通学している心身障害者の方で、一般の歯科診療施設で診療が受けられない患者 | | | | |
| 渋谷区歯科医 師会渋谷区口 腔保健支援セ ンタープラザ歯 科診療所 (■6) | 150-0011 渋谷区東 3-14-13 TEL03(5466)2770 FAX03(5466)2771 | 予約制 | 受付先 | プラザ歯科診療所 | JR・東京メトロ恵比寿駅下車 徒歩10分、都営・東急バス東 3丁目バス停下車徒歩1分 |
| | | | 受付日 | 木～月曜日(年末年始・祝日を除く。) | |
| | | | 受付時間 | 9:00～12:00 | |
| | | 初診日 | 土曜日9:00～17:00 | | |
| | | 診療日 | 同上 | | |
| | | 対象者 | 区内在住の障害者や高齢者等で、一般の歯科診療所では治療を受けることが困難な者 | | |
| 特記事項 | 木曜日(月2回)13:00～17:00 リコール診査・保健指導 | | | | |
| スマイル歯科診 療所 (■7) | 164-0001 中野区中野 5-68-7社会福 社会館7階 TEL03(5380)0334 FAX03(5380)0336 | 予約制 | 受付先 | スマイル歯科診療所 | JRまたは東京メトロ東西線 中野駅北口より徒歩7分 |
| | | | 受付日 | 火～木、土、日曜日 | |
| | | | 受付時間 | 9:00～17:00 | |
| | | 診療日 | 水曜日と日曜日 9:00～12:00 木曜日 13:00～16:00 | | |
| 対象者 | 区内に在住する障害等のある方で通院が可能な方 | | | | |
| 杉並区歯科保 健医療センター (■8) | 167-0051 杉並区荻窪 5-20-1杉並保 健所5階 TEL03(3391)1385 FAX03(3391)1387 | 予約制 | 受付先 | 杉並区歯科保健医療センター | JR中央線・東京メトロ丸ノ内 線荻窪駅下車徒歩5分 |
| | | | 受付日 | 火～土曜日(月曜・日曜・祝日・年末 年始を除く。) | |
| | | | 受付時間 | 9:00～12:00 13:00～17:00 | |
| | | 初診日 | 火～土曜日 9:00～12:00 13:00～17:00 | | |
| | | 診療日 | 同上 | | |
| 対象者 | 障害者及び有病高齢者 | | | | |

| 施設名称 | 郵便番号 住所・電話番号 | 診療日等 | | 主な交通機関 | |
|---|--|------|--|-------------------------|--|
| 公益社団法人 東京都豊島区 歯科医師会 口 腔保健センター あぜりあ歯科診 療所 (■9) | 170-0013 豊島区東池袋 4-42-16池袋保 健所1階 TEL03(3987)2425 FAX03(3987)2378 | 予約制 | 受付先 | あぜりあ歯科診療所 | 地下鉄有楽町線 東池袋駅 下車 徒歩5分 |
| | | | 受付日 | 月～土曜日(祝日、年末年始を除く。) | |
| | | | 受付時間 | 9:00～17:00 | |
| | | 初診日 | 木曜日 9:00～12:00 土曜日 12:00～17:00 | | |
| | | 診療日 | 同上 | | |
| 対象者 | 心身障害者及び通院可能な要介護高齢者 | | | | |
| 北区障害者口 腔保健センター (■10) | 114-0023 北区滝野川 6-21-25 TEL03(5567)2088 FAX03(5567)3388 | 予約制 | 受付先 | 北区障害者口腔保健センター | 都営地下鉄三田線西巢鴨駅 下車徒歩5分、都バス西巢鴨 バス停下車徒歩5分、JR埼京 線板橋駅下車徒歩10分 |
| | | | 受付日 | 月～金曜日 | |
| | | | 受付時間 | 10:00～12:00 13:30～16:30 | |
| | | 初診日 | 月～金曜日 10:00～12:00 13:30～17:00 | | |
| | | 診療日 | 同上 | | |
| 対象者 | 心身に障害があり身体障害者手帳や愛の手帳(療育手帳)をお持ちの方。又は、普通の歯科医院では受診困難である方 | | | | |
| 板橋区歯科衛 生センター (■11) | 174-0071 板橋区常盤台 3-3-3 TEL03(3966)9393 FAX03(3966)5613 | 予約制 | 受付先 | 板橋区歯科衛生センター | 東武東上線ときわ台駅北口 下車徒歩5分 |
| | | | 受付日 | 月～金曜日 | |
| | | | 受付時間 | 13:00～16:00 | |
| | | 初診日 | 土曜日 13:00～16:00 | | |
| | | 診療日 | 同上 | | |
| 対象者 | 区内在住の心身障がい児(者)及び在宅寝たきりの高齢者等 | | | | |
| 練馬つつじ歯科 休日急患診療 所 (■12) | 176-8501 練馬区豊玉北 6-12-1練馬区 役所東庁舎3階 TEL03(3993)9956 FAX03(3993)2500 | 予約制 | 受付先 | 練馬つつじ歯科診療所 | 西武池袋線・西武有楽町線・ 都営地下鉄大江戸線練馬駅 西口下車徒歩5分 |
| | | | 受付日 | 火～土曜日 | |
| | | | 受付時間 | 9:00～17:00 | |
| | | 初診日 | <歯科診療> 木曜日 9:00～13:00 14:00～17:00 土曜日 9:00～12:00 13:00～17:00 <摂食・えん下りハ診療> ①外来:火曜日 9:00～13:00 ②訪問:水曜日 9:00～13:00 | | |
| | | 診療日 | 同上 | | |
| | | 対象者 | 一般の歯科診療所での治療が困難な心身に障害のある者および要介護高齢者 | | |
| 特記事項 | 原則として区内に住所を有する者 | | | | |
| 公益社団法人 東京都足立区 歯科医師会口 腔保健センター (■13) | 120-0034 足立区千住 1-5-5 TEL03(3882)3882 FAX03(3882)6203 | 予約制 | 受付先 | 口腔保健センター | JR・地下鉄千代田線・日比谷 線・つくばエクスプレス・東武 スカイツリーライン北千住駅 下車徒歩10分 |
| | | | 受付日 | 水～土曜日 | |
| | | | 受付時間 | 9:00～16:00(土曜日は15:00) | |
| | | 初診日 | 木・土曜日 9:00～14:00 | | |
| | | 診療日 | 同上 | | |
| 対象者 | 足立区在住の18歳未満の障がい児及び東京都立心身障害者口腔保健センターから紹介され、区の承認を得た障がい児 | | | | |

| 施設名称 | 郵便番号 住所・電話番号 | 診療日等 | | | 主な交通機関 |
|------------------------------------|--|------|--|------------------------------|--|
| 葛飾区歯科医師会付属ひまわり歯科診療所 (■14) | 125-0062 葛飾区青戸 7-1-20 TEL03(3604)0089 FAX03(3690)4700 | 予約制 | 受付先 | かかりつけ歯科医紹介窓口 (たんぼぼ歯科診療所内) | 京成線青砥駅下車 徒歩15分、都バス(金町～浅草寿町)京成バス(亀有～京成小岩)、亀有新道下車2～3分、京成バス(亀有～新小岩)テクノプラザかつしか下車1分 |
| | | | 受付日 | 月～金曜日 | |
| | | | 受付時間 | 10:00～12:00 13:00～16:00 | |
| | | 初診日 | 土曜日 14:00～17:00 日曜日 9:30～12:30 | | |
| | | 診療日 | 同上 | | |
| 対象者 | 区内在住の障害児・者 | | | | |
| 葛飾区歯科医師会付属たんぼぼ歯科診療所 (■15) | 125-0061 葛飾区亀有 2-23-10 TEL03(3690)5209 FAX03(6662)9875 | 予約制 | 受付先 | かかりつけ歯科医紹介窓口 (たんぼぼ歯科診療所内) | JR亀有駅下車徒歩15分 |
| | | | 受付日 | 月～金曜日 | |
| | | | 受付時間 | 10:00～12:00 13:00～16:00 | |
| | | 初診日 | 土曜日 14:00～17:00 日曜日 9:30～12:30 | | |
| | | 診療日 | 同上 | | |
| | | 対象者 | 区内在住の原則として65歳以上の要介護の者 | | |
| 特記事項 | 固定診療方式と訪問診療方式の二本立て | | | | |
| 江戸川区口腔保健センター にこにこ歯科診療所 (■16) | 134-0013 江戸川区江戸川 5-14-4 TEL03(5667)8020 FAX03(5667)8022 | 予約制 | 受付先 | 江戸川区口腔保健センター (にこにこ歯科診療所) | 東西線葛西駅よりバス(新小22)江戸川区口腔保健センター入口下車徒歩2分、都営新宿線一之江駅よりバス(新小22)江戸川五丁目下車徒歩3分 |
| | | | 受付日 | 火～土曜日 | |
| | | | 受付時間 | 9:00～17:00 | |
| | | 初診日 | 火～土曜日 9:00～12:00 13:00～16:00 | | |
| | | 診療日 | 同上 | | |
| 対象者 | 心身障がい児・者、要介護高齢者 | | | | |
| 八南歯科医師会休日応急・障害者歯科八王子市診療所 (■17) | 193-0931 八王子市台町 4-33-13小児・障害メディカルセンター内 TEL042(622)7028 FAX042(622)7028 | 予約制 | 受付先 | 八王子市医療保険部地域医療政策課(初診のみ) | JR西八王子駅(南口)下車徒歩約10分 |
| | | | 受付日 | 月～金曜日(祝祭日を除く。) | |
| | | | 受付時間 | 8:30～17:15 | |
| | | 初診日 | 水・木曜日 9:30～13:30 | | |
| | | 診療日 | 水・木曜日 9:30～13:30 第3土曜日 13:00～17:00 | | |
| | | 対象者 | 障害などにより一般の歯科医療機関での診療が難しい方 | | |
| 特記事項 | 完全予約制 | | | | |
| 休日応急歯科・障がい者歯科診療所 (■18) | 194-0013 町田市原町田 5-8-21町田市健康福祉会館1階 TEL042(725)2225 FAX042(725)2225 | 予約制 | 受付先 | 休日応急歯科・障がい者歯科診療所 | 小田急線町田駅下車徒歩6分、JR町田駅下車徒歩7分 |
| | | | 受付日 | 年末年始・土・日・祝日を除く毎日 | |
| | | | 受付時間 | 9:00～16:30 | |
| | | 初診日 | 水・木曜日 9:00～12:00 13:00～17:00 | | |
| | | 診療日 | 同上 | | |
| | | 対象者 | 障がいをお持ちの方、要介護高齢者の方、有病高齢者の方など、一般診療所で診療を受けにくい方 | | |
| 特記事項 | 完全予約制 | | | | |

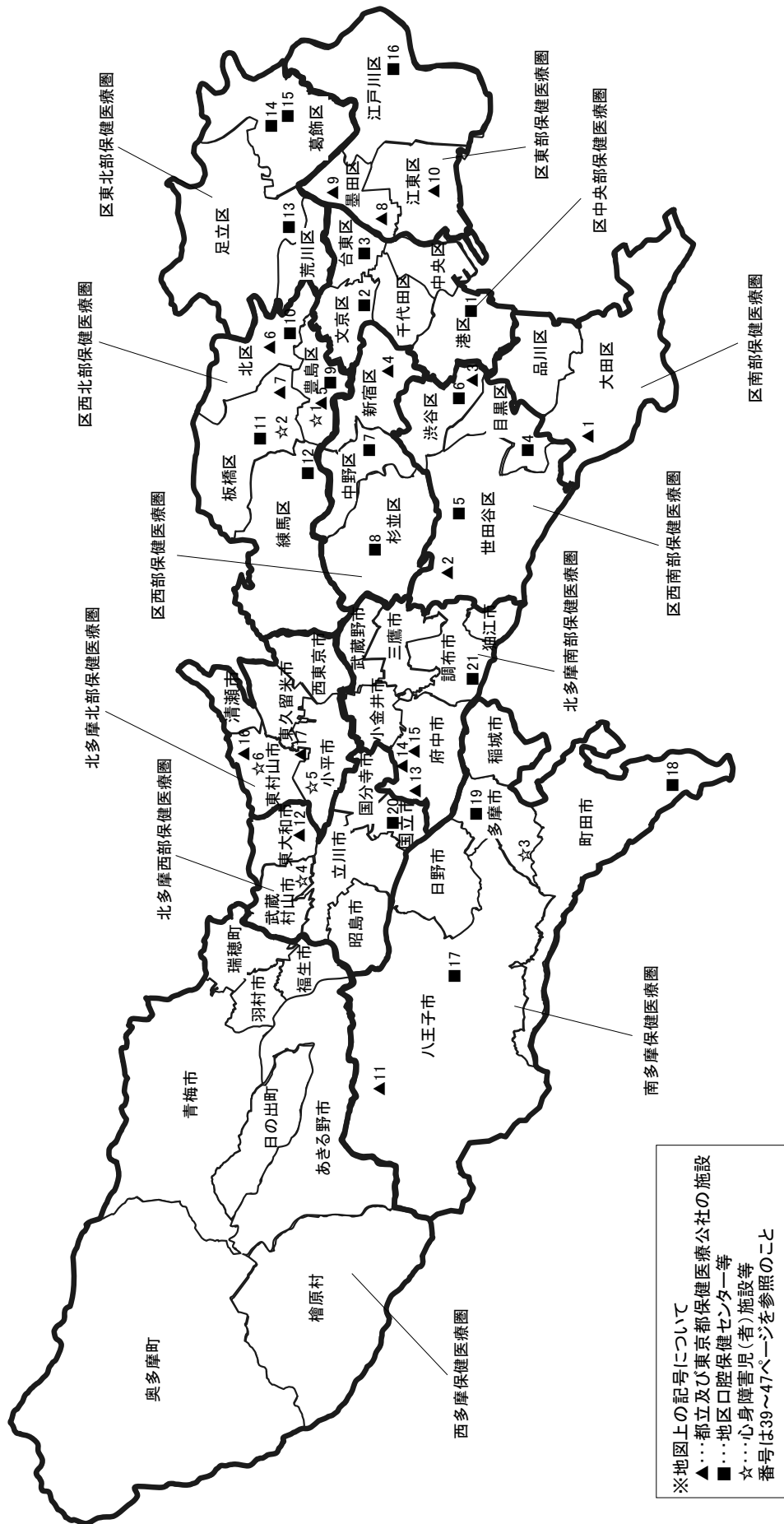
| 施設名称 | 郵便番号 住所・電話番号 | 診療日等 | | | 主な交通機関 |
|----------------------------------|--|------|--|---|--|
| 八南歯科医師会休日応急・障害者歯科多摩市診療所 (■19) | 206-0011 多摩市関戸 4-19-5多摩市 健康センター内 TEL042(376)8009 FAX042(371)1235 | 予約制 | 受付先 | 健康推進課 TEL042(376)9111 *開院時は歯科診療所 | 京王線聖蹟桜ヶ丘駅下車徒歩5分、京王永山駅より京王バス・神奈川中央バス新大栗橋バス停下車徒歩5分 |
| | | | 受付日 | 月～金曜日 ただし、再診については診療所開所日の水・木曜日で受付 | |
| | | | 受付時間 | 新規 8:30～17:15 再診 9:00～12:00 | |
| | | 初診日 | 水・木曜日 9:00～12:00 摂食嚥下診療 第2木曜日13:30～16:30 | | |
| | | 診療日 | 同上 | | |
| | | 対象者 | 原則として、多摩市在住の障がい児又は障がい者等で、一般歯科診療所において治療を受けることが困難な者 | | |
| 国立市さくら休日歯科診療所 (■20) | 186-0003 国立市富士見台 3-16-17国立市 歯科医師会館内 TEL042(577)0418 FAX042(573)8581 | 予約制 | 受付先 | 国立市歯科医師会 | JR国立駅からバス 矢川駅行富士見台第三団地下車、JR矢川駅から徒歩5分 |
| | | | 受付日 | 月～金曜日 | |
| | | | 受付時間 | 9:00～17:00 | |
| | | 初診日 | 月～金曜日 9:00～12:00 13:00～15:00 | | |
| | | 診療日 | 同上 | | |
| | | 対象者 | 休日診療は、日曜日・祭日 10:00～16:30 | | |
| 小島町歯科診療所 (■21) | 182-0026 調布市小島町 3-6-10調布市 医療ステーション内 TEL042(498)1742 FAX042(498)1741 | 予約制 | 受付先 | 小島町歯科診療所 (初診のみ:調布市健康推進課) TEL:042(441)6100 | 京王線調布駅南口下車徒歩10分 |
| | | | 受付日 | 木曜日 14:00～16:00 | |
| | | | 受付時間 | 金曜日 9:00～11:00 | |
| | | 初診日 | 木曜日 14:00 金曜日 9:00 | | |
| | | 診療日 | 木曜日 14:00～16:00 金曜日 9:00～11:00 (祝日、夏季、年末年始を除く。) | | |
| | | 対象者 | 心身障害者、精神障害者 | | |

【心身障害児(者)施設等】

| 施設名称 | 郵便番号 住所・電話番号 | 診療日等 | | | 主な交通機関 |
|---------------------------------------|--|------|-------------------------------------|-------------------------------|-------------------------------|
| 中央愛児園 (全国療育相談センターけやき歯科診療所) (☆1) | 170-0005 豊島区南大塚 3-43-11 03(5927)1280(代) | 予約制 | 受付先 | けやき歯科診療所 歯科直通 03(5927)1283 | JR山手線大塚駅下車徒歩5分、地下鉄丸の内線新大塚徒歩8分 |
| | | | 受付日 | 月～金曜日 | |
| | | | 受付時間 | 9:00～12:00 13:00～17:00 | |
| | | 初診日 | 月・火・木・金曜日 9:30～12:00 13:00～15:00 | | |
| | | 診療日 | 月・火・木・金曜日 9:30～12:00 13:00～16:00 | | |
| | | 対象者 | 一般歯科医療機関での治療が困難な方 | | |
| 特記事項 | 水曜日は受付のみ | | | | |
| 心身障害児総合医療療育センター (☆2) | 173-0037 板橋区小茂根 1-1-10 03(3974)2146 歯科直通 03(5965)1128 | 予約制 | 受付先 | 歯科外来受付 | 東京メトロ有楽町線小竹向原駅下車徒歩7分 |
| | | | 受付日 | 月～金曜日 | |
| | | | 受付時間 | 15:00～17:00 | |
| | | 初診日 | 月～金曜日 9:30～12:00 13:00～16:30 | | |
| | | 診療日 | 同上 | | |
| | | 対象者 | 心身障害のある方(当センター小児科、整形外科受診者) | | |

| 施設名称 | 郵便番号 住所・電話番号 | 診療日等 | | | 主な交通機関 |
|------------------|---|------|---|---|---|
| | | 予約制 | 受付先 | | |
| 島田療育センター (☆3) | 206-0036 多摩市中沢 1-31-1 042(374)2071 | 予約制 | 受付先 | 医療相談課 042(374)2607 | 京王相模原線・小田急多摩線・モノレール多摩センター駅下車徒歩13分 |
| | | | 受付日 | 月～金曜日 | |
| | | | 受付時間 | 9:00～12:00 13:00～17:00 | |
| | | 初診日 | 月～金曜日 9:00～12:00 13:00～17:00 | | |
| | | 診療日 | 月～金曜日 9:00～12:00 13:00～17:30 | | |
| | | 対象者 | 一般歯科医療機関での治療が困難な方、知的障害を有する方 | | |
| 特記事項 | 事前に当センター小児科を受診していただきます。 | | | | |
| 東京小児療育病院 (☆4) | 208-0011 武蔵村山市学園 4-10-1 042(561)2521 | 予約制 | 受付先 | 歯科診療科 | JR中央線立川駅又は西武新宿線玉川上水駅からバス |
| | | | 受付日 | 月～金曜日 土曜日(第2・第4) | |
| | | | 受付時間 | 月～金曜日 8:30～17:00 土曜日(第2・第4) 8:30～12:00 | |
| | | 初診日 | 月～金曜日 8:30～16:00 土曜日(第2・第4) 8:30～12:00 | | |
| | | 診療日 | 同上 | | |
| 緑成会整育園 (☆5) | 187-0032 小平市小川西町 1-741-34 042(341)3013 | 予約制 | 受付先 | 歯科室 | 西武国分寺線鷹の台駅下車徒歩18分、JR中央線国分寺駅「国分寺駅北入口」よりバス「武蔵野美術大学」下車 |
| | | | 受付日 | 月～金曜日(月曜日は午前中) | |
| | | | 受付時間 | 9:00～17:00 | |
| | | 初診日 | 火～金曜日 9:00～16:00 月曜日 9:00～12:00 | | |
| | | 診療日 | 同上 | | |
| | | 対象者 | 心身障害、内部障害 | | |
| 特記事項 | 全身麻酔不可 | | | | |
| 秋津療育園 (☆6) | 189-0002 東村山市青葉町 3-31-1 042(391)1377 | 予約制 | 受付先 | 歯科外来 | JR武蔵野線新秋津駅又は西武池袋線秋津駅下車徒歩13分 |
| | | | 受付日 | 月～金曜日(祝日は除く。) | |
| | | | 受付時間 | 9:00～17:00 | |
| | | 初診日 | 要相談 | | |
| | | 診療日 | 月7回(不定期) | | |
| 対象者 | 心身障害児・者 | | | | |

〈参考〉障害者歯科医療機関



(4) 休日歯科応急診療所

表4-(4)-1 令和2年度休日歯科応急診療所一覧

(令和2年4月1日現在)

| 施設名 | 所在地 | 電話番号 | 診療時間 (休日) | 備考 |
|--------------------------------|--|--------------|--------------------------------|-------------------------|
| 千代田区休日応急歯科診療所 | 千代田区九段北1-2-14 千代田保健所2階 | 5211-8203 | 9:00~17:00 (受付16:30まで) | 要電話 |
| 中央区休日応急歯科診療所 | 中央区明石町12-1中央区保健所内 | 3541-5420 | 9:00~17:00 | |
| 日本橋休日応急歯科診療所 | 中央区日本橋久松町1-2 | 5640-5256 | 9:00~17:00 | |
| 港区休日歯科応急診療所 | 港区三田1-4-10 みなと保健所2階 | 3455-4927 | 9:00~17:00 | |
| 台東区歯科医師会歯科診療所 | 台東区根岸4-1-28 台東区歯科医師会館内 | 3874-6433 | 9:00~17:00 | |
| 大森歯科医師会休日応急診療所 | 大田区池上4-19-7 | 3754-8648 | 9:00~17:00 (受付16:30まで) | 要電話 |
| 蒲田歯科医師会休日応急診療所 | 大田区新蒲田1-4-14 | 3731-9282 | 9:00~17:00 (受付16:30まで) | 要電話 |
| 玉川歯科医師会立会立歯科診療所 | 世田谷区玉川3-21-2 | 3708-0226 | 17:00~22:00 (受付21:30まで) | |
| 渋谷区歯科医師会 渋谷区口腔保健支援センタープラザ歯科診療所 | 渋谷区東3-14-13 | 5466-2770 | 9:00~17:00 | |
| 杉並区歯科休日急病診療所 | 杉並区荻窪5-20-1 杉並保健所5階 | 3398-5666 | 9:00~17:00 (受付16:00まで) | |
| 池袋歯科休日応急診療所 | 豊島区東池袋4-42-16池袋保健所 1Fあぜりあ歯科診療所内 | 5985-5577 | 受付9:00~16:30 | 要電話予約、令和元年10月に仮移転 |
| 北区休日歯科応急診療所 (北歯科医師会館1階) | 北区中十条2-11-4 | 3900-5009 | 受付9:00~16:30 | 要電話予約 |
| 北区休日歯科応急診療所 (滝野川西区民センター2階) | 北区滝野川6-21-25 | 5567-2055 | 受付9:00~16:30 | 要電話予約 |
| 板橋区歯科衛生センター | 板橋区常盤台3-3-3 | 3966-9393 | 9:00~17:00 (電話予約16:00まで) | 要電話予約 |
| 練馬歯科休日急患診療所 | 練馬区豊玉北6-12-1 練馬区役所東庁舎3階 | 3993-9956 | 受付10:00~11:30 13:00~16:30 | 要電話予約 |
| 竹の塚休日応急歯科診療所 | 足立区西竹の塚1-11-2 エミエタワー竹の塚2階 竹の塚保健センター内 | 3855-5017 | 受付10:00~11:30 13:00~15:30 | |
| 江戸川区歯科医師会 休日歯科応急診療所 | 江戸川区東小岩4-8-6 | 3672-8215 | 9:00~17:00、 (受付16:30まで) | 要電話予約・FAXも同じ、GW・年末年始も実施 |
| 八南歯科医師会休日応急・障害者歯科八王子市診療所 | 八王子市台町4-33-13 小児・障害メデイカルセンター夜間救急棟2階 | 042-622-7026 | 受付9:00~16:00 | |
| 八南歯科医師会休日応急・障害者歯科多摩市診療所 | 多摩市関戸4-19-5 多摩市立健康センター内 | 042-376-8009 | 受付9:00~16:00 (一般休日は15:30まで) | |
| 立川市歯科休日応急診療所 | 立川市高松町3-22-9 立川市健康会館2階 | 042-527-1900 | 受付9:00~16:45 | |
| 三鷹市総合保健センター (休日歯科応急診療所) | 三鷹市新川6-37-1元気創造プラザ2階 三鷹市総合保健センター | 0422-46-3234 | 10:00~12:15 13:30~16:00 | 要電話 |
| 東青梅休日歯科診療所 | 青梅市東青梅1-174-1 青梅市健康センター内 | 0428-23-2191 | 9:00~17:00 (受付16:45まで) | |
| 府中市保健センター 休日歯科応急診療所 | 府中市府中町2-25 | 042-368-5311 | 9:30~12:00 13:00~16:30 | |
| 休日応急歯科・障がい者歯科診療所 | 町田市原町田5-8-21 町田市健康福祉会館1階 | 042-725-2225 | 受付9:00~16:30 | 要電話予約 |
| 日野市休日歯科応急診療所 | 日野市高幡1011 日野市福祉支援センター内 | 042-594-2111 | 9:00~17:00 (受付16:00まで) | |
| さくら休日歯科診療所 | 国立市富士見台3-16-17 国立市歯科医師会館内 | 042-577-0418 | 10:00~16:30 | |
| 狛江市休日歯科応急診療所 | 狛江市元和泉2-35-1 あいとぴあセンター内 | 03-3488-9171 | 9:00~11:30 13:00~16:30 | |
| 清瀬休日歯科応急センター | 清瀬市上清戸2-6-10 健康相談所内 | 042-491-8611 | 9:30~17:00 (受付16:30まで) | |
| 東久留米市休日歯科診療所 | 東久留米市滝山4-3-14 わくわく健康プラザ内 | 042-474-5152 | 受付 9:00~12:00 13:00~16:30 | |

5 歯科保健事業

(1) 区市町村歯科保健事業実施状況

表5-(1)-1 令和2年度区市町村歯科保健事業実施状況(特別区)

| 区市町村 | 1 乳 幼 児 | | | | | | | | | | | | | |
|------|------------------|----|------------|---------------|----|------------|------------------|----|------------|---|-----------|----|------------|---------------------|
| | 歯科健康診査 | | | | | | | | | | | | | |
| | 1歳6か月児 歯科健康診査 | | | 3歳児 歯科健康診査 | | | 歯科衛生相談室、乳幼児歯科相談等 | | | | その他の健康診査等 | | | |
| | 集団 | 個別 | 予防処 置併設 | 集団 | 個別 | 予防処 置併設 | 集団 | 個別 | 予防処 置併設 | 対 象 | 集団 | 個別 | 予防処 置併設 | 対 象 |
| 千代田区 | ○ | | ○ | ○ | | ○ | ○ | | ○ | 就学前、妊産婦 | ○ | | | 5歳児 |
| 中央区 | ○ | | | ○ | | | ○ | ○ | ○ 3歳未満 | 就学前 | | | | |
| 港区 | ○ | | | ○ | | | ○ | | | 就学前及び妊産婦含、 経過観察児 | | ○ | ○ | 4歳児、5歳児、6歳児 |
| 新宿区 | ○ | | | ○ | | | ○ | | | 1歳児・2歳児・経過観察 児 | | ○ | ○ | 2歳～就学前 |
| 文京区 | ○ | | ○ | ○ | | ○ | ○ | | ○ 4歳未満 | 就学前 | | | | |
| 台東区 | ○ | | | ○ | | | ○ | | ○ 4歳未満 | 一般区民 | ○ | | | 2歳児 |
| 墨田区 | ○ | | | ○ | | | ○ | | ○ | 3歳未満 | | | | |
| 江東区 | | ○ | | ○ | | | ○ | | | 1歳児・2歳児 | | | | |
| 品川区 | ○ | | ○ | ○ | | | ○ | | ○ | 2歳児 | | ○ | ○ | 3歳児 |
| 目黒区 | ○ | | ○ | ○ | | ○ | ○ | ○ | ○ | 4歳未満(2歳児個別通 知)、一般区民 | | ○ | ○ | 5歳児(医療機関) |
| 大田区 | ○ | | | ○ | | | ○ | | ○ | 3歳未満及び障害のある 者は就学前まで | | ○ | ○ | 2歳～就学前 |
| 世田谷区 | ○ | | | ○ | | | ○ | | ○ | 4歳未満 | | ○ | | 2歳6か月児 |
| 渋谷区 | ○ | | | ○ | | | ○ | | | 区民(主に乳幼児) | | | | |
| 中野区 | | ○ | | | ○ | | | | | | | ○ | ○ | 5歳児(年度内に5歳に なる児) |
| 杉並区 | ○ | | | ○ | | | ○ | | ○ | 0～4歳 | | | | |
| 豊島区 | ○ | | | ○ | | | ○ | | ○ 1歳児除く | 1歳児・2歳児・2歳半児・3歳半 ～4歳児・経過観察児(1歳児・2 歳児個別通知) | | | | |
| 北区 | ○ | | | ○ | | | ○ | | ○ | 4歳未満 (主に2歳児対象) | | | | |
| 荒川区 | ○ | | ○ | ○ | | | ○ | | ○ | 3歳未満 | | | | |
| 板橋区 | ○ | | | ○ | | | ○ | | | 乳幼児～就学前、妊産婦 及び15歳～39歳の女性 | | | | |
| 練馬区 | ○ | | | ○ | | | ○ | ○ | | 3歳未満 1歳児(個別通知) | ○ | | | 2歳児、2歳6か月児 |
| 足立区 | ○ | | | ○ | | | ○ | | | 9か月～1歳2か月児 (個別通知) | | | | |
| 葛飾区 | ○ | | | ○ | | | ○ | | | 1歳児 | | ○ | ○ | 2歳児と母親 |
| 江戸川区 | ○ | | ○ | ○ | | | ○ | | ○ | 2歳6か月児 | ○ | | ○ | 3歳未満 |

1 乳幼児

(1) 歯科健康診査

- ① 予防処置併設: 健診結果に基づき予防処置を実施している場合は○を記載
 ② 歯科衛生相談室、乳幼児歯科相談等: 歯科健康診査を含む定期的な歯科相談・歯科保健指導事業

(2) 健康教育等

- ① 歯科保健を主たるテーマとした健康教育: 事業名を併記(記載例→○永久歯むし歯予防教室)
 ② その他(育学、乳健、栄養教室等): 母子保健、栄養事業での歯科専門職による健康教育と、その事業名
 (3) 8020・すこやか家族表彰: 家族表彰を実施している場合は家族、親と子のよい歯のコンクールの場合は親子

※令和2年度実施事業については、新型コロナウイルス感染症の影響により、実施状況に変更が生じている可能性がある。

| 歯科専門職による健康教育等 | | | | | 2 保育所・幼稚園 | | | | | 3 学校 | | 区市町村 | |
|--|-------------------------|-------|-------------------|--|---------------------------------|--------------------------------|--|---|---|--------------------------|--------------------------|------|------|
| | | | | | 歯科健康診査 △保健衛生課 又は 保健所実施 | 歯科健康教育・保健指導 △依頼に基づき 随時実施 | 研修会 講習会等 看 護 師 ・ 保 育 士 ・ 保 護 者 | （フツ ツ） （集 団 応 用 洗 口 ） | （フツ ツ） （集 団 応 用 洗 口 ） | △:依 頼に基 づき随 時実施 | △:依 頼に基 づき随 時実施 | | |
| 8020・ すこやか 家族表彰 | | その他 | | | 家族 | 親子 | | | | | | | |
| 育児学級 | 乳児健診 | 栄養教室等 | | | | | | | | | | | |
| ○ピーパー教室、食べ方相談、はみがき教室、食べる機能の発達講演会 | | | ○離乳食講習会 | | | | ○ (公立のみ) | △ | | | △ | | 千代田区 |
| ○乳児歯科相談(10か月～1歳3か月)、よい歯並び育む講習会、児童館講習会 | | | | | ○ | | ○公・私立認可 保育園 △幼稚園 | ○公・私立認可 保育園 △幼稚園 | | | ○ | | 中央区 |
| ○お口の健康講話(0歳～3歳児) | ○すくすく 育児相談 | | ○はじめての離乳食教室、食事相談会 | | | | | | | | | | 港区 |
| ○もぐもぐごっくん講習会、もぐもぐごっくん歯科相談 | ○育児相談 | ○ | | | | | ○ | ○保育園・子ども園 △幼稚園 | | | ○ | | 新宿区 |
| ○歯みがき教室、永久歯むし歯予防教室、歯科講演会 | | ○ | | | | | | | | | | | 文京区 |
| ○親子の歯の健康教室、むし歯予防学習会 | | | | | | | | ○区・私立保育園、こども園 △認定保育園、幼稚園 | | | | | 台東区 |
| | ○育児学級 | | | | | ○ | | ○ | ○ | | | | 墨田区 |
| ○むし歯予防教室 | ○9～10か月児、 1歳6か月児育児学級 | ○ | | | ○ | | ○ | △ | ○ | ○ | | | 江東区 |
| ○むし歯撃退教室①0歳から始めるむし歯予防講座②1歳からの奥歯みがき講座 | | ○ | | | | | ○ | ○ | | | | | 品川区 |
| ○児童館親子はみがき教室 | ○5か月、10～11 か月育児学級 | ○ | ○親子食育セミナー | | | | | | | | | | 目黒区 |
| ○むし歯予防教室・歯みがき教室 | ○7～8ヶ月、1歳～ 1歳3ヶ月育児学級 | ○ | | | | | ○ | △ | △ | △ | | | 大田区 |
| ○児童館支援、歯みがき準備教室 | ○育児グループ | | ○離乳食講習会 | | | | ○ | △ | | | | | 世田谷区 |
| ○幼児のむし歯予防教室、所外歯科健康教育、歯科健康教室、歯科健康講座 | ○育児学級 後期 | | | | | | | △ | | | | | 渋谷区 |
| ○歯の生えはじめ教室「ビギナーズ」 | ○地域育児相談 | ○ | ○離乳食講習会 | | | | ○ | △保育園 △幼稚園 | ○ | | | △ | 中野区 |
| ○歯みがきデビュー教室、児童館等健康教育 | ○育児相談 | | | | | | ○ | | | | | | 杉並区 |
| ○区民ひろば幼児クラス | ○育児相談 | ○ | ○離乳食講習会 ○卒乳教室 | | | | ○ (公立、私立) | ○ | | | | | 豊島区 |
| ○子どもの歯みがき教室、児童館健康教育、歯っぴいファミリー講習会 | ○育児相談 | ○ | ○幼児食講習会 | | | | △ (公立、私立) | △ | ○ | | | | 北区 |
| ○口腔健康教育 | ○子育てファミリー事業 | | | | | | ○ | ○保育園 △幼稚園 | | ○ | | ○ | 荒川区 |
| ○はじめての歯みがきひろば | | ○ | | | ○ | | ○ | ○保育園 △幼稚園 | | △ | | ○ | 板橋区 |
| ○歯科保健指導講習会、図書館連携事業 | ○育児相談 | ○ | ○赤ちゃんからの飲む食べる相談 | | ○ | | ○ | △保育園 △幼稚園 | ○ | | | ○ | 練馬区 |
| ○こんにち歯ひろば(9か月～1歳2か月児と保護者)、歯っぴいパーク(2歳)、6歳臼歯健康教室 | ○育児相談 | | | | | | ○ | △ | ○ | ○ | | △ | 足立区 |
| ○10か月児 親子の歯育てすくすくクラブ、児童館 健康教室 | | | | | | | ○ | | | | | | 葛飾区 |
| ○7か月児歯科相談、1歳児歯科相談、2歳児歯科相談 | | | | | | | ○ | △ | △ | △ | | | 江戸川区 |

2 保育所・幼稚園

- 1) 歯科健康診査: 保育所・幼稚園等の嘱託歯科医師等による健診は○、保健衛生所管課や保健所・保健センターによる健診は△を記載
- 2) 歯科健康教育・保健指導: 保健衛生所管課や保健センター等が計画的に実施している場合は○、依頼に基づき随時行う場合は△を記載
- 3) 研修会講習会等: 保健衛生所管課や保健センター等が計画的に実施している場合は○、依頼に基づき随時行う場合は△を記載対象者別に記載
- 4) フッ化物洗口(集団応用): 実施している施設があれば○を記載

3 学校

- 1) 歯科健康教育: 保健衛生所管課や保健センター等が計画的に実施している場合は○、依頼に基づき随時行う場合は△を記載
- 2) フッ化物洗口(集団応用): 実施している施設があれば○を記載

| 区市町村 | 4 妊産婦 | | | | | | | | 5 成人 | | | | | |
|------|--------------|-----|----------|----|-----------|----------|----|-----------|------------|----|----------|----|----------------------------------|---|
| | 母親学級 (講習) | | 妊婦歯科健康診査 | | | 産婦歯科健康診査 | | | 歯科健康診査 | | | | | |
| | 歯科医師 | | 受診方式 | | 併設 事業名 | 受診方式 | | 併設 事業名 | 歯周疾患 検診 | | 成人歯科健康診査 | | | |
| | 参加 | 不参加 | 集団 | 個別 | | 集団 | 個別 | | 集団 | 個別 | 集団 | 個別 | 対象年齢 ☆:5歳毎の節目年齢 | |
| 千代田区 | | ○ | ○ | | 歯相 | ○ | | 歯相 | | ○ | | ○ | 19歳以上 | ○口腔機能向上プログラム(個別指導型) |
| 中央区 | ○ | | | ○ | | | | ○ | | ○ | | ○ | 20歳、25歳又は30歳～70歳の偶数歳 | ○医療機関、高齢者歯科健康診査、72歳、74歳以上の区民 ※寝たきり高齢者等の訪問健診あり |
| 港区 | ○ | | ○ | ○ | 歯相『お口の健診』 | ○ | | 歯相『お口の健診』 | | | | ○ | 20歳以上(妊婦は20歳未満でも可) | ○医療機関、口腔がん検診、40歳以上の区民 |
| 新宿区 | | ○ | | ○ | | | | ○ | | | | ○ | 20歳以上 | |
| 文京区 | ○ | | | ○ | 妊婦歯周疾患検診 | | | | | ○ | | ○ | 30歳～70歳☆ 76・81歳 | |
| 台東区 | | ○ | | ○ | | | ○ | | | ○ | | ○ | 30歳～40歳、55歳～85歳☆、41歳～54歳 | ○保健所・保健相談センター(制限なし・歯科衛生相談) |
| 墨田区 | ○ | | | ○ | | | | ○ | | | | ○ | 20歳～70歳☆ | 後期高齢者歯科健康診査(75歳・77歳・79歳) |
| 江東区 | | ○ | | ○ | | | | | | ○ | | ○ | 20歳～70歳☆ | ○後期高齢者歯科健康診査(76・81・86歳) |
| 品川区 | ○ | | | ○ | | | | | | ○ | | ○ | 20歳～70歳☆ | ○後期高齢者歯科健康診査(76・78・80歳) |
| 目黒区 | ○ | | ○ | ○ | 歯相 | ○ | ○ | 歯相 | | ○ | | ○ | 35・40・42・45・47・50・55・60・65・70歳 | ○保健所・保健センター(歯科相談) |
| 大田区 | | ○ | | ○ | | | | | | | | ○ | 30歳～60歳☆ 66・68・70・72・74・76歳 | |
| 世田谷区 | ○ | | | ○ | | | | | | ○ | | ○ | 40歳～70歳☆ | ○口腔がん検診(61・66・71歳)、すこやか歯科健診(75歳以上) |
| 渋谷区 | | ○ | | ○ | | | | | | ○ | | ○ | 20歳～90歳 ☆ | ○中央保健相談所・恵比寿保健相談所・幡ヶ谷保健相談所、歯科専門相談、区民対象 |
| 中野区 | | ○ | | ○ | | | | ○ | | | | ○ | 35歳～75歳 | |
| 杉並区 | | ○ | | ○ | | | | | | | | ○ | 25～50歳☆ 60・70歳 | 後期高齢者歯科健診(76歳) |
| 豊島区 | | ○ | | ○ | | | | | | | | ○ | 40～80歳☆ | |
| 北区 | | ○ | | ○ | | | | | | | | ○ | 40～70歳☆ 75・77・79・80・81・83・85歳 | ○口腔機能維持向上健診(75・77・79・80・81・83・85歳) |
| 荒川区 | | ○ | | ○ | | | | | | ○ | ○ | ○ | 40歳～70歳 ☆ | |
| 板橋区 | ○ | | ○ | | 歯相 | ○ | | 歯相 | | ○ | | ○ | 40歳～70歳☆ | |
| 練馬区 | | ○ | | ○ | | | | ○ | | | | ○ | 30・40・45・50・60・70歳 | ○長寿すこやか歯科健康診査 76歳・80歳 |
| 足立区 | | ○ | | ○ | | | | ○ | | | | ○ | 20～70歳☆ | 後期高齢者歯科健診(76歳及び80歳) |
| 葛飾区 | | | | ○ | | | | | | | | ○ | 40歳～70歳☆ | ○長寿歯科健康診査 80歳 |
| 江戸川区 | | ○ | | ○ | | | | | | | | ○ | 20歳～70歳☆ | ○口腔ケア健診「江戸川歯つらつチェック」、65歳以上 ○口腔がん検診、40歳以上隔年 |

4 妊産婦

- (1) 妊婦歯科健康診査: 併設事業名は、他の事業と併設実施する場合の事業名を記載
- (2) 産婦歯科健康診査: 併設事業名は、他の事業と併設実施する場合の事業名を記載

5 成人

(1) 歯科健康診査

- ①「歯周疾患検診」: 健康増進法に基づく40・50・60・70歳を対象に実施する場合
- ②成人歯科健康診査: 歯科単独の事業として実施しているもので、集団健診方式の場合は会場を、他事業と併設実施している場合は事業名を記載
対象年齢が5歳ごとの節目年齢の場合は☆を記載
- ③その他の歯科健康診査: 上記以外の成人対象の歯科健康診査を指し、実施会場及び併設実施している場合の事業名、対象年齢を記載

| 健康教育・相談等 | | 6 心身障害者(児) | | | 区市町村 |
|--|---|---|--------------------------------|--|------|
| | | 歯科診療 (センター等で実施) | 歯科健康診査 歯科相談 | 健康教育 研修会等 | |
| | その他 | 〔児:障害児、者:障害者、高:高齢者〕 〔☆:精神障害者、△:依頼に基づき実施〕 | | △:依頼に基づき 随時実施 | |
| ○歯科講演会、口腔機能向上教室、口腔機能向上プログラム(個別指導型、教室指導型) | ○フレイル予防講座 | | | | 千代田区 |
| ○歯科講習会、口腔ケア講演会 | ○30・35健康チェック、ママの健康チェック、出前健康講座 | | ○児・者 福祉センター | △児・者 福祉センター | 中央区 |
| ○介護予防事業 | ○健康講座 | ○児・者 港区口腔保健センター | | △障害者施設職員、保護者等 | 港区 |
| ○デンタルセミナー、かかりつけ歯科医機能の推進事業区民向け講演会、歯周病予防相談、産婦歯科相談、専門相談、まちかど健康教室 | ○健康講話 | ○児・者 全国心障児福祉財団委託 | △児・者 医療機関 | ○口腔機能指導者養成講座(障害者施設指導員) | 新宿区 |
| ○介護予防口腔機能向上教室 | ○転倒骨折予防教室 | ○児・者 保健サービスセンター | ○児・者 ☆保健サービスセンター | ○☆(障害者施設)・(歯みがき指導)○(保護者研修)○☆保健所デイクア | 文京区 |
| ○歯科講演会、歯の健康教室 | ○介護予防教室 | ○高 三ノ輪口腔ケアセンター | ○者(福祉作業所)☆デイクア | ○(福祉作業所)△(共同作業所☆) | 台東区 |
| ○歯科講演会 | ○健康セミナー、出前講座等 | | ○児・者 福祉保健センター | △福祉作業所、通所・通園施設(歯みがき指導) | 墨田区 |
| ○歯科講習会 | ○生活習慣病予防健診等 | | | △☆(福祉作業所、障害者施設) | 江東区 |
| ○歯科疾患改善指導事業、○唾液検査(2歳児歯科健診対象の保護者)・一般介護予防事業 | ○出張健康学習 | | ○者 医療機関☆ | △(障害者施設) | 品川区 |
| ○歯科保健講座、一般介護予防事業、脳卒中再発予防教室 | | ○児・者 八雲あいアイ館歯科診療所 | △児・者(保健所・保健センター) | △(福祉作業所・障害者施設) | 目黒区 |
| ○歯周病予防教室、歯周病健康相談、歯周病予防講演会、口から始める健康講座(一般介護予防事業)、口腔機能向上講演会(一般介護予防事業)、みんなでよい歯のまちづくり事業 | ○生活習慣病予防教室等 | | ○者・障がい者通所施設☆ | △(障害者施設)△(特別支援学級等) | 大田区 |
| ○地域健康教室 | ○お口の元気アップ教室 | ○児・者 口腔衛生センター☆ | ○児・者 口腔衛生センター☆ | | 世田谷区 |
| ○歯周病予防教室 ○歯科健康教室 ○歯科健康講座 | ○所外歯科健康教育 | ○児・者・高 渋谷区歯科医師会 渋谷区口腔保健支援センター プラザ歯科診療所 | | △☆デイクア、○☆精神障がい者支援事業所(歯と口の健康週間中事業)△障がい者施設 | 渋谷区 |
| ○歯科相談 △歯と口の講習会 | ○女性のための健康講座、老人大学、地域健康学習支援事業、歯っぴいお食事講座(妊婦対象) | ○児・者・高 スマイル歯科診療所☆ | ○児・者・高 スマイル歯科診療所☆ | △(作業所等健康教育) | 中野区 |
| ○歯周病予防教室 | ○健康講座、介護予防事業等 | ○児・者・高 杉並区歯科保健医療センター☆ | ○児・者 ☆△障害者施設、作業所 | △区立障害者施設(出前講座) | 杉並区 |
| ○歯科教室 | ○女性の骨太健診、生活習慣病予防健診 | ○児・者・高 口腔保健センター | ○児・者 障害者福祉センター等 | ○(はみがき指導) | 豊島区 |
| ○歯周病予防講演会 | ○介護予防口腔ケア、お口の機能向上教室・講座 | ○児・者 口腔保健センター | ○児・者 口腔保健センター○障害者施設(一部)で歯科健診実施 | △(福祉作業所)※障害者施設(一部)指導員研修実施 | 北区 |
| ○歯つらつ元気塾、歯つらつ講座(介護予防) | ○ころばん体操リーダー養成講座(転倒予防)、はつらつ栄養講座(低栄養) | | ○児・者 ☆ | ○(福祉作業所、障害者施設)△(障害者施設☆) | 荒川区 |
| ○口腔ケア講習会(お口の体操教室)、口腔機能向上プログラム | ○35歳健康診査 | ○児・者 歯科衛生センター ☆ | ○児・者 歯科衛生センター ☆ | ○☆障害者通所施設 | 板橋区 |
| ○おとなの歯みがき相談、歯周病予防講演会 | ○口腔機能向上講演会 | ○児・者・高 練馬つつじ歯科診療所☆ | ○児・者 練馬つつじ歯科診療所 | △福祉作業所 | 練馬区 |
| ○歯周病予防教室、あだちちゅうりっぷ体操普及啓発事業 | ○健康増進教室 | ○児 口腔保健センター | △障害者施設 | △☆(福祉施設) | 足立区 |
| ○歯周病予防教室、長寿フォロー教室 | ○健康大学、出張健康講座 | ○児・者 ひまわり歯科診療所 | △児・者 | △(福祉施設) | 葛飾区 |
| | ○ファミリーヘルス健康講座、地域ミニデ、脳と体のトレーニングスクール、出前健康長寿塾、労働基準協会セミナー、ファミリー健康アップ事業、フレイル予防セミナー | ○児・者・高 (江戸川区口腔保健センター) | | △☆(サポートセンターデイクア参加者)△☆(福祉施設) | 江戸川区 |

(2) 健康教育・相談等

- ① 歯科保健を主たるテーマとした健康教育・相談: 事業名等を記載
- ② その他: 歯科専門職による健康教育が常時組み込まれている事業名等を記載

6 心身障害者(児)

- (1) 歯科診療: 診療を行っている口腔保健センター等の名称を記載。対象者に精神障害者を含む場合は☆が添えられている。
- (2) 歯科健康診査・歯科相談: 保健衛生所管課や保健センター等が計画的に実施している場合は○、依頼に基づき随時行う場合は△を記載(診療事業に伴うものは除く)、対象者(施設)を併記、精神障害者を含む場合は☆が添えられている(事業名を併記)。
- (3) 健康教育・研修会等: 保健衛生所管課や保健センター等が計画的に実施している場合は○、依頼に基づき随時行う場合は△を記載(対象者(施設)を併記、精神障害者を含む場合は☆が添えられている(事業名を併記))。

| 区 市 町 村 | 7 寝たきり高齢者等 | | | | 8 普及啓発活動等 | | | | | |
|---------|------------------------|---------------|--------------|---|-----------|---------------|---------|------|-----|---|
| | 歯科診療等 | | 訪問口腔衛生指導 | | 歯と口の健康週間 | | その他健康展等 | | | |
| | 訪問診療等 | センター等 対象年齢 | 対象年齢 | | 展示等 | 健診相談 | 展示等 | 健診相談 | 事業名 | |
| 千代田区 | ○ (健康診査のみ) | | 19歳～ | | | ○ 歯科講演会を含む | ○ | ○ | ○ | ○いい歯の日キャンペーン、8020及び9020表彰事業、「成人の日のつどい」歯科啓発事業 |
| 中央区 | ○ (健康診査のみ) | | 20歳～ | ○ | (必要に応じ) | ○ | ○ | ○ | ○ | ○健康福祉まつり(8020達成者表彰・よい歯のすこやか家族表彰)、健康増進フェア |
| 港区 | ○ (健康診査のみ) | | 20歳～ | | | | | ○ | | ○8020達成者表彰 |
| 新宿区 | ○ (健康診査のみ) | | 20歳～ | ○ | (必要に応じ) | ○ | | ○ | ○ | ○地域センターまつり、女性の健康支援イベント、スポレク、糖尿病普及イベント |
| 文京区 | ○ (健康診査のみ) | | 規定なし | ○ | | ○ | ○ | ○ | | ○介護予防展、歯と口の健康づくり |
| 台東区 | | | | ○ | (必要に応じ) | ○ | | ○ | | ○8020・9020達成者表彰、健康まつり 歯の無料健康相談 |
| 墨田区 | ○ | | 原則65歳～ | | | 中止 | 中止 | ○ | | ○がん対策普及啓発パネル展、介護予防関係普及啓発展示 |
| 江東区 | | | | | | ○ | ○ | ○ | ○ | ○江東区8020表彰、すこやか家族表彰、食と健康展 |
| 品川区 | ○ | | | | | ○ | ○ | ○ | ○ | ○8020・9016達成者顕彰、シルバー成人式 |
| 目黒区 | ○ (調査のみ) | | | ○ | (必要に応じ) | ○ | | ○ | ○ | ○8020達成者表彰、地域健康フェスティバル |
| 大田区 | ○ (診査及び 摂食・嚥下のみ) | | おおむね 65歳～ | ○ | (必要に応じ) | ○ | ○ | ○ | ○ | ○お口の健康フォーラム、お口の健康パネル展、 図画ポスター展、8020表彰 |
| 世田谷区 | | | | ○ | | | | ○ | ○ | ○8020歯つばい&健康フェスタ、図画ポスター展 |
| 渋谷区 | | | | ○ | (必要に応じ) | ○ | ○ | ○ | ○ | ○区民の広場 |
| 中野区 | ○ (調査のみ) | | | ○ | (必要に応じ) | ○ | | ○ | ○ | ○健康づくりフェスタ(3歳児表彰)、地区まつり、 高齢者会館まつり等 |
| 杉並区 | ○ | ○ | 規定なし | ○ | (必要に応じ) | ○ | | ○ | ○ | ○よい歯健口フェスティバル |
| 豊島区 | ○ | ○ | 必要に応じ | ○ | (必要に応じ) | | | ○ | ○ | ○としま健康長寿8020達成者表彰、ふくし健康まつり |
| 北区 | | | | | | ○ | | ○ | ○ | ○食育フェア |
| 荒川区 | | | | | | ○ | | ○ | | ○健康週間 |
| 板橋区 | ○ | | | ○ | | ○ | ○ | ○ | ○ | ○板橋いきいき8020、歯と口の健康ポスター展、 歯科講演会 |
| 練馬区 | ○ (摂食・嚥下のみ) | ○ | 規定なし | ○ | (必要に応じ) | ○ | | ○ | ○ | ○図画・ポスター展示、よい歯・よい子のつどい、健康フェスティバル、 いい歯の日パネル展、お口の健康まつり |
| 足立区 | | | | | | ○ | | ○ | ○ | ○いい歯の日関連イベント、いい歯推進園 表彰事業、区民まつり等 |
| 葛飾区 | ○ | ○ | 65歳～ | ○ | | | | ○ | | ○食育・健康フェア |
| 江戸川区 | ○ | | 40歳～ | | | ○ | ○ | ○ | ○ | ○地域・区民まつり、熟年文化祭 |

7 寝たきり高齢者等

寝たきり高齢者等に対して歯科診療等・訪問口腔衛生指導を実施している場合

8 普及啓発活動等

展示等による普及活動と歯科健診・相談を実施している場合

9 休日歯科応急診療

固定施設は診療所名を併記

| 9 休日歯科応急診療 | | | | 10 保健センター等の設置 | | 11 常勤歯科技術職員 | | 区市町村 | |
|------------|---------------------------------|------|----|--|---|------------------------|------|-------|-----|
| 開設日 | | 診療体制 | | 口腔保健センター等 | 保健センター等 | 〔R2年4月1日現在〕 | | | |
| 祝休日 | 年末年始(期間) | 盆期間 | 準夜 | 輪:輪番制、固:固定制 数値は、開設施設数 ()内は医療単位数 | 障:障害者歯科診療 休:休日歯科診療 高:高齢者歯科診療 他:その他 | ○:歯科診療室あり △:歯科診療室なし | 歯科医師 | 歯科衛生士 | |
| ○ | ○ (12/29~1/5) | | | 固(1)千代田区休日応急歯科診療所 | | | 2 | 千代田区 | |
| ○ | ○ (12/29~1/3) | | | 固(2) 休日応急歯科診療所 | | ○保健センター | 3 | 中央区 | |
| ○ | ○ (12/29~1/3) | | | 輪(2)※1休日ごとに1(1)、固(1)休日歯科応急診療所 | (委)港区口腔保健センター 障・休 | | 2 | 港区 | |
| ○ | ○ (12/29~1/3) | | | 輪(2) | | ○保健センター | 1 | 5 | 新宿区 |
| ○ | ○ (12/29~1/3) | | | 輪(2) | | ○保健サービスセンター | 2 | 文京区 | |
| ○ | ○ (12/29~1/3) | | | 輪・固(台東区歯科医師会歯科診療所)交互で実施1(1)、12/30、31のみ輪・固それぞれで実施2(2) | (委)三ノ輪口腔ケアセンター 高 | ○保健相談センター | 2 | 台東区 | |
| ○ | ○ (12/29~1/3) | | | 輪(1)、年末年始(2)うち31日と2日は(3) | | ○福祉保健センター | 3 | 墨田区 | |
| ○ | ○ (12/29~1/4) | | | 輪(2) | | △保健相談所 | 1 | 4 | 江東区 |
| ○ | ○ (12/29~1/4) | | | 輪(2) | | ○保健センター | 3 | 品川区 | |
| ○ | ○ (12/29~1/4) | | | 輪(1) 年末年始・5月GW(2) | (委)八雲あいアイ館歯科診療所 障 | ○保健センター (診療所内に歯科有) | 2 | 目黒区 | |
| ○ | ○ (12/29~1/4) | | | 固(2) 祝休日(1)又は(2)、年末年始(2) 休日応急診療所 | | | 11 | 大田区 | |
| ○ | ○ (輪12/29~1/3 固12/29~1/4) | | ○ | 輪(2)但し年末年始(12/29~1/3)は輪(3) 固(1)玉川歯科医師会立会立歯科診療所 | (委)口腔衛生センター 障 | △保健センター | 6 | 世田谷区 | |
| ○ | ○ (12/29~1/3) | | | 輪(1)、固(1)渋谷区歯科医師会 渋谷区口腔保健支援センター プラザ歯科診療所 | (委)渋谷区歯科医師会 渋谷区口腔保健支援センター プラザ歯科診療所 障・休・高・他 | △保健相談所 | 1 | 2 | 渋谷区 |
| ○ | ○ (12/29~1/3) | | | 輪(2)但し12/30、31、1/2は3(3) | (委)スマイル歯科診療所 障・高・他 | △すこやか福祉センター | 0 | 中野区 | |
| ○ | ○ (12/29~1/3) | | | 固(1)杉並区歯科休日急病診療所 | (委)杉並区歯科保健医療センター 障・高・他(ウイルス性疾患) | △保健センター | 1 | 5 | 杉並区 |
| ○ | ○ (12/29~1/4) | | | 固(1)池袋歯科休日応急診療所 | (委)あぜりあ歯科診療所 障・休・高・他 | | 1 | 豊島区 | |
| ○ | ○ (12/29~1/4) | | | 固(2)休日歯科応急診療所 | (委)障害者口腔保健センター 障 | ○健康支援センター | 3 | 北区 | |
| ○ | ○ (12/29~1/3) | | | 輪(1) | | | 1 | 荒川区 | |
| ○ | ○ (12/29~1/4) | | | 固(1)祝休日1又は2、GW・年末年始(2)板橋区歯科衛生センター | (委)板橋区歯科衛生センター 障・休・他(訪問) | ○健康福祉センター | 6 | 板橋区 | |
| ○ | ○ (12/29~1/3) | | | 輪(2)※GW、年末年始のみ実施、固(1)※年末年始は固(2)練馬つつじ歯科診療所 | (委)練馬つつじ歯科診療所 障・休・高 | △保健相談所 | 8 | 練馬区 | |
| ○ | ○ (12/29~1/3) | | | 固(1)竹の塚休日応急歯科診療所 | (委)足立区歯科医師会口腔保健センター 障 | △地域保健・総合支援課△保健センター | 10 | 足立区 | |
| ○ | ○ (12/29~1/4) | ○ | | 輪(2) | (委)ひまわり歯科診療所 障、 (委)たんぼぼ歯科診療所 高 | △保健センター (一部あり) | 1 | 4 | 葛飾区 |
| ○ | ○ (12/29~1/4) | | | 固(1、一般休日(1)、GW(2)、年末年始(3)、休日歯科応急診療所(歯科医師会館) | (補)江戸川区口腔保健センターにここに歯科診療所 障 | ○健康サポートセンター | 8 | 江戸川区 | |

10 保健センター等の設置

- (1) 口腔保健センター等:名称とともに機能内容を記号により記載(障害児(者) 歯科診療…障、休日歯科応急診療…休、高齢者歯科診療(搬送)…高、その他…他())
- (2) 保健センター等:医療法上の歯科診療所を設置している場合は○、設置していない場合は△とし名称を記載

11 常勤歯科技術職員

常勤の歯科技術職員の人数(教育・診療に従事する職員を除く)を記載、診療所と兼務の場合は☆が添えられている。

表5-(1)-2 令和2年度区市町村歯科保健事業実施状況(市町村)

| 区 市 町 村 | 1 乳 幼 児 | | | | | | | | | | | | | |
|---------|------------------|----|----------------|---------------|----|----------------|------------------|----|---|---------|-----------|----|--|------------|
| | 歯科健康診査 | | | | | | | | | | | | | |
| | 1歳6か月児 歯科健康診査 | | | 3歳児 歯科健康診査 | | | 歯科衛生相談室、乳幼児歯科相談等 | | | | その他の健康診査等 | | | |
| | 集団 | 個別 | 予 防 処 置 併 設 | 集団 | 個別 | 予 防 処 置 併 設 | 集団 | 個別 | 予 防 処 置 併 設 | 対 象 | 集団 | 個別 | 予 防 処 置 併 設 | 対 象 |
| 八王子市 | ○ | | | ○ | | | ○ | | | 1歳～4歳未満 | ○ | | | 4歳～5歳の未就園児 |
| 立川市 | ○ | | | ○ | | | ○ | ○ | 2歳、2歳6か月、 3歳6か月児 | | | | | |
| 武蔵野市 | ○ | | | ○ | | | ○ | ○ | 1歳6か月～4歳児 | ○ | | | 5歳児歯科教室 | |
| 三鷹市 | ○ | | | ○ | | | ○ | ○ | 概ね2歳～4歳0カ月児 (子ども発達支援センター 利用児は就学前まで) | | | | | |
| 青梅市 | ○ | | | ○ | | | ○ | ○ | 2歳、2歳6か月児 | | | | | |
| 府中市 | ○ | | | ○ | | | ○ | | 1歳、2歳、2歳6か月、 4歳、5歳児等(就学前ま での乳幼児) | ○ | | | 乳幼児経過観察 (就学前までの乳幼児) | |
| 昭島市 | ○ | | | ○ | | | ○ | ○ | 1歳～4歳前後 | | | ○ | 5歳児歯科健康教室 | |
| 調布市 | ○ | | | ○ | | | ○ | | 2歳～6歳児 (就学前まで) | ○ | ○ | | 矯正相談(中学生まで) 食べ方相談(就学前まで) | |
| 町田市 | ○ | | | ○ | | | ○ | | 2か月～6歳未満 | ○ | | ○ | 2歳～2歳6か月未満(2歳児歯 科健診)、2歳6か月～3歳未満 (2歳6か月児歯科健診) | |
| 小金井市 | ○ | | | ○ | | | ○ | ○ | 1歳～4歳未満 | | | ○ | 歯科健康相談(4歳～6歳対象 未就学児親子歯科教室、小1～ 小6対象こどもの歯ならび相談) を含む | |
| 小平市 | ○ | | | ○ | | | ○ | ○ | 1歳～4歳1か月未満 | ○ | | | 5歳児歯科健診 | |
| 日野市 | ○ | | | ○ | | | ○ | | 1歳6か月～4歳の誕生 月まで | ○ | | | 経過観察健康診査 (就学前まで) | |
| 東村山市 | ○ | | | ○ | | | | | | | | | | |
| 国分寺市 | ○ | | | ○ | | | ○ | ○ | 概ね2歳3か月～2歳11か 月、3歳3か月～3歳11か月 | | | | | |
| 国立市 | ○ | | ○ | ○ | | ○ | ○ | ○ | 未就学児 | ○ | | ○ | 2歳児 | |
| 福生市 | ○ | | | ○ | | | ○ | ○ | 4歳未満 | | | | | |
| 狛江市 | ○ | | ○ | ○ | | ○ | ○ | ○ | 1歳～4歳未満 | ○ | | ○ | 5歳児歯科健康教室 | |
| 東大和市 | ○ | | | ○ | | | ○ | ○ | 1歳6か月～4歳児 | ○ | | | 5歳児健康診査 | |
| 清瀬市 | ○ | | | ○ | | | ○ | ○ | 6ヶ月～4歳児と保護者 | ○ | | ○ | 5歳～6歳児のむし歯予 防教室 | |

1 乳幼児

(1) 歯科健康診査

- ① 予防処置併設: 健診結果に基づき予防処置を実施している場合は○を記載
- ② 歯科衛生相談室、乳幼児歯科相談等: 歯科健康診査を含む定期的な歯科相談・歯科保健指導事業

(2) 健康教育等

- ① 歯科保健を主たるテーマとした健康教育: 事業名を併記(記載例→○永久歯むし歯予防教室)
- ② その他(育学、乳健、栄養教室等): 母子保健、栄養事業での歯科専門職による健康教育と、その事業名

(3) 8020・すこやか家族表彰: 家族表彰を実施している場合は家族、親と子のよい歯のコンクールの場合は親子

※令和2年度実施事業については、新型コロナウイルス感染症の影響により、実施状況に変更が生じている可能性がある。

| 歯科専門職による健康教育等 | | | | 2 保育所・幼稚園 | | | | | | 3 学校 | | 区市町村 |
|--|----------------|--------------------|---------------------------------------|---------------|--------|---------------|-------------|--------------|--------|--------------|--------------|------|
| | | | | 8020・すこやか家族表彰 | 歯科健康診査 | 歯科健康教育・保健指導 | 研修会講習会等 | フッ化物洗口(集団応用) | 歯科健康教育 | フッ化物洗口(集団応用) | | |
| 歯科保健を主たるテーマとした教育 | その他 | | | 家族 | 親子 | △保健衛生課又は保健所実施 | △依頼に基づき随時実施 | 看護士・保育士・保護者 | | | △:依頼に基づき随時実施 | |
| | 育児学級 | 乳児健診 | 栄養教室等 | | | | | | | | | |
| ○乳幼児歯科教育 | ○パパママクラス | ○個別指導 | | | | ○ | △ | | | | △ | 八王子市 |
| ○幼児歯科相談、歯科教室「キラキラ☆歯育て」、卒業教室 | ○パパママ学級 | ○ | ○ | | | ○ | ○ | | | | | 立川市 |
| ○むし歯予防教室、卒業教室 | | ○集団指導 | ○離乳食講習会(2回食・3回食) | | ○ | ○(認可のみ) | △ | | | | | 武蔵野市 |
| ○出前講座「乳幼児のお口のお話」、はじめての歯みがき講習会 | ○乳幼児健康相談 | | ○離乳食講習会ステップ1・2・3、1歳からのごはん | | | | ○(公立、公設民営) | | | | ○(3年生) | 三鷹市 |
| ○むし歯予防教室、5歳児むし歯予防教室 | ○育児相談 | | 離乳食教室(初期) | | | ○ | △ | | | | | 青梅市 |
| ○親と子の歯みがき教室 | | ○集団指導 | | | | ○ | △ | ○ | | | | 府中市 |
| ○完了教室、初めての歯磨き教室 | ○育児相談 | ○集団指導 | ○離乳食講座(後期～完了期)、子育てワンポイント講座 | ○ | | | △ | | | | △ | 昭島市 |
| ○わくわく育児教室「こあらクラス」、「らいおんクラス」(食べ方)、子育て広場(事業の中で「むし歯予防指導」) | | ○集団指導 | | | | ○ | △ | ○ | | | | 調布市 |
| ○むし歯予防教室 | ○プレママクラス(母親学級) | ○3~4か月児 | ○離乳食講習会 | | | | ○ | ○ | △ | | △ | 町田市 |
| ○むし歯予防教室、卒業教室 | ○両親学級 | ○集団指導 | ○離乳食教室(2回・3回食) | | | | △ | | △ | | △ | 小金井市 |
| | ○たんぼぼ広場 | ○集団指導 | ○ステップアップ離乳食、もくもく教室(離乳食)、かむかむ教室、にこにこ教室 | | | | | | | | △ | 小平市 |
| ○むし歯予防講習会 | ○乳幼児健康相談 | | | | | ○ | ○ | ○ | ○ | | | 日野市 |
| ○歯みがきスタート教室、ピカピカ歯みがき教室、「食べたらみがく」歯っぴー教室、歯科講演会 | | | | | | ○(認可のみ) | △ | | | | △ | 東村山市 |
| ○2歳児歯みがきクラス | ○乳幼児歯みがきクラス | ○3~4か月児、3歳児健診で集団指導 | ○離乳食講習会2・3回食 | | | ○(公立のみ) | △ | | | | △ | 国分寺市 |
| | ○両親学級、育児相談 | | | | | | | | | | | 国立市 |
| ○育児教室の中で虫歯予防の講話を行っている | | | | | | ○ | | | | | | 福生市 |
| ○親子で歯っぴーはみがき教室、親子クッキングブラッシング教室 | ○育児相談 | ○相談があった場合のみ個別相談 | | | | ○ | △ | | | | | 狛江市 |
| ○むし歯予防教室、スマイルクラス(4歳児歯みがき教室) | ○両親学級 | ○集団指導 | | | | | △ | | | | ○ | 東大和市 |
| ○親子むし歯予防教室、卒業教室 | | ○ | | | | | △(公立のみ) | | | | | 清瀬市 |

2 保育所・幼稚園

- (1) 歯科健康診査: 保育所・幼稚園等の嘱託歯科医師等による健診は○、保健衛生所管課や保健所・保健センターによる健診は△を記載
- (2) 歯科健康教育・保健指導: 保健衛生所管課や保健センター等が計画的に実施している場合は○、依頼に基づき随時行う場合は△を記載
- (3) 研修会講習会等: 保健衛生所管課や保健センター等が計画的に実施している場合は○、依頼に基づき随時行う場合は△を記載対象者別に記載
- (4) フッ化物洗口(集団応用): 実施している施設があれば○を記載

3 学校

- (1) 歯科健康教育: 保健衛生所管課や保健センター等が計画的に実施している場合は○、依頼に基づき随時行う場合は△を記載
- (2) フッ化物洗口(集団応用): 実施している施設があれば○を記載

| 区 市 町 村 | 1 乳 幼 児 | | | | | | | | | | | | | |
|---------|------------------|----|----------------|---------------|----|----------------|------------------|------------|--------------------------------------|-----------|----|----|----------------------------|---------|
| | 歯 科 健 康 診 査 | | | | | | | | | | | | | |
| | 1歳6か月児 歯科健康診査 | | | 3歳児 歯科健康診査 | | | 歯科衛生相談室、乳幼児歯科相談等 | | | その他の健康診査等 | | | | |
| | 集団 | 個別 | 予 防 処 置 併 設 | 集団 | 個別 | 予 防 処 置 併 設 | 集団 | 個別 | 予 防 処 置 併 設 | 対 象 | 集団 | 個別 | 予 防 処 置 併 設 | 対 象 |
| 東久留米市 | ○ | | | ○ | | | ○ | | ○ | 7か月～4歳児 | ○ | | ○ | 2歳児歯科健診 |
| 武蔵村山市 | ○ | | ○ | ○ | | ○ | | ○ | 1歳前後～6歳児 | ○ | | ○ | 2歳児歯科健康診査 | |
| 多 摩 市 | ○ | | | ○ | | | ○ | | 2歳(～2歳6か月) | | | | | |
| 稲 城 市 | ○ | | | ○ | | | ○ | | 1歳、2歳、2歳6か月児 | | | | | |
| 羽 村 市 | ○ | | | ○ | | | ○ | | 2歳児 | | | | | |
| あきる野市 | ○ | | ○ | ○ | | ○ | | ○ | 8か月～4歳児未満 (別日に予約実施) | | | | | |
| 西 東 京 市 | | ○ | | ○ | | | ○ | | 1歳前後～4歳前後 | | ○ | ○ | 5歳児歯科健診 | |
| 瑞 穂 町 | ○ | | | ○ | | | | ○ | 歯科相談 | ○ | | ○ | 2歳、2歳6か月、3歳6か月、4歳児 | |
| 日 の 出 町 | ○ | | | ○ | | ○ | | ○ 2歳・4歳 | 1歳前後～満4歳 | ○ | | ○ | 5歳児・年長児歯科健康診査 | |
| 檜 原 村 | ○ | | | ○ | | | | ○ | 乳幼児歯科相談(10か月～未就学児)、予防処置は1歳6か月～小学校2年生 | | | | | |
| 奥多摩町 | ○ | | | ○ | | | ○ | | 乳幼児歯科相談(8か月～未就学児) | ○ | | ○ | 1歳、2歳、4歳、5歳児 | |
| 大 島 町 | ○ | | | ○ | | | | | | | | | | |
| 利 島 村 | ○ | | | ○ | | | | ○ | 未就学児 | | | | | |
| 新 島 村 | ○ | | ○ | ○ | | ○ | | ○ | 1歳、2歳、2歳6か月、3歳6か月児 | | | | | |
| 神津島村 | ○ | | ○ | ○ | | ○ | | ○ 2歳～4歳 | 乳幼児歯科相談(2歳～6歳児) | | | | | |
| 三 宅 村 | ○ | | | ○ | | | | ○ 希望者 | 乳幼児歯科健康診査(2歳・4歳・5歳・6歳) | | | | | |
| 御蔵島村 | | ○ | ○ | | ○ | ○ | | | 乳幼児歯科相談(0歳～未就学児) | | | | | |
| 八 丈 町 | ○ | | | ○ | | | ○ | ○ | 1歳、1歳6か月、2歳、3歳、4歳児歯科相談、乳幼児育児相談(未就学児) | ○ | | | 1歳、2歳、4歳児歯科健診 | |
| 青ヶ島村 | | ○ | | | ○ | | | ○ | 乳幼児歯科相談(1歳～3歳児) | | | | | |
| 小笠原村 | ○ | | | ○ | | | ○ | | 乳幼児歯科相談(6か月～6歳児) | ○ | | | 6か月、9か月、1歳児、2歳児、2歳6か月児歯科健診 | |

1 乳幼児

(1) 歯科健康診査

① 予防処置併設：健診結果に基づき予防処置を実施している場合は○を記載

② 歯科衛生相談室、乳幼児歯科相談等：歯科健康診査を含む定期的な歯科相談・歯科保健指導事業

(2) 健康教育等

① 歯科保健を主たるテーマとした健康教育：事業名を併記(記載例→○永久歯むし歯予防教室)

② その他(育学、乳健、栄養教室等)：母子保健、栄養事業での歯科専門職による健康教育と、その事業名

(3) 8020・すこやか家族表彰：家族表彰を実施している場合は家族、親と子のよい歯のコンクールの場合は親子

| 歯科専門職による健康教育等 | | | | | 2 保育所・幼稚園 | | | | | 3 学校 | | 区市町村 | |
|-------------------------------------|--------------------|--------------|-------------------------------|----|---------------|---------------|-------------|--------------------------|------------|--------------|------------|------|----------|
| 歯科保健を主たるテーマとした教育 | その他 | | | | 8020・すこやか家族表彰 | | 歯科健康診査 | 歯科健康教育・保健指導 | 研修会講習会等 | フッ化物応用洗口 | 歯科健康教育 | | フッ化物応用洗口 |
| | 育児学級 | 乳児健診 | 栄養教室等 | 家族 | 親子 | △保健衛生課又は保健所実施 | △依頼に基づき随時実施 | 基実 看護師 保育士・ 保護者 | （フッ化物応用洗口） | △：依頼に基づき随時実施 | （フッ化物応用洗口） | | |
| ○はじめてのはみがき“歯っぴーベイビー” | ○すくすく子育て相談 | ○集団指導 | | | | ○ (公立のみ) | ○ (公立のみ) | | | | | | 東久留米市 |
| ○かむかむキッズ(10か月～1歳6か月) | | ○集団指導 | | | | | ○ | | | △ | ○ | | 武蔵村山市 |
| ○出張健康教育 | ○育児相談 | ○集団指導 | ○離乳食ステップ | | | ○ | △ (公立のみ) | | | ○ | | | 多摩市 |
| ○親子歯みがき教室 | ○母親学級 | | | | | | | | | | | | 稲城市 |
| | ○育児相談 | | | | | | | | | | | | 羽村市 |
| ○むし歯予防教室 | ○育児相談 | ○ | ○離乳食教室(ごっくんコース・ばくばくコース) | | | | △ | | | | | | あきる野市 |
| ○保育園歯科健康教育 | ○子育て講座 | ○ | ○離乳食教室 | | | ○ | △ | | | △ | | | 西東京市 |
| | ○お誕生教室 | | | | | | | | | | | | 瑞穂町 |
| ○幼稚園・保育園児を対象としたむし歯予防教室 | ○両親学級 | | ○離乳食教室 | | | | △ | | | | | | 日の出町 |
| | | ○ | | | | | ○ | | | ○ | | | 檜原村 |
| | | | | | | | △ | | | ○ | | | 奥多摩町 |
| ○保育園歯磨き講座 | ○マタニティクラス(両親学級) | ○1.6歳児・3歳児健診 | | | | ○ | △ | | | △ | | | 大島町 |
| ○赤ちゃんのためのお口の健康講座、むし歯予防教室、学校・保育園・保護者 | | ○ | | | | ○ | ○ | | | | | | 利島村 |
| ○保育園歯科衛生教室 | | ○乳幼児歯科健診相談 | ○離乳食教室、子どもごはん教室 | | | ○ | ○ | ○ | ○ | | | | 新島村 |
| ○むし歯予防教室(学校・保育園児・乳幼児・保護者) | ○マタニティクラス、おたんじょう教室 | ○1.6歳児・3歳児健診 | ○おたんじょう教室(1歳～3歳児対象) | | | ○ | ○ | ○ | ○ | ○ | ○ | | 神津島村 |
| | | | | | | ○ | ○ | | | ○ | | | 三宅村 |
| | | ○ | ○食育 | | | ○ | ○ | | | ○ | | | 御蔵島村 |
| ○おやつ教室 | | ○3～4か月児健診 | ○もぐもぐ離乳食、こどものごはん教室、保育園年長クッキング | | | ○ | | | | | | | 八丈町 |
| | | | | | | ○ | | | | | | | 青ヶ島村 |
| | ○母親学級、育児学級(歯磨き教室) | ○ | | | | ○ | | | | | | | 小笠原村 |

2 保育所・幼稚園

- 1) 歯科健康診査: 保育所・幼稚園等の嘱託歯科医師等による健診は○、保健衛生所管課や保健所・保健センターによる健診は△を記載
- 2) 歯科健康教育・保健指導: 保健衛生所管課や保健センター等が計画的に実施している場合は○、依頼に基づき随時行う場合は△を記載
- 3) 研修会講習会等: 保健衛生所管課や保健センター等が計画的に実施している場合は○、依頼に基づき随時行う場合は△を記載対象者別に記載
- 4) フッ化物洗口(集団応用): 実施している施設があれば○を記載

3 学校

- 1) 歯科健康教育: 保健衛生所管課や保健センター等が計画的に実施している場合は○、依頼に基づき随時行う場合は△を記載
- 2) フッ化物洗口(集団応用): 実施している施設があれば○を記載

| 区市町村 | 4 妊産婦 | | | | | | | 5 成人 | | | | | | |
|------|--------------|-----|----------|----|--------------------|----------|----|------------|----|----------|----|--------------------|---|--|
| | 母親学級 (講習) | | 妊婦歯科健康診査 | | | 産婦歯科健康診査 | | 歯科健康診査 | | | | | | |
| | 歯科医師 | | 受診方式 | | 併設 事業名 | 受診方式 | | 歯周疾患 検診 | | 成人歯科健康診査 | | | | その他の歯科健康診査 |
| | 参加 | 不参加 | 集団 | 個別 | | 集団 | 個別 | 集団 | 個別 | 集団 | 個別 | 対象年齢 ☆:5歳毎の節目年齢 | | |
| 八王子市 | | ○ | ○ | | | | | | ○ | ○ | | | 75歳、76歳以上で1回、41～49歳、51～59歳、61～69歳、71～74歳の各年齢区分で1回 | |
| 立川市 | | ○ | | ○ | | | | | | ○ | ○ | | 20歳～希望者 | ○後期高齢者歯科健診(口腔機能評価) |
| 武蔵野市 | ○ | | | ○ | | | | | | ○ | ○ | | 40歳～希望者 | ○1歳6か月母親健診 |
| 三鷹市 | ○ | | | ○ | | | | | | ○ | ○ | | 35歳～希望者(35～70歳の☆には勸奨として受診票送付) | ○口腔がん検診(愛歯のつどいと併設) |
| 青梅市 | ○ | | ○ | | | | | | | ○ | ○ | | 20～70歳☆ | ○後期高齢者歯科健診(75歳以上の東京都後期高齢者医療被保険者) |
| 府中市 | | ○ | ○ | ○ | | | ○ | | | ○ | ○ | | 18歳以上の希望者(40、50、60、70歳には勸奨通知発送) | ○後期高齢者歯科健診(75歳以上の東京都後期高齢者医療被保険者) |
| 昭島市 | | ○ | | ○ | | | | | | ○ | ○ | | 30歳～希望者 | ○むし歯予防検診、口腔がん検診、いきいき健康フェスティバルの来場者 |
| 調布市 | | ○ | | ○ | | | | | | ○ | ○ | | 35・40・45・50・60・70歳(個別通知)、20歳～59歳(個別通知者を除く) | ○歯と健康のつどい○後期高齢者歯科健診(76歳) |
| 町田市 | | ○ | | ○ | 成人歯科 口腔健康 診査 | | | | | ○ | ○ | | 18歳～70歳、妊婦歯科健康診査(歯科口腔健康診査 妊婦無料クーポン) | ○委託歯科診療所、高齢者歯科口腔機能健診、71歳以上 |
| 小金井市 | | ○ | ○ | | | | | | | ○ | ○ | | 20歳～80歳☆ | ○口腔がん検診(市民の歯と口の健康と併設) ○後期高齢者口腔機能診査(75歳・80歳対象) |
| 小平市 | | ○ | | ○ | | | | | | ○ | ○ | | 20歳～ | |
| 日野市 | | | | ○ | | | | | | ○ | ○ | | 20歳以上の5歳刻みの年齢 | ○後期高齢者歯科健診(75歳から5歳刻みの年齢) |
| 東村山市 | | ○ | | ○ | | | | | | ○ | ○ | | 20歳～74歳 | ○後期高齢者歯科健診(75歳以上) |
| 国分寺市 | ○ | | | ○ | | | | | | ○ | ○ | | 20歳以上 | ○口腔機能向上歯科健診(保健センター実施40歳以上・75歳以上高齢者歯科健診受診者フォローアップ健診) ○高齢者歯科健診(原則75歳以上の東京都後期高齢者医療被保険者)、口腔がん検診 |
| 国立市 | | ○ | | ○ | | | | | | ○ | ○ | | 40歳～ | |
| 福生市 | ○ | | ○ | | | | | | | ○ | ○ | | 40～70歳(10歳ごとの節目) | ○65歳以上(70歳除く)高齢者歯科健康診査 |
| 狛江市 | | ○ | ○ | | | | | | | ○ | ○ | | 40歳～ | ○親子で歯ッピーはみがき教室の保護者、親子クッキング・ブラッシングの保護者 |
| 東大和市 | ○ | | | ○ | | | | | | ○ | ○ | | 30・40・50・60・70歳及び76・80・85歳の無保険者 | ○後期高齢者医療歯科健康診査 |
| 清瀬市 | | ○ | ○ | | 親子歯科 健診事業 | | | | | ○ | ○ | | 30～70歳☆(歯周疾患検診対象者を除く) | ○歯の健康教室・親子歯科健診 |

4 妊産婦

- (1) 妊婦歯科健康診査: 併設事業名は、他の事業と併設実施する場合の事業名を記載
(2) 産婦歯科健康診査: 併設事業名は、他の事業と併設実施する場合の事業名を記載

5 成人

(1) 歯科健康診査

- ①「歯周疾患検診」: 健康増進法に基づく40・50・60・70歳を対象に実施する場合
②成人歯科健康診査: 歯科単独の事業として実施しているもので、集団健診方式の場合は会場を、他事業と併設実施している場合は事業名を記載
対象年齢が5歳ごとの節目年齢の場合は☆を記載
③その他の歯科健康診査: 上記以外の成人対象の歯科健康診査を指し、実施会場及び併設実施している場合の事業名、対象年齢を記載

| 健康教育・相談等 | | 6 心身障害者(児) | | | 区市町村 |
|--|--|---|------------------------------------|-----------------------------------|------|
| | | 歯科診療 (センター等で実施) | 歯科健康診査 歯科相談 | 健康教育 研修会等 | |
| 歯科保健を主たる テーマとした 健康教育・相談 | その他 | 〔児:障害児、者:障害者、高:高齢者〕 〔☆:精神障害者、△:依頼に基づき実施〕 | | △:依頼に基づき 随時実施 | |
| ○歯周病予防教育、歯の健康相談 | ○介護予防教室、生活習慣病重症化予防相談 | ○児・者・高(小児・障害者ケアセンター内 八南歯科医師会 休日応急・障害者歯科八王子市診療所) | | | 八王子市 |
| ○歯科健康教室 | ○生活習慣病予防教室、出張健康講座 | | | | 立川市 |
| ○歯科健康相談、健康講座 | ○介護予防教室 | | ○児・者 障害者福祉センター | | 武蔵野市 |
| ○愛歯のつどい、市民健康講座 | ○介護予防教室、介護予防出前講座、健康栄養歯科相談 | | ○者 北野ハビネスセンター ○児 総合保健センター | ○(歯科医療連携事業衛生教育) | 三鷹市 |
| | ○出前講座、特定保健指導(歯科セミナー)、ヘルスアップ教室、生活習慣病予防教室、ちよこつとレーニング教室他 | | | | 青梅市 |
| ○歯科健康講座、歯と口の健康相談、摂食・嚥下機能支援相談窓口、保健相談室(歯科) ○歯と口の健康週間の相談事業 | ○健康セミナー、骨粗しょう症健診時教育、出張出前講座、女性セミナー、からだ★スキャン他 | | | △歯科医療連携推進事業(児・者・高) | 府中市 |
| ○歯科講演会 | ○60歳からの健康づくり教室、元気歯つらつ健口講座、いきいき元気教室、リフレッシュお母さん教室 | | | | 昭島市 |
| ○相談 | ○介護予防教室、今から始める健康づくり・出前講座 | ○児・者 医療ステーション | ○児・者 医療ステーション | △通所施設等 | 調布市 |
| ○歯科健康教育講座 | ○食育フェス、健康づくりフェア、からだ測定会、出張講座、イベントスタジオ(パネル展示) | ○児・者・高 休日応急 歯科・障がい者歯科診療所☆ | ○者、障害者支援施設等☆、障がい者等歯科保健推進対策事業 | ○歯科保健講習会(障がい者施設職員向け) | 町田市 |
| ○健康講演会、歯科健康相談(4歳～6歳対象未就学児親子歯科教室、小1～小6対象こどもの歯ならび相談を含む) | ○糖尿病予防教室、いきいき健康教室、「骨美人講座」骨粗しょう症予防教室、血管若返り教室、親子健康教室、体組成測定でボディメイク教室 | | | △通所施設 | 小金井市 |
| ○歯科講演会(一般)、妊婦歯科講演会 | ○血管力アップ教室、こだ健体操教室、大人のための運動教室、男性の料理教室、女性のためのセルフケア教室、パパのための親子料理教室、自主グループ | | | | 小平市 |
| | | (市立病院で対応) | | | 日野市 |
| ○市民歯科相談、歯とお口の健康講座 | ○出張健康教育、保健推進員活動 | | | △ | 東村山市 |
| ○歯科健康講座 | ○出前講座、骨粗しょう症予防講座、脂質異常予防講座、高血圧予防講座、糖尿病予防講座 | | ○児(子どもの発達相談センター)○児・者☆(国分寺市障害者センター) | △児 出前講座、○歯科医療連携推進事業講演会(福祉医療従事者対象) | 国分寺市 |
| | | | | | 国立市 |
| ○歯科健康教育 | | | | | 福生市 |
| ○歯科健康講座、摂食・嚥下機能支援相談窓口、無料歯科相談 | ○糖尿病予防教室、介護予防教室65歳以上、出前講座 | | ○者・高・☆あいとびあセンター内休日診療所、歯科相談 | ○各障害者通所施設、歯科保健出前講座、ブラッシング指導 | 狛江市 |
| ○歯周病予防講演会、摂食嚥下講演会、無料歯科相談 | ○糖尿病予防教室、生活習慣病予防教室 | | △児(幼児歯科健康診査)△者・高(電話、窓口における歯科相談のみ) | △各施設(職員派遣事業) | 東大和市 |
| ○歯の健康教室・親子むし歯予防教室 | ○健康教育・相談 | | | △障害者施設等 | 清瀬市 |

(2)健康教育・相談等

- ①歯科保健を主たるテーマとした健康教育・相談:事業名等を記載
- ②その他:歯科専門職による健康教育が常時組み込まれている事業名等を記載

6 心身障害者(児)

- (1) 歯科診療:診療を行っている口腔保健センター等の名称を記載。対象者に精神障害者を含む場合は☆が添えられている。
- (2) 歯科健康診査・歯科相談:保健衛生所管課や保健センター等が計画的に実施している場合を○、依頼に基づき随時行う場合は△を記載(診療事業に伴うものは除く)、対象者(施設)を併記。精神障害者を含む場合は☆が添えられている(事業名を併記)。
- (3) 健康教育・研修会等:保健衛生所管課や保健センター等が計画的に実施している場合を○、依頼に基づき随時行う場合は△を記載。対象者(施設)を併記、精神障害者を含む場合は☆が添えられている(事業名を併記)。

| 区市町村 | 4 妊産婦 | | | | | | | 5 成人 | | | | | | |
|-------|--------------|-----|----------|----|---------------|------|----|-----------|------------|----|----------|----|----------------------------------|--|
| | 母親学級 (講習) | | 妊婦歯科健康診査 | | 産婦歯科健康診査 | | | 歯科健康診査 | | | | | | |
| | 歯科医師 | | 受診方式 | | 併設 事業名 | 受診方式 | | 併設 事業名 | 歯周疾患 検診 | | 成人歯科健康診査 | | | その他の歯科健康診査 |
| | 参加 | 不参加 | 集団 | 個別 | | 集団 | 個別 | | 集団 | 個別 | 集団 | 個別 | 対象年齢 ☆:5歳毎の節目年齢 | |
| 東久留米市 | | ○ | ○ | | プレババ ママクラス | | | | | ○ | | ○ | 40～75歳☆ | |
| 武蔵村山市 | | ○ | ○ | | | | | | ○ | ○ | | | 40歳以上(個別) 乳幼児歯科健診で希望する保護者(集団) | |
| 多摩市 | | ○ | ○ | | | | | | ○ | | | ○ | 30歳 | |
| 稲城市 | | ○ | ○ | | | | | | ○ | | | | | |
| 羽村市 | ○ | | | ○ | | | | | ○ | | | ○ | 40歳～ | |
| あきる野市 | ○ | | ○ | | 母親 学級 | | | | ○ | | | | | ○口腔がん検診(60歳以上) |
| 西東京市 | | ○ | | ○ | | | | | ○ | | | ○ | 18歳～(歯周疾患 検診対象者を除く) | ○在宅訪問歯科健診 |
| 瑞穂町 | | ○ | ○ | | | | | | ○ | | | ○ | 30～70歳(10歳ごとの 節目) | |
| 日の出町 | ○ | | ○ | | 乳幼児 歯科相談 | | | | ○ | | | ○ | 30～70歳(10歳ごとの 節目) | |
| 檜原村 | | ○ | | ○ | | | | | ○ | | | ○ | 20～70歳☆(歯周疾患 検診対象者を除く) | |
| 奥多摩町 | | ○ | ○ | | 幼児健診 歯科健診 | | | | ○ | | | ○ | 20～74歳 | ○乳幼児歯科健診で希望する母親健診 (保健センター) ○後期高齢者歯科保健75歳以上 |
| 大島町 | ○ | | ○ | | マタニ ティクラス | | | | | | | | | ○1歳6か月児・3歳児健診の保 護者 |
| 利島村 | | ○ | | ○ | | | ○ | | | | | ○ | 18歳以上希望者 | |
| 新島村 | | ○ | ○ | | | | | | ○ | | | ○ | 18歳～さわやか健康セ ンター、歯周病検診 | |
| 神津島村 | | ○ | | ○ | | | | | ○ | | | ○ | 20歳以上 | |
| 三宅村 | | ○ | | ○ | | | | | | | | | | |
| 御蔵島村 | | ○ | | ○ | | | | | | | | | | |
| 八丈町 | ○ | | ○ | | 両親 学級 | | | | ○ | | | | 40～70歳(10歳ごとの 節目) | |
| 青ヶ島村 | | ○ | | ○ | 母学 | | | | | | | | | |
| 小笠原村 | | ○ | | ○ | | | | | | | | | | |

4 妊産婦

- (1)妊婦歯科健康診査:併設事業名は、他の事業と併設実施する場合の事業名を記載
(2)産婦歯科健康診査:併設事業名は、他の事業と併設実施する場合の事業名を記載

5 成人

(1) 歯科健康診査

- ①「歯周疾患検診」:健康増進法に基づく40・50・60・70歳を対象に実施する場合
②成人歯科健康診査:歯科単独の事業として実施しているもので、集団健診方式の場合は会場を、他事業と併設実施している場合は事業名を記載
対象年齢が5歳ごとの節目年齢の場合は☆を記載
③その他の歯科健康診査:上記以外の成人対象の歯科健康診査を指し、実施会場及び併設実施している場合の事業名、対象年齢を記載

| 健康教育・相談等 | | 6 心身障害者(児) | | | 区市町村 |
|-------------------------------|---------------------------|---|------------------------------------|------------------|-------|
| | | 歯科診療 (センター等で実施) | 歯科健康診査 歯科相談 | 健康教育 研修会等 | |
| 歯科保健を主たる テーマとした 健康教育・相談 | その他 | [児:障害児、者:障害者、高:高齢者] [☆:精神障害者、△:依頼に基づき実施] | | △:依頼に基づき 随時実施 | |
| | ○からだメンテナンスセミナー | | ○児 通園施設 | △児 通園施設 | 東久留米市 |
| ○歯周疾患検診と同時に歯科健康教育の実施 | ○健康寿命をのぼそう教室、骨粗予防教室 | | | △精神入所施設 | 武蔵村山市 |
| ○歯周病相談、出張健康教育、歯と歯ぐきの相談 | ○30代健康診査 | ○児・者・高 (健康センター内歯科診療所) | ○児・者・高(かかりつけ歯科医定着推進事業、協力歯科診療所にて実施) | △児・者・高(出張健康教育) | 多摩市 |
| ○健康教育年1回 | | | | | 稲城市 |
| | | | | | 羽村市 |
| | | | | | あきる野市 |
| | | | △児・者 通園施設・心障センター | | 西東京市 |
| ○歯科相談 | | | | | 瑞穂町 |
| ○健康相談(歯科相談) | ○リフレッシュ体操 ○健康づくり推進員定例会 | | | | 日の出町 |
| ○歯周疾患予防教室、歯科相談 | | | △者・高 | | 檜原村 |
| | | | | | 奥多摩町 |
| | | | | | 大島町 |
| ○歯周病検診 | | | | | 利島村 |
| | ○シルバー人材センター 会員健康講座 | | | | 新島村 |
| | | | △児・者・高 | △児・者・高 | 神津島村 |
| | ○育児教室、シルバー人材センター健康教育、福祉祭り | | | | 三宅村 |
| | | △高 福祉保健センター | △高 福祉保健センター | | 御蔵島村 |
| | | | | | 八丈町 |
| | | | | | 青ヶ島村 |
| ○村広報誌による歯科健康教育 | ○口腔機能向上プログラム(介護予防教室) | | | | 小笠原村 |

(2) 健康教育・相談等

- ① 歯科保健を主たるテーマとした健康教育・相談: 事業名等を記載
 ② その他: 歯科専門職による健康教育が常時組み込まれている事業名等を記載

6 心身障害者(児)

- (1) 歯科診療: 診療を行っている口腔保健センター等の名称を記載。対象者に精神障害者を含む場合は☆が添えられている。
 (2) 歯科健康診査・歯科相談: 保健衛生所管課や保健センター等が計画的に実施している場合を○、依頼に基づき随時行う場合は△を記載(診療事業に伴うものは除く)、対象者(施設)を併記、精神障害者を含む場合は☆が添えられている(事業名を併記)。
 (3) 健康教育・研修会等: 保健衛生所管課や保健センター等が計画的に実施している場合を○、依頼に基づき随時行う場合を△を記載、対象者(施設)を併記、精神障害者を含む場合は☆が添えられている(事業名を併記)。

| 区 市 町 村 | 7 寝たきり高齢者等 | | | | | 8 普及啓発活動等 | | | | |
|---------|------------------------|---------------|---------------------------------|------|--------------------|-----------|--------------------------------|---------|-----------|----------------------------------|
| | 歯 科 診 療 等 | | 訪問口腔衛生指導 | | | 歯と口の健康週間 | | その他健康展等 | | |
| | 訪問診療等 | センター等 対象年齢 | | 対象年齢 | | 展示等 | 健診相談 | 展示等 | 健診相談 | 事業名 |
| 八王子市 | | | | | | | | | | ○健康フェスタ、食育フェスタ |
| 立川市 | | | | | | ○ | ○ | ○ | ○ | ○健康フェア |
| 武蔵野市 | ○ | | 65歳～ | ○ | 65歳～ | ○ | ○ | ○ | | ○ゆりかごむさしのフェスティバル |
| 三鷹市 | ○ (健診のみ) | | 35歳以上 | ○ | | ○ | ○ (愛歯のつどい) | ○ | | ○みたかケンコウデスカ?デー |
| 青梅市 | | | | | | | ○ (相談) | ○ | ○ (相談) | ○健康まつり 生活習慣病予防週間 |
| 府中市 | ○ (紹介・調整・ 器械滅菌等) | | 通院困難な市民や 食べる機能に不安 がある市民 | ○ | | ○ | ○ | | | ○歯と口の健康週間関連事業 (歯と口の健康週間の相談事業) |
| 昭島市 | ○ | | 通院不可能な 市民 | ○ | 通院不可能な 市民 | ○ | ○ (歯と口の健康フェア) | ○ | ○ | ○いきいき健康フェスティバル |
| 調布市 | | | | | | ○ | ○ (歯の健康のつどい) | | | |
| 町田市 | ○ | ○ | 通院不可能な 市民 | | | ○ | ○ | ○ | ○ | ○市民公開講座、ぼくとわたしのデンタル・ ケア、食育フェア |
| 小金井市 | | | | | | ○ | ○ (市民の歯と口の健康) | | | |
| 小平市 | ○ | | 在宅要介護者 | | | ○ | ○ (歯と口の健康週間事業 健診・相談・講演会) | ○ | ○ | |
| 日野市 | ○ (紹介・調整・ 器械滅菌等) | | 要介護者や障がい 等をお持ちのため 通院困難な市民 | ○ | | | | | | |
| 東村山市 | | | | ○ | | ○ | | ○ | ○ | ○市民健康のつどい |
| 国分寺市 | ○ (健診) | | 20歳～ | ○ | 通院困難な 市民 | ○ | ○ | | | |
| 国立市 | ○ (健診) | | 65歳～(地域型 訪問歯科健診) | ○ | | ○ | | | | |
| 福生市 | | | | | | | ○ | ○ | ○ | ○健康まつり |
| 狛江市 | ○ | | 65歳～(通院不 可能な市民) | ○ | 65歳～(通院不 可能な市民) | | ○ | ○ | | |
| 東大和市 | ○ | | 通院不可能な 市民 | ○ | 通院不可能な 市民 | ○ | ○ | ○ | ○ (相談) | ○健康のつどい |
| 清瀬市 | ○ | | 要介護者 | | | | ○ | | | |

7 寝たきり高齢者等

寝たきり高齢者等に対して歯科診療等・訪問口腔衛生指導を実施している場合

8 普及啓発活動等

展示等による普及活動と歯科健診・相談を実施している場合

9 休日歯科応急診療

固定施設は診療所名を併記

| 9 休日歯科応急診療 | | | | 10 保健センター等の設置 | | 11 常勤歯科技術職員 | | 区市町村 | |
|-----------------|------------------|---------|----|--|---|------------------------|----------|---------------|------|
| 開設日 | | 診療体制 | | 口腔保健センター等 | 保健センター等 | (R2年4月1日現在) | | | |
| 祝 休日 | 年末年始 (期間) | 盆 期間 | 準夜 | 輪:輪番制、固:固定制 数値は、開設施設数 ()内は医療単位数 | 障:障害者歯科診療 休:休日歯科診療 高:高齢者歯科診療 他:その他 | ○:歯科診療室あり △:歯科診療室なし | 歯科 医師 | 歯科 衛生士 | |
| ○ | ○ (12/29～1/3) | | | 固1(日曜日・祝日:1、5/3～5/6・12/29～1/3:2)小児・障害メ'イカルセンター内 八南歯科医師会休日応急・障害者歯科八王子市診療所 | (委)八南歯科医師会休日応急・障害者歯科八王子市診療所 障・休 | ○保健福祉センター | | 3 | 八王子市 |
| ○ | ○ (12/29～1/4) | | | 固1(1)立川市歯科休日応急診療所 | | ○健康会館(保健センター) | | (嘱託2) | 立川市 |
| ○ | ○ (12/29～1/3) | | | 輪1(1) | | ○保健センター | | (嘱託1) | 武蔵野市 |
| ○ 6/14 除く | ○ (12/29～1/3) | | | 固1(1)三鷹市総合保健センター(休日歯科応急診療所) | | ○総合保健センター | | (嘱託2) | 三鷹市 |
| ○ | ○ (12/29～1/3) | | | 固1(1)東青梅休日歯科診療所 | | ○健康センター | | 1 | 青梅市 |
| ○ | ○ (12/29～1/3) | | | 固1(1)休日歯科応急診療所 | | ○保健センター | | 常勤3 (嘱託1) | 府中市 |
| ○ | ○ (12/29～1/3) | | | 輪1(1) | | ○保健福祉センター | | (会計 年度任用1) | 昭島市 |
| ○ | ○ (12/29～1/3) | | | 輪1(1) (12/30は輪2(2)) | (委)小島町歯科診療所 障 | △保健センター | | (嘱託2) | 調布市 |
| ○ | ○ (12/29～1/3) | | | 固1(1)休日応急歯科・障がい者歯科診療所 | (指)休日応急歯科・障がい者歯科診療所 障・休・高 | ○保健センター | | 1 常勤5 | 町田市 |
| ○ | ○ (12/29～1/3) | | | 輪1(1) | | △保健センター | | (嘱託2) | 小金井市 |
| ○ | ○ (12/29～1/3) | | | 輪1(1) | | ○健康センター | | (嘱託2) | 小平市 |
| ○ | ○ (12/29～1/3) | | | 固1(1)日野市休日歯科応急診療所 | | △生活・保健センター | | 2 | 日野市 |
| ○ | ○ (12/29～1/3) | | | 輪1(1) | | △保健センター | | 1 | 東村山市 |
| ○ | ○ (12/29～1/3) | | ○ | 輪1(1) | | △保健センター | | (嘱託3) | 国分寺市 |
| ○ | ○ (12/29～1/4) | | | 固1(1)国立市さくら休日歯科応急診療所 | (委)国立市さくら休日歯科診療所 障・休 | ○保健センター | | | 国立市 |
| ○ | ○ (12/29～1/3) | | | 輪1(1) | | ○保健センター | | | 福生市 |
| ○ | ○ (12/29～1/3) | | | 固1(1)狛江市休日歯科応急診療所 | (委)狛江市休日歯科応急診療所 休 | ○保健センター | | (嘱託1) | 狛江市 |
| ○ 祝日のみ | ○ (12/29～1/3) | | | 輪1(1) | | ○保健センター | | (産休代 替2) | 東大和市 |
| ○ | ○ (12/29～1/3) | | | 固1(1)清瀬休日歯科応急センター | | ○健康センター | | (嘱託1) | 清瀬市 |

10 保健センター等の設置

(1) 口腔保健センター等:名称とともに機能内容を記号により記載(障害児(者)歯科診療…障、休日歯科応急診療…休、高齢者歯科診療(搬送)…高、その他…他())

(2) 保健センター等:医療上の歯科診療所を設置している場合は○、設置していない場合を△とし名称を記載

11 常勤歯科技術職員

常勤の歯科技術職員の人数(教育・診療に従事する職員を除く)を記載、診療所と兼務の場合は☆が添えられている。

| 区 市 町 村 | 7 寝たきり高齢者等 | | | | | 8 普及啓発活動等 | | | | |
|---------|------------|-------|----------|----------|------|-----------|----------------|---------|------|------------------------|
| | 歯科診療等 | | | 訪問口腔衛生指導 | | 歯と口の健康週間 | | その他健康展等 | | |
| | 訪問診療等 | センター等 | 対象年齢 | | 対象年齢 | 展示等 | 健診相談 | 展示等 | 健診相談 | 事業名 |
| 東久留米市 | | | | | | | | | | |
| 武蔵村山市 | ○ | | 要介護者 | | ○ | | ○ | ○ | ○ | ○村山デェダラまつり |
| 多摩市 | | | | | | | | ○ | ○ | ○つむぎ館まつり |
| 稲城市 | | | | | | | | ○ | | |
| 羽村市 | | | | | | ○ | ○ (ムシ歯の誕生日) | ○ | ○ | ○健康フェア |
| あきる野市 | | | | | | | | | ○ | ○健康のつどい |
| 西東京市 | ○ | | 通院不可能な市民 | | ○ | | | | | |
| 瑞穂町 | | | | | | | | | | |
| 日の出町 | | | | | | | | | | |
| 檜原村 | | | | | ○ | | | ○ | ○ | ○訪問歯科だより発行 |
| 奥多摩町 | | | | | | | | | | |
| 大島町 | | | | | | | | ○ | ○ | ○町の広報紙掲載、福祉まつり(健康コーナー) |
| 利島村 | | | | | | | | | | |
| 新島村 | | | | | | | | ○ | ○ | ○村の広報掲載(6月号と10月号) |
| 神津島村 | | | | | | | | ○ | ○ | ○健康福祉まつり |
| 三宅村 | | | | | | | | ○ | ○ | ○村の広報掲載、福祉まつり |
| 御蔵島村 | ○ | | 通院不可能な住民 | | | | | ○ | ○ | |
| 八丈町 | | | | | | | | ○ | ○ | ○町の広報誌掲載 |
| 青ヶ島村 | | | | | | | | | | |
| 小笠原村 | | | | | | | | ○ | ○ | ○村の広報掲載 |

7 寝たきり高齢者等

寝たきり高齢者等に対して歯科診療等・訪問口腔衛生指導を実施している場合

8 普及啓発活動等

展示等による普及活動と歯科健診・相談を実施している場合

9 休日歯科応急診療

固定施設は診療所名を併記

| 9 休日歯科応急診療 | | | | 10 保健センター等の設置 | | 11 常勤歯科技術職員 | | 区市町村 |
|------------|------------------|---------|----|--|-----------------------------------|--|------|---------------|
| 開設日 | | 診療体制 | | 口腔保健センター等 障:障害者歯科診療 休:休日歯科診療 高:高齢者歯科診療 他:その他 | 保健センター等 ○:歯科診療室あり △:歯科診療室なし | 〔R2年4月1日〕 現在 | | |
| 祝休日 | 年末年始(期間) | 盆期間 | 準夜 | | | 輪:輪番制、固:固定制 数値は、開設施設数 ()内は医療単位数 | 歯科医師 | |
| ○ | ○ (12/29~1/3) | | | 固1(1)東久留米市休日歯科診療所 | | △保健センター | | (嘱託2)東久留米市 |
| ○ 日曜日のみ | ○ (12/29~1/3) | | | 輪1(1) | | ○保健相談センター | | 常勤1(嘱託1)武蔵村山市 |
| ○ | ○ (12/29~1/3) | | | 固1(1)八南歯科医師会休日応急・障害者歯科多摩市診療所 | (委)八南歯科医師会休日応急・障害者歯科多摩市診療所 障・休・高 | ○健康センター | | (嘱託1)多摩市 |
| | | | | | | △保健センター | 1 | 稲城市 |
| ○ | ○ (12/29~1/3) | | | 輪1(1) | | △保健センター | | 羽村市 |
| ○ | ○ (12/29~1/3) | | | 輪1(1) | | △健康会館・保健センター○保健相談所 | | あきる野市 |
| ○ | ○ (12/29~1/3) | 8/11~14 | | 輪2(2) | | △保健センター | | (会計年度任用2)西東京市 |
| ○ | ○ (12/29~1/3) | | | 輪1(1) | | △保健センター | | 瑞穂町 |
| ○ | ○ (12/29~1/3) | | | 輪1(1) | | △保健センター | | 日の出町 |
| | | | | | | △保健センター | | 檜原村 |
| ○ | | | | 輪1(1) | | △保健福祉センター | | 奥多摩町 |
| | | | | | | △けんこうセンター | | 大島町 |
| | | | | | | | | 利島村 |
| | | | | | | ○さわやか健康センター | | 新島村 |
| | | | | | | ○保健センター | 1☆ | 神津島村 |
| | | | | | | | | 三宅村 |
| | | | | | | △福祉保健センター | | 御蔵島村 |
| | | | | | | ○保健福祉センター | | 八丈町 |
| | | | | | | ○おじゃれセンター(保健福祉センター) | | 青ヶ島村 |
| | | | | | | | | 小笠原村 |

10 保健センター等の設置

(1) 口腔保健センター等:名称とともに機能内容を記号により記載(障害児(者)歯科診療…障、休日歯科応急診療…休、高齢者歯科診療(搬送)…高、その他…他())

(2) 保健センター等:医療法上の歯科診療所を設置している場合は○、設置していない場合を△とし名称を記載

11 常勤歯科技術職員

常勤の歯科技術職員の人数(教育・診療に従事する職員を除く)を記載、診療所と兼務の場合は☆が添えられている。

(2) 区市町村歯科保健事業実績

ア 1歳6か月児歯科健康診査実績

表5-(2)-1 1歳6か月児歯科健康診査実績(令和元年度)

| 区市町村 | 対象者数 | 受診者数 (A) | むし菌のない者 | | | むし菌のある者 | | | |
|-------|---------|-------------|---------|--------|--------|-----------|-----|----|----|
| | | | 総数 | O1型 | O2型 | 総数 (B) | A型 | B型 | C型 |
| 総数 | 107,825 | 93,516 | 92,752 | 52,013 | 40,739 | 764 | 676 | 57 | 31 |
| 区部 | 77,292 | 64,962 | 64,441 | 38,076 | 26,365 | 521 | 470 | 33 | 18 |
| 市部 | 30,012 | 28,061 | 27,827 | 13,615 | 14,212 | 234 | 201 | 21 | 12 |
| 郡部 | 327 | 302 | 295 | 155 | 140 | 7 | 3 | 3 | 1 |
| 島部 | 194 | 191 | 189 | 167 | 22 | 2 | 2 | 0 | 0 |
| 千代田区 | 631 | 564 | 559 | 310 | 249 | 5 | 5 | 0 | 0 |
| 中央区 | 2,075 | 1,563 | 1,558 | 941 | 617 | 5 | 5 | 0 | 0 |
| 港区 | 2,937 | 1,564 | 1,555 | 958 | 597 | 9 | 8 | 1 | 0 |
| 新宿区 | 2,446 | 1,852 | 1,843 | 1,146 | 697 | 9 | 8 | 0 | 1 |
| 文京区 | 2,048 | 1,934 | 1,926 | 1,256 | 670 | 8 | 7 | 0 | 1 |
| 台東区 | 1,488 | 1,311 | 1,302 | 807 | 495 | 9 | 8 | 0 | 1 |
| 墨田区 | 2,291 | 2,157 | 2,147 | 887 | 1,260 | 10 | 9 | 1 | 0 |
| 江東区 | 4,752 | 3,442 | 3,408 | 2,080 | 1,328 | 34 | 33 | 0 | 1 |
| 品川区 | 3,787 | 3,600 | 3,580 | 1,886 | 1,694 | 20 | 18 | 2 | 0 |
| 目黒区 | 2,271 | 1,646 | 1,622 | 958 | 664 | 24 | 24 | 0 | 0 |
| 大田区 | 5,815 | 5,324 | 5,255 | 3,149 | 2,106 | 69 | 59 | 10 | 0 |
| 世田谷区 | 7,455 | 5,611 | 5,566 | 2,989 | 2,577 | 45 | 42 | 2 | 1 |
| 渋谷区 | 1,988 | 1,336 | 1,323 | 728 | 595 | 13 | 12 | 1 | 0 |
| 中野区 | 2,363 | 1,716 | 1,704 | 942 | 762 | 12 | 11 | 0 | 1 |
| 杉並区 | 4,442 | 4,283 | 4,267 | 2,766 | 1,501 | 16 | 13 | 1 | 2 |
| 豊島区 | 2,059 | 1,752 | 1,745 | 1,086 | 659 | 7 | 7 | 0 | 0 |
| 北区 | 2,814 | 2,501 | 2,485 | 1,459 | 1,026 | 16 | 13 | 1 | 2 |
| 荒川区 | 1,737 | 1,632 | 1,620 | 972 | 648 | 12 | 12 | 0 | 0 |
| 板橋区 | 4,399 | 4,028 | 3,979 | 2,350 | 1,629 | 49 | 45 | 2 | 2 |
| 練馬区 | 5,549 | 4,967 | 4,930 | 3,200 | 1,730 | 37 | 33 | 2 | 2 |
| 足立区 | 5,128 | 4,669 | 4,626 | 2,867 | 1,759 | 43 | 39 | 3 | 1 |
| 葛飾区 | 3,420 | 2,866 | 2,837 | 1,669 | 1,168 | 29 | 25 | 2 | 2 |
| 江戸川区 | 5,397 | 4,644 | 4,604 | 2,670 | 1,934 | 40 | 34 | 5 | 1 |
| 八王子市 | 3,529 | 3,321 | 3,283 | 752 | 2,531 | 38 | 36 | 1 | 1 |
| 立川市 | 1,315 | 1,260 | 1,253 | 668 | 585 | 7 | 7 | 0 | 0 |
| 武蔵野市 | 1,187 | 1,020 | 1,016 | 485 | 531 | 4 | 4 | 0 | 0 |
| 三鷹市 | 1,365 | 1,329 | 1,320 | 650 | 670 | 9 | 8 | 0 | 1 |
| 青梅市 | 674 | 668 | 661 | 357 | 304 | 7 | 5 | 0 | 2 |
| 府中市 | 2,086 | 1,888 | 1,873 | 1,062 | 811 | 15 | 14 | 1 | 0 |
| 昭島市 | 776 | 693 | 687 | 427 | 260 | 6 | 5 | 0 | 1 |
| 調布市 | 2,014 | 1,836 | 1,823 | 1,171 | 652 | 13 | 11 | 1 | 1 |
| 町田市 | 2,958 | 2,692 | 2,666 | 872 | 1,794 | 26 | 21 | 3 | 2 |
| 小金井市 | 997 | 970 | 967 | 545 | 422 | 3 | 3 | 0 | 0 |
| 小平市 | 1,607 | 1,543 | 1,527 | 939 | 588 | 16 | 12 | 4 | 0 |
| 日野市 | 1,351 | 1,304 | 1,300 | 667 | 633 | 4 | 4 | 0 | 0 |
| 東村山市 | 1,011 | 971 | 958 | 461 | 497 | 13 | 10 | 3 | 0 |
| 国分寺市 | 973 | 933 | 929 | 448 | 481 | 4 | 4 | 0 | 0 |
| 国立市 | 551 | 518 | 510 | 16 | 494 | 8 | 8 | 0 | 0 |
| 福生市 | 316 | 299 | 295 | 85 | 210 | 4 | 3 | 1 | 0 |
| 狛江市 | 638 | 612 | 610 | 353 | 257 | 2 | 0 | 0 | 2 |
| 東大和市 | 697 | 656 | 645 | 380 | 265 | 11 | 10 | 1 | 0 |
| 清瀬市 | 467 | 434 | 431 | 214 | 217 | 3 | 2 | 1 | 0 |
| 東久留米市 | 793 | 781 | 775 | 431 | 344 | 6 | 6 | 0 | 0 |
| 武蔵村山市 | 529 | 499 | 494 | 227 | 267 | 5 | 4 | 1 | 0 |
| 多摩市 | 975 | 933 | 928 | 561 | 367 | 5 | 5 | 0 | 0 |
| 稲城市 | 771 | 752 | 747 | 440 | 307 | 5 | 4 | 0 | 1 |
| 羽村市 | 332 | 322 | 317 | 207 | 110 | 5 | 5 | 0 | 0 |
| あきる野市 | 486 | 491 | 488 | 328 | 160 | 3 | 3 | 0 | 0 |
| 西東京市 | 1,614 | 1,336 | 1,324 | 869 | 455 | 12 | 7 | 4 | 1 |
| 瑞穂町 | 195 | 181 | 175 | 91 | 84 | 6 | 3 | 3 | 0 |
| 日の出町 | 103 | 95 | 95 | 51 | 44 | 0 | 0 | 0 | 0 |
| 檜原村 | 15 | 13 | 13 | 8 | 5 | 0 | 0 | 0 | 0 |
| 奥多摩町 | 14 | 13 | 12 | 5 | 7 | 1 | 0 | 0 | 1 |
| 大島町 | 45 | 44 | 43 | 43 | 0 | 1 | 1 | 0 | 0 |
| 利島村 | 1 | 1 | 1 | 1 | 0 | 0 | 0 | 0 | 0 |
| 新島村 | 18 | 18 | 18 | 18 | 0 | 0 | 0 | 0 | 0 |
| 神津島村 | 19 | 18 | 18 | 15 | 3 | 0 | 0 | 0 | 0 |
| 三宅村 | 23 | 23 | 23 | 23 | 0 | 0 | 0 | 0 | 0 |
| 御蔵島村 | 6 | 5 | 5 | 5 | 0 | 0 | 0 | 0 | 0 |
| 八丈町 | 55 | 55 | 55 | 36 | 19 | 0 | 0 | 0 | 0 |
| 青ヶ島村 | 2 | 2 | 2 | 2 | 0 | 0 | 0 | 0 | 0 |
| 小笠原村 | 25 | 25 | 24 | 24 | 0 | 1 | 1 | 0 | 0 |

注1 特別区及び八王子市、町田市は歯科保健事業報告、その他の市町村は区市町村歯科保健医療関係事業の実施状況調査による。

注2 O1型:う蝕もなく、かつ口腔環境が良い(危険因子が少ない)と認められる者、O2型:う蝕はないが、口腔環境が悪い(危険因子が多い)の
A型:上顎前歯部のみ、または臼歯部のみう蝕がある者、B型:臼歯部及び上顎前歯部にう蝕がある者、C型:臼歯部及び前歯部すべて

単位:人、本

| う蝕有病者率(%) (B/A) | 未処置歯のある者 | 現在歯総数 | むし歯の数 | | | 1人当たり むし歯数 (C/A) | その他異常のある者 | | | 区市町村 |
|--------------------|----------|-----------|-----------|------|-------|------------------------|-----------|-------|--------|-------|
| | | | 総数 (C) | 処置歯数 | 未処置歯数 | | 軟組織の異常 | 咬合異常 | その他の異常 | |
| 0.8 | 701 | 1,336,818 | 2,038 | 156 | 1,882 | 0.02 | 6,619 | 6,968 | 8,583 | 総数 |
| 0.8 | 475 | 929,699 | 1,307 | 114 | 1,193 | 0.02 | 4,762 | 4,862 | 6,269 | 区部 |
| 0.8 | 218 | 399,859 | 701 | 42 | 659 | 0.02 | 1,828 | 2,059 | 2,298 | 市部 |
| 2.3 | 7 | 4,443 | 26 | 0 | 26 | 0.09 | 24 | 43 | 9 | 郡部 |
| 1.0 | 1 | 2,817 | 4 | 0 | 4 | 0.02 | 5 | 4 | 7 | 島部 |
| 0.9 | 5 | 8,107 | 15 | 0 | 15 | 0.03 | 2 | 55 | 44 | 千代田区 |
| 0.3 | 5 | 21,654 | 13 | 0 | 13 | 0.01 | 18 | 51 | 143 | 中央区 |
| 0.6 | 6 | 22,774 | 20 | 8 | 12 | 0.01 | 132 | 124 | 152 | 港区 |
| 0.5 | 8 | 26,794 | 20 | 2 | 18 | 0.01 | 170 | 105 | 222 | 新宿区 |
| 0.4 | 7 | 26,003 | 19 | 4 | 15 | 0.01 | 209 | 200 | 231 | 文京区 |
| 0.7 | 8 | 18,841 | 27 | 1 | 26 | 0.02 | 96 | 131 | 70 | 台東区 |
| 0.5 | 10 | 30,486 | 26 | 0 | 26 | 0.01 | 74 | 73 | 117 | 墨田区 |
| 1.0 | 32 | 48,909 | 90 | 3 | 87 | 0.03 | 314 | 464 | 630 | 江川区 |
| 0.6 | 15 | 50,442 | 42 | 8 | 34 | 0.01 | 354 | 281 | 318 | 品川区 |
| 1.5 | 23 | 23,432 | 59 | 4 | 55 | 0.04 | 167 | 315 | 331 | 目黒区 |
| 1.3 | 65 | 75,612 | 201 | 12 | 189 | 0.04 | 807 | 677 | 753 | 大田区 |
| 0.8 | 42 | 81,398 | 95 | 9 | 86 | 0.02 | 854 | 568 | 557 | 世田谷区 |
| 1.0 | 11 | 19,591 | 34 | 6 | 28 | 0.03 | 125 | 91 | 165 | 渋谷区 |
| 0.7 | 8 | 25,081 | 30 | 10 | 20 | 0.02 | 56 | 109 | 111 | 中野区 |
| 0.4 | 15 | 60,960 | 42 | 6 | 36 | 0.01 | 194 | 304 | 434 | 杉並区 |
| 0.4 | 7 | 25,361 | 20 | 2 | 18 | 0.01 | 51 | 83 | 73 | 豊島区 |
| 0.6 | 15 | 35,576 | 54 | 1 | 53 | 0.02 | 44 | 136 | 214 | 北区 |
| 0.7 | 11 | 23,723 | 22 | 1 | 21 | 0.01 | 68 | 84 | 116 | 荒川区 |
| 1.2 | 45 | 58,264 | 109 | 8 | 101 | 0.03 | 13 | 83 | 300 | 板橋区 |
| 0.7 | 37 | 71,359 | 76 | 0 | 76 | 0.02 | 37 | 175 | 299 | 練馬区 |
| 0.9 | 41 | 66,948 | 97 | 5 | 92 | 0.02 | 246 | 216 | 414 | 足立区 |
| 1.0 | 28 | 41,284 | 79 | 1 | 78 | 0.03 | 137 | 118 | 208 | 葛飾区 |
| 0.9 | 31 | 67,100 | 117 | 23 | 94 | 0.03 | 594 | 419 | 367 | 江戸川区 |
| 1.1 | 38 | 47,815 | 94 | 0 | 94 | 0.03 | 21 | 267 | 168 | 八王子市 |
| 0.6 | 6 | 17,955 | 17 | 1 | 16 | 0.01 | 10 | 39 | 37 | 立川市 |
| 0.4 | 4 | 13,725 | 11 | 0 | 11 | 0.01 | 122 | 63 | 49 | 武蔵野市 |
| 0.7 | 9 | 18,861 | 34 | 7 | 27 | 0.03 | 0 | 95 | 210 | 三鷹市 |
| 1.0 | 7 | 9,701 | 27 | 0 | 27 | 0.04 | 25 | 35 | 39 | 青梅市 |
| 0.8 | 14 | 26,963 | 45 | 4 | 41 | 0.02 | 43 | 59 | 162 | 府中市 |
| 0.9 | 6 | 9,972 | 21 | 0 | 21 | 0.03 | 187 | 69 | 52 | 昭島市 |
| 0.7 | 12 | 26,239 | 34 | 2 | 32 | 0.02 | 9 | 182 | 370 | 調布市 |
| 1.0 | 25 | 38,590 | 86 | 12 | 74 | 0.03 | 201 | 232 | 302 | 町田市 |
| 0.3 | 2 | 13,575 | 7 | 1 | 6 | 0.01 | 53 | 38 | 95 | 小金井市 |
| 1.0 | 15 | 21,706 | 51 | 2 | 49 | 0.03 | 92 | 134 | 173 | 小平市 |
| 0.3 | 3 | 18,587 | 8 | 1 | 7 | 0.01 | 227 | 86 | 56 | 日野市 |
| 1.3 | 12 | 13,622 | 39 | 2 | 37 | 0.04 | 14 | 71 | 90 | 東村山市 |
| 0.4 | 4 | 13,425 | 12 | 1 | 11 | 0.01 | 11 | 30 | 50 | 国分寺市 |
| 1.5 | 7 | 7,530 | 30 | 4 | 26 | 0.06 | 383 | 205 | 54 | 国立市 |
| 1.3 | 0 | 4,354 | 4 | 0 | 4 | 0.01 | 14 | 15 | 19 | 福生市 |
| 0.3 | 2 | 8,473 | 8 | 2 | 6 | 0.01 | 28 | 38 | 41 | 狛江市 |
| 1.7 | 11 | 9,168 | 35 | 0 | 35 | 0.05 | 28 | 47 | 28 | 東大和市 |
| 0.7 | 2 | 6,061 | 5 | 0 | 5 | 0.01 | 17 | 32 | 11 | 清瀬市 |
| 0.8 | 6 | 11,130 | 14 | 0 | 14 | 0.02 | 16 | 57 | 37 | 東久留米市 |
| 1.0 | 5 | 7,144 | 17 | 0 | 17 | 0.03 | 49 | 40 | 45 | 武蔵村山市 |
| 0.5 | 3 | 13,203 | 13 | 3 | 10 | 0.01 | 46 | 49 | 58 | 多摩市 |
| 0.7 | 5 | 11,044 | 15 | 0 | 15 | 0.02 | 123 | 40 | 39 | 稲城市 |
| 1.6 | 5 | 4,501 | 14 | 0 | 14 | 0.04 | 8 | 19 | 13 | 羽村市 |
| 0.6 | 3 | 6,976 | 8 | 0 | 8 | 0.02 | 4 | 7 | 25 | あきる野市 |
| 0.9 | 12 | 19,539 | 52 | 0 | 52 | 0.04 | 97 | 110 | 75 | 西東京市 |
| 3.3 | 6 | 2,669 | 21 | 0 | 21 | 0.12 | 7 | 5 | 4 | 瑞穂町 |
| 0.0 | 0 | 1,401 | 0 | 0 | 0 | 0.00 | 17 | 35 | 5 | 日の出町 |
| 0.0 | 0 | 183 | 0 | 0 | 0 | 0.00 | 0 | 2 | 0 | 檜原村 |
| 7.7 | 1 | 190 | 5 | 0 | 5 | 0.38 | 0 | 1 | 0 | 奥多摩町 |
| 2.3 | 1 | 653 | 4 | 0 | 4 | 0.09 | 0 | 0 | 0 | 大島町 |
| 0.0 | 0 | 16 | 0 | 0 | 0 | 0.00 | 0 | 0 | 0 | 利島村 |
| 0.0 | 0 | 268 | 0 | 0 | 0 | 0.00 | 0 | 0 | 0 | 新島村 |
| 0.0 | 0 | 267 | 0 | 0 | 0 | 0.00 | 0 | 0 | 0 | 神津島村 |
| 0.0 | 0 | 343 | 0 | 0 | 0 | 0.00 | 0 | 0 | 0 | 三宅村 |
| 0.0 | 0 | 72 | 0 | 0 | 0 | 0.00 | 0 | 0 | 0 | 御蔵島村 |
| 0.0 | 0 | 814 | 0 | 0 | 0 | 0.00 | 5 | 4 | 5 | 八丈町 |
| 0.0 | 0 | 18 | 0 | 0 | 0 | 0.00 | 0 | 0 | 0 | 青ヶ島村 |
| 4.0 | 0 | 366 | 0 | 0 | 0 | 0.00 | 0 | 0 | 2 | 小笠原村 |

で近い将来、う蝕発生が予測される場合にう蝕がある者。なお、下顎前歯部のみならず、う蝕を認める場合もこれに含まれる。

イ 3歳児歯科健康診査実績

表5-(2)-2 3歳児歯科健康診査実績(令和元年度)

| 区市町村 | 対象者数 | 受診者数 (A) | むし菌の ない者 | むし菌のある者 | | | |
|-------|---------|-------------|-------------|------------|-------|-------|-----|
| | | | | 総 数 (B) | A 型 | B 型 | C 型 |
| 総 数 | 110,203 | 101,005 | 93,353 | 7,652 | 5,952 | 1,389 | 311 |
| 区 部 | 77,604 | 70,473 | 65,278 | 5,195 | 4,037 | 935 | 223 |
| 市 部 | 31,994 | 29,932 | 27,544 | 2,388 | 1,874 | 432 | 82 |
| 郡 部 | 403 | 403 | 355 | 48 | 31 | 12 | 5 |
| 島 部 | 202 | 197 | 176 | 21 | 10 | 10 | 1 |
| 千代田区 | 712 | 630 | 603 | 27 | 24 | 3 | 0 |
| 中央区 | 1,992 | 1,739 | 1,651 | 88 | 71 | 12 | 5 |
| 港区 | 2,969 | 2,407 | 2,268 | 139 | 120 | 14 | 5 |
| 新宿区 | 2,440 | 2,145 | 1,985 | 160 | 132 | 24 | 4 |
| 文京区 | 2,236 | 2,115 | 1,986 | 129 | 114 | 13 | 2 |
| 台東区 | 1,341 | 1,259 | 1,153 | 106 | 84 | 16 | 6 |
| 墨田区 | 2,180 | 2,070 | 1,947 | 123 | 94 | 22 | 7 |
| 江東区 | 4,949 | 4,574 | 4,254 | 320 | 257 | 56 | 7 |
| 品川区 | 3,594 | 3,369 | 3,196 | 173 | 132 | 35 | 6 |
| 目黒区 | 2,289 | 1,972 | 1,834 | 138 | 122 | 14 | 2 |
| 大田区 | 5,501 | 5,120 | 4,650 | 470 | 351 | 100 | 19 |
| 世田谷区 | 7,732 | 6,148 | 5,803 | 345 | 294 | 39 | 12 |
| 渋谷区 | 1,915 | 1,587 | 1,469 | 118 | 87 | 24 | 7 |
| 中野区 | 2,260 | 2,119 | 1,939 | 180 | 136 | 34 | 10 |
| 杉並区 | 4,355 | 4,266 | 3,988 | 278 | 231 | 39 | 8 |
| 豊島区 | 1,963 | 1,750 | 1,603 | 147 | 104 | 37 | 6 |
| 北区 | 2,892 | 2,705 | 2,559 | 146 | 110 | 30 | 6 |
| 荒川区 | 1,745 | 1,689 | 1,584 | 105 | 84 | 18 | 3 |
| 板橋区 | 4,542 | 4,264 | 3,890 | 374 | 277 | 71 | 26 |
| 練馬区 | 5,684 | 5,302 | 4,940 | 362 | 278 | 76 | 8 |
| 足立区 | 5,094 | 4,805 | 4,319 | 486 | 348 | 113 | 25 |
| 葛飾区 | 3,560 | 3,210 | 2,946 | 264 | 200 | 45 | 19 |
| 江戸川区 | 5,659 | 5,228 | 4,711 | 517 | 387 | 100 | 30 |
| 八王子市 | 3,882 | 3,542 | 3,207 | 335 | 262 | 61 | 12 |
| 立川市 | 1,362 | 1,293 | 1,172 | 121 | 102 | 17 | 2 |
| 武蔵野市 | 1,253 | 1,169 | 1,094 | 75 | 61 | 12 | 2 |
| 三鷹市 | 1,554 | 1,501 | 1,399 | 102 | 79 | 22 | 1 |
| 青梅市 | 798 | 767 | 684 | 83 | 63 | 17 | 3 |
| 府中市 | 2,212 | 1,984 | 1,852 | 132 | 101 | 24 | 7 |
| 昭島市 | 852 | 821 | 768 | 53 | 44 | 7 | 2 |
| 調布市 | 2,100 | 1,935 | 1,797 | 138 | 114 | 17 | 7 |
| 町田市 | 3,125 | 2,813 | 2,586 | 227 | 172 | 47 | 8 |
| 小金井市 | 1,015 | 992 | 922 | 70 | 57 | 8 | 5 |
| 小平市 | 1,663 | 1,580 | 1,474 | 106 | 86 | 17 | 3 |
| 日野市 | 1,462 | 1,417 | 1,305 | 112 | 88 | 17 | 7 |
| 東村山市 | 1,038 | 1,000 | 906 | 94 | 75 | 18 | 1 |
| 国分寺市 | 1,022 | 1,002 | 945 | 57 | 45 | 11 | 1 |
| 国立市 | 553 | 527 | 462 | 65 | 49 | 15 | 1 |
| 福生市 | 362 | 334 | 297 | 37 | 29 | 8 | 0 |
| 狛江市 | 690 | 649 | 609 | 40 | 28 | 11 | 1 |
| 東大和市 | 685 | 630 | 574 | 56 | 39 | 13 | 4 |
| 清瀬市 | 542 | 516 | 476 | 40 | 28 | 10 | 2 |
| 東久留米市 | 892 | 861 | 781 | 80 | 63 | 16 | 1 |
| 武蔵村山市 | 552 | 514 | 460 | 54 | 38 | 13 | 3 |
| 多摩市 | 1,054 | 999 | 933 | 66 | 53 | 9 | 4 |
| 稲城市 | 915 | 883 | 830 | 53 | 42 | 10 | 1 |
| 羽村市 | 364 | 341 | 306 | 35 | 27 | 8 | 0 |
| あきる野市 | 537 | 516 | 462 | 54 | 43 | 9 | 2 |
| 西東京市 | 1,510 | 1,346 | 1,243 | 103 | 86 | 15 | 2 |
| 瑞穂町 | 234 | 232 | 199 | 33 | 21 | 8 | 4 |
| 日の出町 | 138 | 141 | 129 | 12 | 8 | 3 | 1 |
| 檜原村 | 7 | 6 | 4 | 2 | 1 | 1 | 0 |
| 奥多摩町 | 24 | 24 | 23 | 1 | 1 | 0 | 0 |
| 大島町 | 54 | 53 | 51 | 2 | 1 | 1 | 0 |
| 利島村 | 1 | 1 | 1 | 0 | 0 | 0 | 0 |
| 新島村 | 24 | 24 | 20 | 4 | 1 | 2 | 1 |
| 神津島村 | 14 | 13 | 13 | 0 | 0 | 0 | 0 |
| 三宅村 | 15 | 15 | 14 | 1 | 1 | 0 | 0 |
| 御蔵島村 | 5 | 2 | 1 | 1 | 1 | 0 | 0 |
| 八丈町 | 65 | 65 | 55 | 10 | 4 | 6 | 0 |
| 青ヶ島村 | 0 | 0 | 0 | 0 | 0 | 0 | 0 |
| 小笠原村 | 24 | 24 | 21 | 3 | 2 | 1 | 0 |

注1 特別区及び八王子市、町田市は歯科保健事業報告、その他の市町村は区市町村歯科保健医療関係事業の実施状況調査による。

注2 A型:上顎前歯部のみ、又は臼歯部のみにはう蝕がある者、B型:臼歯部及び上顎前歯部にう蝕がある者、C型:C1型(下顎前歯部のみにはう蝕)

単位：人、本

| う蝕 有病者率(%) (B/A) | 未処置歯 のある者 | 現在歯総数 | むし歯の数 | | | 一人当たり むし歯数 (C/A) | その他異常のある者 | | | 区市町村 |
|------------------------|--------------|-----------|---------------|-------|--------|------------------------|------------|--------|------------|-------|
| | | | 総 数 (C) | 処置歯数 | 未処置歯数 | | 軟組織 の異常 | 咬合異常 | その他 の異常 | |
| 7.6 | 6,296 | 1,996,812 | 22,454 | 4,635 | 17,819 | 0.22 | 3,350 | 13,912 | 12,041 | 総 数 |
| 7.4 | 4,208 | 1,393,659 | 15,189 | 3,426 | 11,763 | 0.22 | 2,479 | 10,210 | 8,768 | 区 部 |
| 8.0 | 2,033 | 591,463 | 6,983 | 1,156 | 5,827 | 0.23 | 863 | 3,625 | 3,247 | 市 部 |
| 11.9 | 43 | 7,795 | 201 | 24 | 177 | 0.50 | 7 | 60 | 20 | 郡 部 |
| 10.7 | 12 | 3,895 | 81 | 29 | 52 | 0.41 | 1 | 17 | 6 | 島 部 |
| 4.3 | 16 | 12,487 | 66 | 37 | 29 | 0.10 | 12 | 117 | 116 | 千代田区 |
| 5.1 | 69 | 34,436 | 225 | 62 | 163 | 0.13 | 29 | 259 | 214 | 中央区 |
| 5.8 | 94 | 47,666 | 359 | 119 | 240 | 0.15 | 84 | 394 | 300 | 港区 |
| 7.5 | 136 | 42,407 | 421 | 82 | 339 | 0.20 | 104 | 347 | 240 | 新宿区 |
| 6.1 | 104 | 41,772 | 298 | 68 | 230 | 0.14 | 108 | 453 | 344 | 文京区 |
| 8.4 | 87 | 24,906 | 303 | 49 | 254 | 0.24 | 18 | 208 | 96 | 台東区 |
| 5.9 | 107 | 40,867 | 376 | 50 | 326 | 0.18 | 40 | 184 | 177 | 墨田区 |
| 7.0 | 260 | 90,559 | 887 | 199 | 688 | 0.19 | 275 | 712 | 583 | 江東区 |
| 5.1 | 126 | 66,689 | 563 | 170 | 393 | 0.17 | 149 | 479 | 409 | 品川区 |
| 7.0 | 91 | 39,001 | 329 | 102 | 227 | 0.17 | 55 | 477 | 379 | 目黒区 |
| 9.2 | 391 | 101,071 | 1,420 | 306 | 1,114 | 0.28 | 360 | 1,022 | 848 | 大田区 |
| 5.6 | 244 | 121,612 | 933 | 314 | 619 | 0.15 | 352 | 978 | 881 | 世田谷区 |
| 7.4 | 105 | 31,398 | 358 | 67 | 291 | 0.23 | 145 | 289 | 396 | 渋谷区 |
| 8.5 | 151 | 41,759 | 532 | 133 | 399 | 0.25 | 33 | 378 | 402 | 中野区 |
| 6.5 | 217 | 84,348 | 741 | 190 | 551 | 0.17 | 90 | 599 | 652 | 杉並区 |
| 8.4 | 123 | 34,626 | 445 | 102 | 343 | 0.25 | 31 | 96 | 66 | 豊島区 |
| 5.4 | 130 | 53,511 | 429 | 61 | 368 | 0.16 | 37 | 342 | 271 | 北区 |
| 6.2 | 88 | 33,445 | 330 | 60 | 270 | 0.20 | 31 | 202 | 148 | 荒川区 |
| 8.8 | 327 | 84,366 | 1,115 | 178 | 937 | 0.26 | 30 | 291 | 393 | 板橋区 |
| 6.8 | 291 | 104,828 | 1,045 | 230 | 815 | 0.20 | 61 | 677 | 509 | 練馬区 |
| 10.1 | 415 | 94,950 | 1,551 | 290 | 1,261 | 0.32 | 100 | 469 | 625 | 足立区 |
| 8.2 | 225 | 63,579 | 853 | 158 | 695 | 0.27 | 45 | 295 | 298 | 葛飾区 |
| 9.9 | 411 | 103,376 | 1,610 | 399 | 1,211 | 0.31 | 290 | 942 | 421 | 江戸川区 |
| 9.5 | 287 | 70,180 | 986 | 146 | 840 | 0.28 | 18 | 485 | 553 | 八王子市 |
| 9.4 | 92 | 25,588 | 327 | 89 | 238 | 0.25 | 7 | 106 | 56 | 立川市 |
| 6.4 | 60 | 23,141 | 184 | 34 | 150 | 0.16 | 58 | 139 | 71 | 武蔵野市 |
| 6.8 | 80 | 29,558 | 276 | 67 | 209 | 0.18 | 0 | 158 | 125 | 三鷹市 |
| 10.8 | 79 | 15,216 | 276 | 12 | 264 | 0.36 | 22 | 94 | 47 | 青梅市 |
| 6.7 | 108 | 39,127 | 382 | 57 | 325 | 0.19 | 35 | 161 | 240 | 府中市 |
| 6.5 | 46 | 16,244 | 149 | 20 | 129 | 0.18 | 95 | 123 | 70 | 昭島市 |
| 7.1 | 115 | 38,309 | 363 | 72 | 291 | 0.19 | 7 | 365 | 340 | 調布市 |
| 8.1 | 202 | 55,621 | 671 | 107 | 564 | 0.24 | 82 | 343 | 507 | 町田市 |
| 7.1 | 63 | 19,601 | 179 | 14 | 165 | 0.18 | 12 | 94 | 139 | 小金井市 |
| 6.7 | 78 | 31,180 | 315 | 64 | 251 | 0.20 | 21 | 197 | 202 | 小平市 |
| 7.9 | 91 | 27,988 | 329 | 63 | 266 | 0.23 | 91 | 172 | 100 | 日野市 |
| 9.4 | 79 | 19,764 | 271 | 61 | 210 | 0.27 | 5 | 114 | 80 | 東村山市 |
| 5.7 | 49 | 19,806 | 169 | 22 | 147 | 0.17 | 14 | 76 | 90 | 国分寺市 |
| 12.3 | 60 | 10,413 | 237 | 46 | 191 | 0.45 | 202 | 202 | 97 | 国立市 |
| 11.1 | 36 | 6,597 | 96 | 1 | 95 | 0.29 | 12 | 30 | 20 | 福生市 |
| 6.2 | 33 | 12,847 | 141 | 20 | 121 | 0.22 | 27 | 76 | 67 | 狛江市 |
| 8.9 | 54 | 12,292 | 200 | 25 | 175 | 0.32 | 12 | 73 | 27 | 東大和市 |
| 7.8 | 35 | 10,209 | 122 | 19 | 103 | 0.24 | 12 | 69 | 28 | 清瀬市 |
| 9.3 | 71 | 17,015 | 235 | 39 | 196 | 0.27 | 14 | 94 | 73 | 東久留米市 |
| 10.5 | 50 | 10,151 | 208 | 17 | 191 | 0.40 | 17 | 74 | 71 | 武蔵村山市 |
| 6.6 | 62 | 19,773 | 217 | 27 | 190 | 0.22 | 17 | 120 | 58 | 多摩市 |
| 6.0 | 41 | 17,351 | 134 | 37 | 97 | 0.15 | 56 | 83 | 51 | 稲城市 |
| 10.3 | 28 | 6,668 | 109 | 15 | 94 | 0.32 | 5 | 42 | 17 | 羽村市 |
| 10.5 | 44 | 10,172 | 150 | 30 | 120 | 0.29 | 2 | 36 | 48 | あきる野市 |
| 7.7 | 90 | 26,652 | 257 | 52 | 205 | 0.19 | 20 | 99 | 70 | 西東京市 |
| 14.2 | 32 | 4,405 | 139 | 7 | 132 | 0.60 | 1 | 7 | 9 | 瑞穂町 |
| 8.5 | 10 | 2,794 | 49 | 17 | 32 | 0.35 | 5 | 48 | 11 | 日の出町 |
| 33.3 | 0 | 120 | 12 | 0 | 12 | 2.00 | 0 | 1 | 0 | 檜原村 |
| 4.2 | 1 | 476 | 1 | 0 | 1 | 0.04 | 1 | 4 | 0 | 奥多摩町 |
| 3.8 | 1 | 1,049 | 10 | 7 | 3 | 0.19 | 1 | 3 | 1 | 大島町 |
| 0.0 | 0 | 20 | 0 | 0 | 0 | 0.00 | 0 | 0 | 0 | 利島村 |
| 16.7 | 1 | 476 | 26 | 9 | 17 | 1.08 | 0 | 0 | 0 | 新島村 |
| 0.0 | 0 | 260 | 0 | 0 | 0 | 0.00 | 0 | 0 | 0 | 神津島村 |
| 6.7 | 0 | 300 | 2 | 2 | 0 | 0.13 | 0 | 0 | 0 | 三宅村 |
| 50.0 | 1 | 38 | 1 | 0 | 1 | 0.50 | 0 | 0 | 0 | 御蔵島村 |
| 15.4 | 9 | 1,283 | 38 | 7 | 31 | 0.58 | 0 | 12 | 3 | 八丈町 |
| 0.0 | 0 | 0 | 0 | 0 | 0 | 0.00 | 0 | 0 | 0 | 青ヶ島村 |
| 12.5 | 0 | 469 | 4 | 4 | 0 | 0.17 | 0 | 2 | 2 | 小笠原村 |

がある者)及びC2型(下顎前歯部を含む他の部位にう蝕がある者)

ウ 健康増進法に基づく歯科保健事業実績

表5-(2)-3 歯周疾患検診実績(令和元年度)

| | 対象人口 (40.50.60.70歳) | 受診者数 | 受診率 |
|-------|------------------------|--------|-------|
| 区市町村計 | 761,038 | 53,737 | 7.1% |
| 区計 | 524,573 | 41,253 | 7.9% |
| 市計 | 231,811 | 12,224 | 5.3% |
| 町村計 | 4,654 | 260 | 5.6% |
| 千代田区 | 3,562 | 322 | 9.0% |
| 中央区 | 8,782 | 1,171 | 13.3% |
| 港区 | 14,792 | 0 | 0.0% |
| 新宿区 | 18,346 | 973 | 5.3% |
| 文京区 | 12,082 | 1,463 | 12.1% |
| 台東区 | 11,697 | 1,286 | 11.0% |
| 墨田区 | 14,954 | 1,695 | 11.3% |
| 江東区 | 29,573 | 2,625 | 8.9% |
| 品川区 | 22,069 | 2,043 | 9.3% |
| 目黒区 | 15,491 | 1,598 | 10.3% |
| 大田区 | 40,140 | 1,349 | 3.4% |
| 世田谷区 | 51,435 | 4,128 | 8.0% |
| 渋谷区 | 12,983 | 1,393 | 10.7% |
| 中野区 | 17,795 | 0 | 0.0% |
| 杉並区 | 31,717 | 3,724 | 11.7% |
| 豊島区 | 15,429 | 1,254 | 8.1% |
| 北区 | 20,144 | 2,299 | 11.4% |
| 荒川区 | 11,705 | 654 | 5.6% |
| 板橋区 | 30,679 | 1,962 | 6.4% |
| 練馬区 | 39,676 | 1,974 | 5.0% |
| 足立区 | 38,066 | 2,037 | 5.4% |
| 葛飾区 | 25,540 | 3,717 | 14.6% |
| 江戸川区 | 37,916 | 3,586 | 9.5% |
| 八王子市 | 31,431 | 306 | 1.0% |
| 立川市 | 10,031 | 95 | 0.9% |
| 武蔵野市 | 8,137 | 460 | 5.7% |
| 三鷹市 | 10,340 | 1,292 | 12.5% |
| 青梅市 | 7,684 | 132 | 1.7% |
| 府中市 | 14,573 | 1,802 | 12.4% |
| 昭島市 | 6,383 | 48 | 0.8% |
| 調布市 | 12,990 | 1,129 | 8.7% |
| 町田市 | 24,185 | 101 | 0.4% |
| 小金井市 | 6,793 | 610 | 9.0% |
| 小平市 | 10,513 | 140 | 1.3% |
| 日野市 | 9,785 | 946 | 9.7% |
| 東村山市 | 8,467 | 49 | 0.6% |
| 国分寺市 | 6,751 | 269 | 4.0% |
| 国立市 | 4,311 | 488 | 11.3% |
| 福生市 | 3,264 | 136 | 4.2% |
| 狛江市 | 4,619 | 26 | 0.6% |
| 東大和市 | 4,721 | 183 | 3.9% |
| 清瀬市 | 4,077 | 448 | 11.0% |
| 東久留米市 | 6,662 | 432 | 6.5% |
| 武蔵村山市 | 3,935 | 26 | 0.7% |
| 多摩市 | 8,391 | 419 | 5.0% |
| 稲城市 | 4,943 | 681 | 13.8% |
| 羽村市 | 3,091 | 193 | 6.2% |
| あきる野市 | 4,492 | 467 | 10.4% |
| 西東京市 | 11,242 | 1,346 | 12.0% |
| 瑞穂町 | 1,986 | 132 | 6.6% |
| 日の出町 | 915 | 84 | 9.2% |
| 檜原村 | 113 | 5 | 4.4% |
| 奥多摩町 | 306 | 0 | 0.0% |
| 大島町 | 451 | 0 | 0.0% |
| 利島村 | 0 | 0 | 0.0% |
| 新島村 | 144 | 10 | 6.9% |
| 神津島村 | 122 | 4 | 3.3% |
| 三宅村 | 0 | 0 | 0.0% |
| 御蔵島村 | 18 | 0 | 0.0% |
| 八丈町 | 455 | 25 | 5.5% |
| 青ヶ島村 | 0 | 0 | 0.0% |
| 小笠原村 | 144 | 0 | 0.0% |

令和元年度健康増進事業実績集計表(東京都福祉保健局保健政策部健康推進課資料)による。

※都補助金の交付実績に基づいて数値を掲載しているため、受診者数が表5-(2)-4、表5-(2)-5と一致しない場合がある。

表5-(2)-4 健康増進法に基づく歯科保健事業実績(特別区)(令和元年度)

| 区市町村 | 歯周疾患検診 | | | | 重点健康相談(歯科) | | | | 集団健康教育(歯科) | | 訪問口腔衛生指導 | |
|------|--------|----------|--------------------|--------|------------|----------|--------------------|-------|------------|----------|----------|----------|
| | 直接実施 | | 医療機関 実施延べ 人員 | 合計 | 直接実施 | | 医療機関 実施延べ 人員 | 合計 | 回数 | 延べ 人員 | 実人員 | 延べ 人員 |
| | 回数 | 延べ 人員 | | | 回数 | 延べ 人員 | | | | | | |
| 千代田区 | 0 | 0 | 322 | 322 | 0 | 0 | 0 | 0 | 0 | 0 | 0 | 0 |
| 中央区 | 0 | 0 | 1,171 | 1,171 | 6 | 665 | 0 | 665 | 4 | 82 | 0 | 0 |
| 港区 | 0 | 0 | 0 | 0 | 0 | 0 | 0 | 0 | 0 | 0 | 0 | 0 |
| 新宿区 | 0 | 0 | 973 | 973 | 41 | 556 | 0 | 556 | 1 | 42 | 0 | 0 |
| 文京区 | 0 | 0 | 1,463 | 1,463 | 0 | 0 | 0 | 0 | 0 | 0 | 0 | 0 |
| 台東区 | 0 | 0 | 1,286 | 1,286 | 0 | 0 | 0 | 0 | 1 | 33 | 0 | 0 |
| 墨田区 | 0 | 0 | 1,695 | 1,695 | 2 | 304 | 0 | 304 | 0 | 0 | 0 | 0 |
| 江東区 | 0 | 0 | 2,625 | 2,625 | 0 | 0 | 0 | 0 | 0 | 0 | 0 | 0 |
| 品川区 | 0 | 0 | 2,043 | 2,043 | 0 | 0 | 0 | 0 | 0 | 0 | 0 | 0 |
| 目黒区 | 0 | 0 | 1,598 | 1,598 | 0 | 0 | 0 | 0 | 2 | 39 | 0 | 0 |
| 大田区 | 0 | 0 | 2,626 | 2,626 | 6 | 10 | 0 | 10 | 11 | 54 | 0 | 0 |
| 世田谷区 | 0 | 0 | 4,311 | 4,311 | 0 | 0 | 0 | 0 | 12 | 204 | 0 | 0 |
| 渋谷区 | 0 | 0 | 1,393 | 1,393 | 0 | 0 | 0 | 0 | 5 | 2,688 | 0 | 0 |
| 中野区 | 0 | 0 | 0 | 0 | 8 | 16 | 0 | 16 | 0 | 21 | 3 | 30 |
| 杉並区 | 0 | 0 | 3,724 | 3,724 | 0 | 0 | 0 | 0 | 11 | 166 | 0 | 0 |
| 豊島区 | 0 | 0 | 1,254 | 1,254 | 0 | 0 | 0 | 0 | 2 | 126 | 0 | 0 |
| 北区 | 0 | 0 | 2,299 | 2,299 | 0 | 0 | 0 | 0 | 1 | 89 | 0 | 0 |
| 荒川区 | 24 | 384 | 270 | 654 | 0 | 0 | 0 | 0 | 0 | 0 | 0 | 0 |
| 板橋区 | 0 | 0 | 1,962 | 1,962 | 0 | 0 | 0 | 0 | 0 | 0 | 0 | 0 |
| 練馬区 | 0 | 0 | 1,974 | 1,974 | 0 | 0 | 0 | 0 | 0 | 0 | 0 | 0 |
| 足立区 | 0 | 0 | 2,099 | 2,099 | 50 | 35 | 0 | 35 | 5 | 28 | 0 | 0 |
| 葛飾区 | 0 | 0 | 3,717 | 3,717 | 0 | 0 | 0 | 0 | 1 | 14 | 0 | 0 |
| 江戸川区 | 0 | 0 | 3,586 | 3,586 | 0 | 0 | 0 | 0 | 1 | 59 | 0 | 0 |
| 計 | 24 | 384 | 42,391 | 42,775 | 113 | 1,586 | 0 | 1,586 | 57 | 3,645 | 3 | 30 |

資料: 歯科保健事業報告(保健衛生事務事業に係る都区協定書に基づく定期報告: 登録番号405)

表5-2-5 健康増進法に基づく歯科保健事業実績(市町村) (令和元年度)

| 区市町村 | 歯周疾患検診 | | | | 重点健康相談(歯科) | | | | 集団健康教育(歯科) | | 訪問口腔衛生指導 | |
|-------|--------|----------|--------------------|--------|------------|----------|--------------------|-----|------------|----------|----------|----------|
| | 直接実施 | | 医療機関 実施延べ 人員 | 合計 | 直接実施 | | 医療機関 実施延べ 人員 | 合計 | 回数 | 延べ 人員 | 実人員 | 延べ 人員 |
| | 回数 | 延べ 人員 | | | 回数 | 延べ 人員 | | | | | | |
| 八王子市 | 0 | 0 | 306 | 306 | 28 | 93 | 0 | 93 | 10 | 166 | 0 | 0 |
| 立川市 | 0 | 0 | 114 | 114 | 0 | 0 | 0 | 0 | 4 | 57 | 0 | 0 |
| 武蔵野市 | 0 | 0 | 493 | 493 | 0 | 0 | 0 | 0 | 0 | 0 | 0 | 0 |
| 三鷹市 | 0 | 0 | 1,292 | 1,292 | 23 | 33 | 0 | 33 | 0 | 0 | 0 | 0 |
| 青梅市 | 0 | 0 | 132 | 132 | 0 | 0 | 0 | 0 | 0 | 0 | 0 | 0 |
| 府中市 | 0 | 0 | 1,802 | 1,802 | 10 | 12 | 0 | 12 | 2 | 57 | 0 | 0 |
| 昭島市 | 0 | 0 | 48 | 48 | 0 | 0 | 0 | 0 | 9 | 167 | 0 | 0 |
| 調布市 | 0 | 0 | 1,129 | 1,129 | 0 | 0 | 0 | 0 | 68 | 1,820 | 0 | 0 |
| 町田市 | 0 | 0 | 101 | 101 | 0 | 0 | 0 | 0 | 32 | 32 | 0 | 0 |
| 小金井市 | 0 | 0 | 610 | 610 | 0 | 0 | 0 | 0 | 2 | 21 | 0 | 0 |
| 小平市 | 0 | 0 | 140 | 140 | 0 | 0 | 0 | 0 | 0 | 0 | 0 | 0 |
| 日野市 | 0 | 0 | 946 | 946 | 0 | 0 | 0 | 0 | 0 | 0 | 0 | 0 |
| 東村山市 | 0 | 0 | 49 | 49 | 11 | 9 | 0 | 9 | 1 | 36 | 0 | 0 |
| 国分寺市 | 0 | 0 | 269 | 269 | 1 | 462 | 0 | 462 | 0 | 0 | 2 | 5 |
| 国立市 | 0 | 0 | 488 | 488 | 0 | 0 | 0 | 0 | 0 | 0 | 0 | 0 |
| 福生市 | 0 | 0 | 136 | 136 | 0 | 0 | 0 | 0 | 0 | 0 | 0 | 0 |
| 狛江市 | 0 | 0 | 49 | 49 | 0 | 0 | 0 | 0 | 1 | 0 | 0 | 0 |
| 東大和市 | 0 | 0 | 184 | 184 | 0 | 0 | 0 | 0 | 1 | 9 | 0 | 0 |
| 清瀬市 | 0 | 0 | 448 | 448 | 2 | 93 | 0 | 93 | 2 | 93 | 0 | 0 |
| 東久留米市 | 0 | 0 | 432 | 432 | 0 | 0 | 0 | 0 | 0 | 0 | 0 | 0 |
| 武蔵村山市 | 11 | 3 | 23 | 26 | 0 | 0 | 0 | 0 | 4 | 35 | 0 | 0 |
| 多摩市 | 0 | 0 | 419 | 419 | 3 | 0 | 0 | 0 | 0 | 0 | 0 | 0 |
| 稲城市 | 0 | 0 | 681 | 681 | 0 | 0 | 0 | 0 | 0 | 23 | 0 | 0 |
| 羽村市 | 0 | 0 | 197 | 197 | 0 | 0 | 0 | 0 | 0 | 0 | 0 | 0 |
| あきる野市 | 0 | 0 | 467 | 467 | 1 | 19 | 0 | 19 | 3 | 67 | 0 | 0 |
| 西東京市 | 0 | 0 | 1,346 | 1,346 | 0 | 0 | 0 | 0 | 0 | 0 | 0 | 0 |
| 瑞穂町 | 0 | 0 | 132 | 132 | 0 | 0 | 0 | 0 | 1 | 19 | 0 | 0 |
| 日の出町 | 0 | 0 | 84 | 84 | 0 | 0 | 0 | 0 | 1 | 2 | 0 | 0 |
| 檜原村 | 0 | 0 | 5 | 5 | 0 | 0 | 0 | 0 | 1 | 2 | 0 | 0 |
| 奥多摩町 | 0 | 0 | 0 | 0 | 0 | 0 | 0 | 0 | 0 | 0 | 0 | 0 |
| 大島町 | 0 | 0 | 0 | 0 | 0 | 0 | 0 | 0 | 0 | 0 | 0 | 0 |
| 利島村 | 0 | 0 | 0 | 0 | 0 | 0 | 0 | 0 | 0 | 0 | 0 | 0 |
| 新島村 | 5 | 10 | 0 | 10 | 0 | 0 | 0 | 0 | 0 | 0 | 0 | 0 |
| 神津島村 | 1 | 4 | 0 | 4 | 0 | 0 | 0 | 0 | 0 | 0 | 0 | 0 |
| 三宅村 | 0 | 0 | 0 | 0 | 0 | 0 | 0 | 0 | 0 | 0 | 0 | 0 |
| 御蔵島村 | 0 | 0 | 0 | 0 | 0 | 0 | 0 | 0 | 0 | 0 | 0 | 0 |
| 八丈町 | 0 | 0 | 25 | 25 | 0 | 0 | 0 | 0 | 0 | 0 | 0 | 0 |
| 青ヶ島村 | 0 | 0 | 0 | 0 | 0 | 0 | 0 | 0 | 0 | 0 | 0 | 0 |
| 小笠原村 | 0 | 0 | 0 | 0 | 0 | 0 | 0 | 0 | 0 | 0 | 0 | 0 |
| 計 | 17 | 17 | 12,547 | 12,564 | 79 | 721 | 0 | 721 | 142 | 2,606 | 2 | 5 |

資料:八王子市、町田市は歯科保健事業報告(保健衛生事務事業に係る東京都・八王子市協定書、東京都・町田市協定書に基づく定期報告:登録番号405)、その他の市町村は区市町村歯科保健医療関係事業の実施状況調査

エ その他の歯科保健事業の実績(特別区)

表5-(2)-6 その他の歯科健康診査・保健指導等(1) (令和元年度)

| 区市町村 | 妊産婦 | | | | | | | | | | 乳幼児(1.6歳・3歳児健診を除く) | | | | | | | | | |
|------|------------|------|--------------|------------|-------|--------------|------|-------|------|-------|--------------------|------|--------------|------------|--------|--------------|-------|--------|-------|--------|
| | 歯科健康診査 | | | | | | 保健指導 | | 健康教育 | | 歯科健康診査 | | | | | | 保健指導 | | 健康教育 | |
| | 個別 | | | 集団 | | | 個別 | 集団 | 回数 | 延べ人員 | 個別 | | | 集団 | | | 個別 | 集団 | 回数 | 延べ人員 |
| | 直接実施 回数 | 延べ人員 | 医療機関 延べ人員 | 直接実施 回数 | 延べ人員 | 医療機関 延べ人員 | 延べ人員 | 延べ人員 | | | 直接実施 回数 | 延べ人員 | 医療機関 延べ人員 | 直接実施 回数 | 延べ人員 | 医療機関 延べ人員 | 延べ人員 | 延べ人員 | | |
| 千代田区 | 0 | 0 | 0 | 0 | 30 | 0 | 0 | 0 | 0 | 0 | 0 | 0 | 0 | 74 | 4,276 | 0 | 1 | 274 | 26 | 593 |
| 中央区 | 0 | 0 | 1,284 | 0 | 0 | 0 | 0 | 0 | 16 | 359 | 1 | 1 | 37 | 123 | 2,977 | 0 | 33 | 0 | 165 | 6,775 |
| 港区 | 0 | 0 | 0 | 12 | 76 | 0 | 0 | 0 | 0 | 0 | 0 | 0 | 0 | 12 | 551 | 0 | 0 | 0 | 10 | 66 |
| 新宿区 | 0 | 0 | 916 | 0 | 0 | 0 | 3 | 1,019 | 15 | 341 | 22 | 128 | 5,643 | 92 | 2,573 | 0 | 124 | 328 | 149 | 4,359 |
| 文京区 | 0 | 0 | 915 | 0 | 0 | 0 | 1 | 0 | 23 | 336 | 0 | 0 | 0 | 62 | 1,087 | 0 | 85 | 536 | 88 | 1,408 |
| 台東区 | 0 | 0 | 716 | 10 | 162 | 0 | 1 | 0 | 0 | 0 | 0 | 0 | 0 | 58 | 654 | 62 | 158 | 486 | 69 | 2,199 |
| 墨田区 | 0 | 0 | 1,175 | 0 | 0 | 0 | 0 | 0 | 20 | 201 | 0 | 0 | 0 | 120 | 1,803 | 0 | 883 | 44 | 48 | 1,779 |
| 江東区 | 0 | 0 | 1,570 | 0 | 0 | 0 | 0 | 0 | 44 | 428 | 0 | 0 | 0 | 246 | 5,994 | 0 | 127 | 0 | 307 | 6,478 |
| 品川区 | 0 | 0 | 0 | 0 | 0 | 0 | 0 | 422 | 18 | 422 | 0 | 0 | 0 | 84 | 2,663 | 0 | 0 | 0 | 27 | 417 |
| 目黒区 | 0 | 0 | 1,208 | 0 | 0 | 0 | 0 | 0 | 17 | 180 | 0 | 0 | 513 | 56 | 1,530 | 0 | 19 | 0 | 42 | 748 |
| 大田区 | 0 | 0 | 1,943 | 0 | 0 | 0 | 41 | 0 | 0 | 0 | 0 | 0 | 5,714 | 48 | 333 | 0 | 616 | 363 | 377 | 6,441 |
| 世田谷区 | 0 | 0 | 4,267 | 0 | 0 | 0 | 8 | 0 | 55 | 1,036 | 0 | 0 | 6,952 | 172 | 2,946 | 22,735 | 175 | 0 | 165 | 5,366 |
| 渋谷区 | 0 | 0 | 774 | 0 | 0 | 0 | 2 | 0 | 21 | 191 | 0 | 0 | 551 | 36 | 264 | 0 | 21 | 0 | 59 | 1,092 |
| 中野区 | 0 | 0 | 814 | 0 | 0 | 0 | 0 | 1 | 22 | 160 | 0 | 0 | 801 | 18 | 1,771 | 0 | 0 | 453 | 46 | 936 |
| 杉並区 | 0 | 0 | 1,937 | 0 | 0 | 0 | 0 | 0 | 30 | 525 | 0 | 0 | 0 | 152 | 1,806 | 0 | 44 | 916 | 122 | 2,586 |
| 豊島区 | 0 | 0 | 950 | 0 | 0 | 0 | 0 | 0 | 11 | 177 | 0 | 0 | 0 | 70 | 2,503 | 0 | 0 | 279 | 122 | 5,312 |
| 北区 | 0 | 0 | 0 | 36 | 557 | 0 | 20 | 0 | 26 | 339 | 0 | 0 | 0 | 139 | 11,631 | 0 | 632 | 0 | 171 | 4,524 |
| 荒川区 | 0 | 0 | 529 | 0 | 0 | 0 | 0 | 0 | 12 | 210 | 0 | 0 | 0 | 36 | 637 | 0 | 0 | 589 | 120 | 3,327 |
| 板橋区 | 0 | 0 | 0 | 50 | 629 | 0 | 4 | 12 | 35 | 540 | 0 | 0 | 0 | 100 | 746 | 0 | 62 | 790 | 250 | 8,848 |
| 練馬区 | 0 | 0 | 1,594 | 0 | 0 | 0 | 3 | 0 | 52 | 750 | 0 | 0 | 0 | 208 | 6,366 | 0 | 308 | 5,677 | 70 | 2,117 |
| 足立区 | 0 | 0 | 1,132 | 119 | 1,920 | 0 | 0 | 0 | 40 | 343 | 0 | 0 | 0 | 119 | 2,083 | 0 | 0 | 997 | 231 | 4,957 |
| 葛飾区 | 0 | 0 | 1,074 | 0 | 0 | 0 | 0 | 0 | 0 | 0 | 0 | 0 | 0 | 89 | 2,344 | 1,958 | 0 | 28 | 128 | 2,641 |
| 江戸川区 | 0 | 0 | 1,572 | 0 | 0 | 0 | 7 | 0 | 52 | 466 | 0 | 0 | 0 | 132 | 3,075 | 0 | 499 | 7,278 | 45 | 990 |
| 計 | 0 | 0 | 24,370 | 227 | 3,374 | 0 | 90 | 1,454 | 509 | 7,004 | 23 | 129 | 20,211 | 2,246 | 60,613 | 24,755 | 3,787 | 19,038 | 2,837 | 73,959 |

資料: 歯科保健事業報告(保健衛生事務事業に係る都区協定書に基づく定期報告: 登録番号405)

表5-(2)-7 その他の歯科健康診査・保健指導等(2) (令和元年度)

| 区市町村 | その他(健康増進事業を除く) | | | | | | | | | | (再掲)成人対象事業 | | | | | | | | | |
|------|----------------|----------|--------|--------|----------|-------|-------|--------|-------|--------|------------|----------|--------|--------|----------|------|-------|-------|------|--------|
| | 歯科健康診査 | | | | | | 保健指導 | | 健康教育 | | 歯科健康診査 | | | | | | 保健指導 | | 健康教育 | |
| | 個別 | | | 集団 | | | 回数 | 延べ人員 | 回数 | 延べ人員 | 個別 | | | 集団 | | | 回数 | 延べ人員 | 回数 | 延べ人員 |
| | 直接実施回数 | 医療機関延べ人員 | 延べ人員 | 直接実施回数 | 医療機関延べ人員 | 延べ人員 | | | | | 直接実施回数 | 医療機関延べ人員 | 延べ人員 | 直接実施回数 | 医療機関延べ人員 | 延べ人員 | | | | |
| 千代田区 | 0 | 0 | 4,477 | 0 | 0 | 74 | 19 | 1,044 | 27 | 828 | 0 | 0 | 4,443 | 0 | 0 | 74 | 19 | 612 | 23 | 504 |
| 中央区 | 0 | 0 | 8,295 | 1 | 14 | 0 | 0 | 0 | 8 | 312 | 0 | 0 | 8,295 | 0 | 0 | 0 | 0 | 0 | 0 | 0 |
| 港区 | 0 | 0 | 24,002 | 0 | 0 | 0 | 0 | 0 | 0 | 0 | 0 | 0 | 24,002 | 0 | 0 | 0 | 0 | 0 | 0 | 0 |
| 新宿区 | 3 | 13 | 1,933 | 0 | 0 | 0 | 96 | 0 | 27 | 1,407 | 3 | 13 | 1,893 | 0 | 0 | 0 | 93 | 0 | 27 | 1,407 |
| 文京区 | 0 | 0 | 2,168 | 0 | 0 | 0 | 21 | 42 | 1 | 7 | 0 | 0 | 2,152 | 0 | 0 | 0 | 6 | 19 | 0 | 0 |
| 台東区 | 0 | 0 | 4,777 | 3 | 45 | 379 | 98 | 0 | 15 | 256 | 0 | 0 | 4,777 | 0 | 19 | 283 | 98 | 0 | 11 | 212 |
| 墨田区 | 0 | 0 | 2,567 | 48 | 1,250 | 0 | 0 | 157 | 15 | 1,480 | 0 | 0 | 2,567 | 0 | 0 | 0 | 0 | 0 | 13 | 607 |
| 江東区 | 0 | 0 | 4,865 | 0 | 0 | 0 | 11 | 5,977 | 56 | 796 | 0 | 0 | 4,865 | 0 | 0 | 0 | 11 | 5,977 | 52 | 765 |
| 品川区 | 0 | 0 | 4,340 | 0 | 0 | 0 | 0 | 1,882 | 6 | 275 | 0 | 0 | 3,518 | 0 | 0 | 0 | 0 | 1,882 | 6 | 275 |
| 目黒区 | 0 | 0 | 2,577 | 0 | 0 | 0 | 157 | 0 | 1 | 24 | 0 | 0 | 2,577 | 0 | 0 | 0 | 65 | 0 | 1 | 24 |
| 大田区 | 0 | 0 | 5,335 | 0 | 0 | 336 | 254 | 0 | 156 | 4,857 | 0 | 0 | 5,335 | 0 | 0 | 0 | 69 | 0 | 5 | 167 |
| 世田谷区 | 0 | 0 | 226 | 0 | 0 | 0 | 44 | 0 | 0 | 0 | 0 | 0 | 226 | 0 | 0 | 0 | 43 | 0 | 0 | 0 |
| 渋谷区 | 0 | 0 | 2,626 | 0 | 18 | 0 | 33 | 0 | 14 | 1,089 | 0 | 0 | 2,626 | 0 | 0 | 0 | 0 | 0 | 1 | 19 |
| 中野区 | 0 | 0 | 3,869 | 0 | 0 | 0 | 0 | 63 | 19 | 1,784 | 0 | 0 | 3,869 | 0 | 0 | 0 | 0 | 63 | 18 | 1,677 |
| 杉並区 | 0 | 0 | 3,435 | 0 | 0 | 271 | 35 | 0 | 15 | 1,857 | 0 | 0 | 3,435 | 0 | 0 | 0 | 0 | 0 | 0 | 0 |
| 豊島区 | 0 | 0 | 1,201 | 0 | 0 | 0 | 0 | 0 | 23 | 673 | 0 | 0 | 1,201 | 0 | 0 | 0 | 0 | 0 | 23 | 673 |
| 北区 | 0 | 0 | 4,669 | 0 | 0 | 0 | 135 | 0 | 45 | 2,102 | 0 | 0 | 4,669 | 0 | 0 | 0 | 135 | 0 | 45 | 2,102 |
| 荒川区 | 0 | 0 | 242 | 15 | 291 | 0 | 0 | 0 | 28 | 1,686 | 0 | 0 | 242 | 0 | 0 | 0 | 0 | 0 | 0 | 0 |
| 板橋区 | 0 | 0 | 1,321 | 24 | 56 | 0 | 30 | 404 | 29 | 402 | 0 | 0 | 0 | 24 | 56 | 0 | 28 | 189 | 29 | 402 |
| 練馬区 | 0 | 0 | 1,688 | 1 | 20 | 0 | 489 | 0 | 114 | 6,602 | 0 | 0 | 1,688 | 1 | 13 | 0 | 487 | 0 | 6 | 169 |
| 足立区 | 0 | 0 | 3,713 | 70 | 113 | 0 | 1,853 | 936 | 215 | 9,725 | 0 | 0 | 3,713 | 70 | 113 | 0 | 0 | 207 | 121 | 1,541 |
| 葛飾区 | 0 | 0 | 5,736 | 0 | 0 | 0 | 44 | 0 | 14 | 676 | 0 | 0 | 3,784 | 0 | 0 | 0 | 0 | 0 | 11 | 273 |
| 江戸川区 | 0 | 0 | 3,063 | 0 | 0 | 0 | 79 | 0 | 353 | 9,715 | 0 | 0 | 3,063 | 0 | 0 | 0 | 55 | 0 | 347 | 8,175 |
| 計 | 3 | 13 | 97,125 | 162 | 1,807 | 1,060 | 3,398 | 10,505 | 1,181 | 46,553 | 3 | 13 | 92,940 | 95 | 201 | 357 | 1,109 | 8,949 | 739 | 18,992 |

表5-(2)-8

訪問による歯科健康診査・保健指導(令和元年度)

| 区市町村 | (再掲)障害児者 | | | | | | | | | |
|------|----------|----------|------|--------|----------|------|------|-----|------|------|
| | 歯科健康診査 | | | | | | 保健指導 | | 健康教育 | |
| | 個別 | | | 集団 | | | 個別 | 集団 | 回数 | 延べ人員 |
| | 直接実施回数 | 医療機関延べ人員 | 延べ人員 | 直接実施回数 | 医療機関延べ人員 | 延べ人員 | 延べ人員 | | | |
| 千代田区 | 0 | 0 | 0 | 0 | 0 | 0 | 0 | 0 | 0 | 0 |
| 中央区 | 0 | 0 | 0 | 0 | 0 | 0 | 0 | 0 | 0 | 0 |
| 港区 | 0 | 0 | 0 | 0 | 0 | 0 | 0 | 0 | 0 | 0 |
| 新宿区 | 0 | 0 | 40 | 0 | 0 | 0 | 0 | 0 | 0 | 0 |
| 文京区 | 0 | 0 | 16 | 0 | 0 | 0 | 1 | 13 | 1 | 7 |
| 台東区 | 0 | 0 | 0 | 3 | 26 | 0 | 0 | 0 | 4 | 44 |
| 墨田区 | 0 | 0 | 0 | 44 | 355 | 0 | 0 | 157 | 0 | 0 |
| 江東区 | 0 | 0 | 0 | 0 | 0 | 0 | 0 | 0 | 4 | 31 |
| 品川区 | 0 | 0 | 0 | 0 | 0 | 0 | 0 | 0 | 0 | 0 |
| 目黒区 | 0 | 0 | 0 | 0 | 0 | 0 | 92 | 0 | 0 | 0 |
| 大田区 | 0 | 0 | 0 | 0 | 0 | 336 | 30 | 0 | 6 | 122 |
| 世田谷区 | 0 | 0 | 0 | 0 | 0 | 0 | 1 | 0 | 0 | 0 |
| 渋谷区 | 0 | 0 | 0 | 0 | 0 | 0 | 0 | 0 | 7 | 76 |
| 中野区 | 0 | 0 | 0 | 0 | 0 | 0 | 0 | 0 | 0 | 0 |
| 杉並区 | 0 | 0 | 0 | 0 | 0 | 271 | 0 | 0 | 0 | 0 |
| 豊島区 | 0 | 0 | 0 | 0 | 0 | 0 | 0 | 0 | 0 | 0 |
| 北区 | 0 | 0 | 0 | 0 | 0 | 0 | 0 | 0 | 0 | 0 |
| 荒川区 | 0 | 0 | 0 | 15 | 291 | 0 | 0 | 0 | 4 | 136 |
| 板橋区 | 0 | 0 | 0 | 0 | 0 | 0 | 1 | 215 | 0 | 0 |
| 練馬区 | 0 | 0 | 0 | 0 | 0 | 0 | 2 | 0 | 4 | 114 |
| 足立区 | 0 | 0 | 0 | 0 | 0 | 0 | 0 | 0 | 3 | 34 |
| 葛飾区 | 0 | 0 | 0 | 0 | 0 | 0 | 0 | 0 | 3 | 57 |
| 江戸川区 | 0 | 0 | 0 | 0 | 0 | 0 | 9 | 0 | 1 | 3 |
| 計 | 0 | 0 | 56 | 62 | 672 | 607 | 136 | 385 | 37 | 624 |

| 歯科健康診査・保健指導 | | | | (再掲)障害児者 | | | |
|-------------|-------|------------|-------|----------|------|------------|------|
| 実人員 | 延べ人員 | (再掲)医療機関実施 | | 実人員 | 延べ人員 | (再掲)医療機関実施 | |
| | | 実人員 | 延べ人員 | | | 実人員 | 延べ人員 |
| | | | | | | | |
| 64 | 64 | 64 | 64 | 0 | 0 | 0 | 0 |
| 0 | 0 | 0 | 0 | 0 | 0 | 0 | 0 |
| 0 | 0 | 0 | 0 | 0 | 0 | 0 | 0 |
| 77 | 77 | 77 | 77 | 40 | 40 | 40 | 40 |
| 207 | 355 | 207 | 355 | 0 | 0 | 0 | 0 |
| 369 | 1,664 | 359 | 1,654 | 10 | 10 | 0 | 0 |
| 0 | 0 | 0 | 0 | 0 | 0 | 0 | 0 |
| 4 | 4 | 4 | 4 | 0 | 0 | 0 | 0 |
| 0 | 0 | 0 | 0 | 0 | 0 | 0 | 0 |
| 0 | 0 | 0 | 0 | 0 | 0 | 0 | 0 |
| 161 | 449 | 91 | 109 | 36 | 125 | 24 | 28 |
| 32 | 32 | 32 | 32 | 0 | 0 | 0 | 0 |
| 0 | 0 | 0 | 0 | 0 | 0 | 0 | 0 |
| 2 | 6 | 0 | 0 | 0 | 0 | 0 | 0 |
| 0 | 0 | 0 | 0 | 0 | 0 | 0 | 0 |
| 3,809 | 5,939 | 3,809 | 5,939 | 156 | 156 | 156 | 156 |
| 0 | 0 | 0 | 0 | 0 | 0 | 0 | 0 |
| 0 | 0 | 0 | 0 | 0 | 0 | 0 | 0 |
| 3 | 8 | 0 | 0 | 2 | 6 | 0 | 0 |
| 0 | 0 | 0 | 0 | 0 | 0 | 0 | 0 |
| 0 | 0 | 0 | 0 | 0 | 0 | 0 | 0 |
| 4,728 | 8,598 | 4,643 | 8,234 | 244 | 337 | 220 | 224 |

表5-(2)-9 予防処置(令和元年度)

| 区市町村 | 実施数(訪問を除く) | | | | | | (再掲)妊産婦 | | | | | | (再掲)乳幼児 | | | | | |
|------|------------|--------|--------|---------------|------|-------|---------|--------|-------|---------------|------|-----|---------|--------|--------|---------------|------|-------|
| | 処置内容 | | | | | | 処置内容 | | | | | | 処置内容 | | | | | |
| | 直接実施 | 医療機関実施 | フッ素塗布 | フッ化ジアンミン銀溶液塗布 | 歯石除去 | その他 | 直接実施 | 医療機関実施 | フッ素塗布 | フッ化ジアンミン銀溶液塗布 | 歯石除去 | その他 | 直接実施 | 医療機関実施 | フッ素塗布 | フッ化ジアンミン銀溶液塗布 | 歯石除去 | その他 |
| 千代田区 | 2,623 | 0 | 2,614 | 0 | 12 | 5 | 0 | 0 | 0 | 0 | 0 | 0 | 2,623 | 0 | 2,614 | 0 | 12 | 5 |
| 中央区 | 1,369 | 0 | 1,369 | 0 | 0 | 0 | 0 | 0 | 0 | 0 | 0 | 0 | 1,369 | 0 | 1,369 | 0 | 0 | 0 |
| 港区 | 0 | 2,170 | 2,151 | 0 | 0 | 19 | 0 | 0 | 0 | 0 | 0 | 0 | 0 | 2,170 | 2,151 | 0 | 0 | 19 |
| 新宿区 | 0 | 3,649 | 5,613 | 0 | 0 | 0 | 0 | 0 | 0 | 0 | 0 | 0 | 0 | 3,649 | 5,613 | 0 | 0 | 0 |
| 文京区 | 2,187 | 0 | 2,187 | 0 | 0 | 0 | 0 | 0 | 0 | 0 | 0 | 0 | 2,187 | 0 | 2,187 | 0 | 0 | 0 |
| 台東区 | 86 | 0 | 86 | 0 | 0 | 0 | 0 | 0 | 0 | 0 | 0 | 0 | 86 | 0 | 86 | 0 | 0 | 0 |
| 墨田区 | 2,002 | 0 | 1,401 | 6 | 154 | 441 | 0 | 0 | 0 | 0 | 0 | 0 | 1,441 | 0 | 1,375 | 5 | 5 | 56 |
| 江東区 | 0 | 0 | 0 | 0 | 0 | 0 | 0 | 0 | 0 | 0 | 0 | 0 | 0 | 0 | 0 | 0 | 0 | 0 |
| 品川区 | 736 | 0 | 731 | 0 | 0 | 5 | 0 | 0 | 0 | 0 | 0 | 0 | 736 | 0 | 731 | 0 | 0 | 5 |
| 目黒区 | 754 | 513 | 1,199 | 0 | 89 | 754 | 0 | 0 | 0 | 0 | 0 | 0 | 754 | 513 | 1,199 | 0 | 89 | 754 |
| 大田区 | 558 | 5,674 | 5,683 | 3 | 0 | 546 | 0 | 0 | 0 | 0 | 0 | 0 | 558 | 5,674 | 5,683 | 3 | 0 | 546 |
| 世田谷区 | 1,627 | 3,189 | 5,613 | 1 | 8 | 0 | 0 | 0 | 0 | 0 | 0 | 0 | 1,627 | 3,189 | 5,613 | 1 | 8 | 0 |
| 渋谷区 | 0 | 551 | 551 | 0 | 0 | 0 | 0 | 0 | 0 | 0 | 0 | 0 | 0 | 551 | 551 | 0 | 0 | 0 |
| 中野区 | 0 | 703 | 703 | 0 | 0 | 0 | 0 | 0 | 0 | 0 | 0 | 0 | 0 | 703 | 703 | 0 | 0 | 0 |
| 杉並区 | 81 | 0 | 81 | 0 | 0 | 0 | 0 | 0 | 0 | 0 | 0 | 0 | 81 | 0 | 81 | 0 | 0 | 0 |
| 豊島区 | 528 | 0 | 528 | 0 | 0 | 0 | 0 | 0 | 0 | 0 | 0 | 0 | 528 | 0 | 528 | 0 | 0 | 0 |
| 北区 | 437 | 0 | 437 | 0 | 0 | 0 | 0 | 0 | 0 | 0 | 0 | 0 | 437 | 0 | 437 | 0 | 0 | 0 |
| 荒川区 | 340 | 0 | 520 | 0 | 21 | 0 | 0 | 0 | 0 | 0 | 0 | 0 | 340 | 0 | 520 | 0 | 21 | 0 |
| 板橋区 | 0 | 0 | 0 | 0 | 0 | 0 | 0 | 0 | 0 | 0 | 0 | 0 | 0 | 0 | 0 | 0 | 0 | 0 |
| 練馬区 | 0 | 0 | 0 | 0 | 0 | 0 | 0 | 0 | 0 | 0 | 0 | 0 | 0 | 0 | 0 | 0 | 0 | 0 |
| 足立区 | 0 | 0 | 0 | 0 | 0 | 0 | 0 | 0 | 0 | 0 | 0 | 0 | 0 | 0 | 0 | 0 | 0 | 0 |
| 葛飾区 | 0 | 3,885 | 1,952 | 0 | 0 | 1,933 | 0 | 0 | 0 | 0 | 0 | 0 | 0 | 1,952 | 1,952 | 0 | 0 | 0 |
| 江戸川区 | 659 | 0 | 659 | 0 | 0 | 0 | 0 | 0 | 0 | 0 | 0 | 0 | 659 | 0 | 659 | 0 | 0 | 0 |
| 計 | 13,987 | 20,334 | 34,078 | 10 | 284 | 3,703 | 0 | 0 | 0 | 0 | 0 | 0 | 13,426 | 18,401 | 34,052 | 9 | 135 | 1,385 |

| | | (再掲)その他 | | | | 訪問による実施数 | | | | (再掲)障害児者 | | | |
|----------|----------------|-----------|---------------------------|----------|-------|----------|----------------|----------|----------------|----------|----------------|----------|----------------|
| | | 処置内容 | | | | 実人員 | | 延人員 | | 実人員 | | 延人員 | |
| 直接 実施 | 医療 機関 実施 | フッ素 塗布 | フッ化 ジアンミン 銀溶液 塗布 | 歯石 除去 | その他 | 直接 実施 | 医療 機関 実施 | 直接 実施 | 医療 機関 実施 | 直接 実施 | 医療 機関 実施 | 直接 実施 | 医療 機関 実施 |
| 0 | 0 | 0 | 0 | 0 | 0 | 0 | 0 | 0 | 0 | 0 | 0 | 0 | 0 |
| 0 | 0 | 0 | 0 | 0 | 0 | 0 | 0 | 0 | 0 | 0 | 0 | 0 | 0 |
| 0 | 0 | 0 | 0 | 0 | 0 | 0 | 0 | 0 | 0 | 0 | 0 | 0 | 0 |
| 0 | 0 | 0 | 0 | 0 | 0 | 0 | 0 | 0 | 0 | 0 | 0 | 0 | 0 |
| 0 | 0 | 0 | 0 | 0 | 0 | 0 | 0 | 0 | 0 | 0 | 0 | 0 | 0 |
| 0 | 0 | 0 | 0 | 0 | 0 | 0 | 0 | 0 | 0 | 0 | 0 | 0 | 0 |
| 561 | 0 | 26 | 1 | 149 | 385 | 0 | 0 | 0 | 0 | 0 | 0 | 0 | 0 |
| 0 | 0 | 0 | 0 | 0 | 0 | 0 | 0 | 0 | 0 | 0 | 0 | 0 | 0 |
| 0 | 0 | 0 | 0 | 0 | 0 | 0 | 0 | 0 | 0 | 0 | 0 | 0 | 0 |
| 0 | 0 | 0 | 0 | 0 | 0 | 0 | 0 | 0 | 0 | 0 | 0 | 0 | 0 |
| 0 | 0 | 0 | 0 | 0 | 0 | 0 | 0 | 0 | 0 | 0 | 0 | 0 | 0 |
| 0 | 0 | 0 | 0 | 0 | 0 | 0 | 0 | 0 | 0 | 0 | 0 | 0 | 0 |
| 0 | 0 | 0 | 0 | 0 | 0 | 0 | 0 | 0 | 0 | 0 | 0 | 0 | 0 |
| 0 | 0 | 0 | 0 | 0 | 0 | 0 | 0 | 0 | 0 | 0 | 0 | 0 | 0 |
| 0 | 0 | 0 | 0 | 0 | 0 | 0 | 0 | 0 | 0 | 0 | 0 | 0 | 0 |
| 0 | 0 | 0 | 0 | 0 | 0 | 0 | 0 | 0 | 0 | 0 | 0 | 0 | 0 |
| 0 | 0 | 0 | 0 | 0 | 0 | 0 | 0 | 0 | 0 | 0 | 0 | 0 | 0 |
| 0 | 0 | 0 | 0 | 0 | 0 | 0 | 0 | 0 | 0 | 0 | 0 | 0 | 0 |
| 0 | 0 | 0 | 0 | 0 | 0 | 0 | 0 | 0 | 0 | 0 | 0 | 0 | 0 |
| 0 | 0 | 0 | 0 | 0 | 0 | 0 | 0 | 0 | 0 | 0 | 0 | 0 | 0 |
| 0 | 0 | 0 | 0 | 0 | 0 | 0 | 0 | 0 | 0 | 0 | 0 | 0 | 0 |
| 0 | 0 | 0 | 0 | 0 | 0 | 0 | 0 | 0 | 0 | 0 | 0 | 0 | 0 |
| 0 | 0 | 0 | 0 | 0 | 0 | 0 | 0 | 0 | 0 | 0 | 0 | 0 | 0 |
| 0 | 1,933 | 0 | 0 | 0 | 1,933 | 0 | 0 | 0 | 0 | 0 | 0 | 0 | 0 |
| 0 | 0 | 0 | 0 | 0 | 0 | 0 | 0 | 0 | 0 | 0 | 0 | 0 | 0 |
| 561 | 1,933 | 26 | 1 | 149 | 2,318 | 0 | 0 | 0 | 0 | 0 | 0 | 0 | 0 |

オ その他の歯科保健事業の実績(市町村)

表5-(2)-10 その他の歯科健康診査・保健指導等(1) (令和元年度)

| 区市町村 | 妊産婦 | | | | | | | | | | 乳幼児(1.6歳・3歳児健診を除く) | | | | | | | | | |
|-------|--------|----------|-------|----------|-------|------|------|------|------|----------|--------------------|----------|------|----------|--------|------|-------|--------|-------|--------|
| | 歯科健康診査 | | | | | 保健指導 | | 健康教育 | | | 歯科健康診査 | | | | | 保健指導 | | 健康教育 | | |
| | 個別 | | 集団 | | | 延べ人員 | 延べ人員 | 回数 | 延べ人員 | 個別 | | 集団 | | | 延べ人員 | 延べ人員 | 回数 | 延べ人員 | | |
| | 直接実施 | 医療機関延べ人員 | 直接実施 | 医療機関延べ人員 | 直接実施 | | | | | 医療機関延べ人員 | 直接実施 | 医療機関延べ人員 | 直接実施 | 医療機関延べ人員 | | | | | | |
| | 回数 | 延べ人員 | 回数 | 延べ人員 | 回数 | 延べ人員 | 回数 | 延べ人員 | 回数 | 延べ人員 | 回数 | 延べ人員 | 回数 | 延べ人員 | 回数 | 延べ人員 | 回数 | 延べ人員 | | |
| 八王子市 | 0 | 0 | 0 | 34 | 189 | 0 | 0 | 0 | 35 | 214 | 0 | 0 | 0 | 36 | 1,246 | 0 | 110 | 334 | 102 | 1,283 |
| 立川市 | 0 | 0 | 398 | 0 | 0 | 0 | 0 | 0 | 5 | 107 | 0 | 0 | 0 | 33 | 1,343 | 0 | 308 | 20 | 58 | 2,414 |
| 武蔵野市 | 0 | 0 | 533 | 0 | 0 | 0 | 0 | 0 | 11 | 144 | 50 | 1,000 | 0 | 0 | 0 | 0 | 2,833 | 0 | 0 | 0 |
| 三鷹市 | 0 | 0 | 554 | 0 | 0 | 0 | 0 | 0 | 18 | 268 | 0 | 0 | 0 | 48 | 1,358 | 0 | 74 | 1,381 | 22 | 1,040 |
| 青梅市 | 0 | 0 | 0 | 6 | 73 | 0 | 85 | 0 | 6 | 41 | 0 | 0 | 0 | 22 | 702 | 0 | 132 | 344 | 19 | 571 |
| 府中市 | 0 | 0 | 652 | 10 | 114 | 0 | 0 | 0 | 11 | 217 | 0 | 0 | 0 | 102 | 3,014 | 0 | 0 | 9 | 19 | 378 |
| 昭島市 | 0 | 0 | 270 | 0 | 0 | 0 | 0 | 0 | 5 | 59 | 0 | 0 | 37 | 49 | 911 | 0 | 0 | 112 | 28 | 458 |
| 調布市 | 0 | 0 | 799 | 0 | 0 | 0 | 0 | 0 | 0 | 0 | 0 | 0 | 0 | 73 | 1,485 | 0 | 0 | 32 | 13 | 237 |
| 町田市 | 0 | 0 | 461 | 0 | 0 | 0 | 0 | 0 | 11 | 139 | 0 | 0 | 0 | 68 | 4,612 | 0 | 384 | 3,320 | 174 | 11,183 |
| 小金井市 | 0 | 0 | 0 | 16 | 139 | 0 | 0 | 0 | 9 | 308 | 0 | 0 | 0 | 37 | 673 | 0 | 163 | 0 | 106 | 1,429 |
| 小平市 | 0 | 0 | 472 | 0 | 0 | 0 | 0 | 0 | 6 | 142 | 0 | 0 | 0 | 94 | 2,213 | 0 | 0 | 1,554 | 22 | 1,413 |
| 日野市 | 0 | 0 | 400 | 0 | 0 | 0 | 0 | 0 | 0 | 0 | 0 | 0 | 0 | 60 | 735 | 0 | 0 | 0 | 45 | 973 |
| 東村山市 | 0 | 0 | 352 | 0 | 0 | 0 | 0 | 0 | 0 | 0 | 0 | 0 | 0 | 0 | 0 | 0 | 0 | 0 | 0 | 0 |
| 国分寺市 | 0 | 0 | 0 | 10 | 136 | 0 | 0 | 919 | 15 | 555 | 0 | 0 | 0 | 13 | 164 | 0 | 727 | 0 | 36 | 350 |
| 国立市 | 0 | 0 | 198 | 0 | 0 | 0 | 0 | 0 | 0 | 0 | 0 | 0 | 0 | 43 | 635 | 0 | 0 | 0 | 43 | 0 |
| 福生市 | 0 | 0 | 0 | 5 | 27 | 0 | 0 | 0 | 5 | 37 | 0 | 0 | 0 | 22 | 548 | 0 | 0 | 179 | 22 | 135 |
| 狛江市 | 0 | 0 | 0 | 6 | 71 | 0 | 0 | 0 | 0 | 0 | 0 | 0 | 0 | 54 | 1,182 | 0 | 0 | 124 | 0 | 0 |
| 東大和市 | 0 | 0 | 185 | 0 | 0 | 0 | 0 | 0 | 5 | 73 | 0 | 0 | 0 | 49 | 1,095 | 0 | 288 | 0 | 56 | 1,450 |
| 清瀬市 | 0 | 0 | 0 | 38 | 57 | 0 | 0 | 0 | 6 | 60 | 0 | 0 | 0 | 60 | 1,109 | 0 | 0 | 0 | 16 | 129 |
| 東久留米市 | 0 | 0 | 0 | 6 | 77 | 0 | 0 | 0 | 0 | 0 | 0 | 0 | 0 | 46 | 1,148 | 0 | 0 | 0 | 14 | 158 |
| 武蔵村山市 | 0 | 0 | 0 | 5 | 30 | 0 | 0 | 0 | 5 | 30 | 0 | 0 | 0 | 75 | 1,373 | 0 | 0 | 0 | 61 | 1,882 |
| 多摩市 | 0 | 0 | 0 | 5 | 63 | 0 | 0 | 0 | 9 | 164 | 0 | 0 | 0 | 11 | 229 | 0 | 0 | 219 | 20 | 240 |
| 稲城市 | 0 | 0 | 0 | 9 | 64 | 0 | 0 | 0 | 0 | 0 | 0 | 0 | 0 | 48 | 1,210 | 0 | 0 | 233 | 0 | 0 |
| 羽村市 | 0 | 0 | 69 | 0 | 0 | 0 | 0 | 0 | 5 | 29 | 0 | 0 | 0 | 11 | 147 | 0 | 0 | 0 | 0 | 0 |
| あきる野市 | 4 | 49 | 0 | 0 | 0 | 0 | 0 | 0 | 4 | 49 | 47 | 879 | 0 | 0 | 0 | 0 | 169 | 51 | 1,023 | 0 |
| 西東京市 | 0 | 0 | 580 | 0 | 0 | 0 | 0 | 18 | 11 | 272 | 0 | 0 | 850 | 18 | 297 | 0 | 10 | 1,278 | 175 | 4,555 |
| 瑞穂町 | 0 | 0 | 0 | 6 | 33 | 0 | 0 | 0 | 6 | 33 | 0 | 0 | 0 | 17 | 413 | 0 | 0 | 190 | 17 | 413 |
| 日の出町 | 0 | 0 | 0 | 5 | 12 | 0 | 0 | 0 | 0 | 0 | 0 | 0 | 0 | 32 | 200 | 0 | 0 | 0 | 0 | 0 |
| 檜原村 | 0 | 0 | 4 | 0 | 0 | 0 | 4 | 0 | 0 | 0 | 0 | 0 | 2 | 5 | 18 | 0 | 2 | 0 | 8 | 52 |
| 奥多摩町 | 0 | 0 | 0 | 0 | 0 | 0 | 0 | 0 | 0 | 0 | 0 | 0 | 0 | 12 | 135 | 0 | 0 | 0 | 0 | 0 |
| 大島町 | 0 | 0 | 0 | 3 | 15 | 0 | 0 | 0 | 0 | 0 | 0 | 0 | 0 | 0 | 0 | 0 | 0 | 0 | 0 | 0 |
| 利島村 | 4 | 3 | 0 | 0 | 0 | 0 | 0 | 0 | 0 | 0 | 4 | 14 | 0 | 0 | 0 | 0 | 0 | 0 | 0 | 0 |
| 新島村 | 3 | 3 | 0 | 5 | 11 | 0 | 0 | 0 | 0 | 0 | 1 | 1 | 0 | 8 | 63 | 0 | 0 | 0 | 8 | 63 |
| 神津島村 | 1 | 1 | 0 | 0 | 0 | 0 | 0 | 0 | 0 | 0 | 0 | 0 | 0 | 11 | 110 | 0 | 0 | 0 | 0 | 0 |
| 三宅村 | 0 | 0 | 2 | 0 | 0 | 0 | 0 | 0 | 0 | 0 | 0 | 0 | 43 | 0 | 0 | 0 | 0 | 0 | 0 | 0 |
| 御蔵島村 | 2 | 2 | 0 | 0 | 0 | 0 | 0 | 0 | 0 | 0 | 0 | 0 | 0 | 0 | 0 | 0 | 0 | 0 | 0 | 0 |
| 八丈町 | 0 | 0 | 0 | 3 | 16 | 0 | 0 | 0 | 3 | 16 | 0 | 0 | 0 | 12 | 170 | 0 | 109 | 0 | 4 | 70 |
| 青ヶ島村 | 0 | 0 | 0 | 0 | 0 | 0 | 0 | 0 | 0 | 0 | 0 | 0 | 0 | 0 | 0 | 0 | 0 | 0 | 0 | 0 |
| 小笠原村 | 0 | 0 | 0 | 0 | 0 | 0 | 0 | 7 | 3 | 7 | 0 | 0 | 0 | 15 | 65 | 0 | 0 | 10 | 3 | 10 |
| 計 | 14 | 58 | 5,929 | 172 | 1,127 | 0 | 89 | 944 | 194 | 2,964 | 102 | 1,894 | 932 | 1,184 | 28,603 | 0 | 2,307 | 12,341 | 1,142 | 31,909 |

資料:八王子市、町田市は歯科保健事業報告(保健衛生事務事業に係る東京都・八王子市協定書、東京都・町田市協定書に基づく定期報告:登録番号405)、その他

| 区市町村 | その他(健康増進事業を除く) | | | | | | | | | | (再掲)成人対象事業 | | | | | | | | | |
|-------|----------------|----------|----------------------|------------|----------|----------------------|----------|----------|------|----------|------------|----------|----------------------|------------|----------|----------------------|----------|----------|------|----------|
| | 歯科健康診査 | | | | | | 保健指導 | | 健康教育 | | 歯科健康診査 | | | | | | 保健指導 | | 健康教育 | |
| | 個別 | | | 集団 | | | 延べ 人員 | 延べ 人員 | 回数 | 延べ 人員 | 個別 | | | 集団 | | | 延べ 人員 | 延べ 人員 | 回数 | 延べ 人員 |
| | 直接実施 回数 | 延べ 人員 | 医療 機関 延べ 人員 | 直接実施 回数 | 延べ 人員 | 医療 機関 延べ 人員 | | | | | 直接実施 回数 | 延べ 人員 | 医療 機関 延べ 人員 | 直接実施 回数 | 延べ 人員 | 医療 機関 延べ 人員 | | | | |
| 八王子市 | 0 | 0 | 100 | 0 | 0 | 0 | 88 | 159 | 37 | 1,038 | 0 | 0 | 100 | 0 | 0 | 0 | 88 | 159 | 37 | 1,038 |
| 立川市 | 0 | 0 | 1,289 | 3 | 747 | 0 | 335 | 0 | 0 | 0 | 0 | 0 | 1,289 | 0 | 0 | 0 | 0 | 0 | 0 | 0 |
| 武蔵野市 | 25 | 944 | 5,450 | 16 | 171 | 1,147 | 0 | 198 | 0 | 0 | 25 | 944 | 5,450 | 0 | 0 | 1,147 | 0 | 0 | 0 | 0 |
| 三鷹市 | 0 | 0 | 2,198 | 5 | 52 | 0 | 93 | 0 | 74 | 2,057 | 0 | 0 | 2,198 | 0 | 0 | 0 | 93 | 0 | 26 | 496 |
| 青梅市 | 0 | 0 | 501 | 0 | 0 | 0 | 333 | 365 | 7 | 306 | 0 | 0 | 501 | 0 | 0 | 0 | 323 | 300 | 7 | 306 |
| 府中市 | 0 | 0 | 7,264 | 0 | 0 | 0 | 7,264 | 0 | 0 | 0 | 0 | 0 | 0 | 0 | 0 | 0 | 0 | 0 | 0 | 0 |
| 昭島市 | 0 | 0 | 716 | 3 | 186 | 0 | 0 | 0 | 0 | 0 | 0 | 0 | 708 | 3 | 182 | 0 | 0 | 0 | 0 | 0 |
| 調布市 | 0 | 0 | 870 | 0 | 0 | 0 | 0 | 0 | 6 | 98 | 0 | 0 | 870 | 0 | 0 | 0 | 0 | 0 | 6 | 98 |
| 町田市 | 0 | 0 | 1,510 | 0 | 0 | 0 | 0 | 1,465 | 46 | 2,738 | 0 | 0 | 1,510 | 0 | 0 | 0 | 0 | 1,055 | 12 | 1,055 |
| 小金井市 | 0 | 0 | 1,158 | 0 | 0 | 0 | 0 | 0 | 0 | 0 | 0 | 0 | 1,158 | 0 | 0 | 0 | 0 | 0 | 0 | 0 |
| 小平市 | 0 | 0 | 1,571 | 3 | 142 | 0 | 0 | 0 | 0 | 0 | 0 | 0 | 1,571 | 3 | 142 | 0 | 0 | 0 | 0 | 0 |
| 日野市 | 0 | 0 | 1,923 | 0 | 0 | 0 | 0 | 0 | 0 | 1,923 | 0 | 0 | 1,907 | 0 | 0 | 0 | 0 | 0 | 0 | 1,907 |
| 東村山市 | 0 | 0 | 687 | 0 | 0 | 0 | 0 | 0 | 0 | 0 | 0 | 0 | 687 | 0 | 0 | 0 | 0 | 0 | 0 | 0 |
| 国分寺市 | 0 | 0 | 819 | 5 | 68 | 0 | 166 | 0 | 8 | 134 | 0 | 0 | 819 | 5 | 68 | 0 | 137 | 0 | 7 | 124 |
| 国立市 | 0 | 0 | 5,147 | 0 | 0 | 0 | 0 | 0 | 0 | 0 | 0 | 0 | 4,949 | 0 | 0 | 0 | 0 | 0 | 0 | 0 |
| 福生市 | 0 | 0 | 637 | 0 | 0 | 0 | 0 | 0 | 0 | 0 | 0 | 0 | 637 | 0 | 0 | 0 | 0 | 0 | 0 | 0 |
| 狛江市 | 0 | 0 | 33 | 14 | 225 | 0 | 0 | 362 | 4 | 51 | 0 | 0 | 33 | 0 | 0 | 0 | 0 | 0 | 0 | 0 |
| 東大和市 | 0 | 14 | 208 | 0 | 0 | 0 | 0 | 0 | 4 | 58 | 0 | 0 | 208 | 0 | 0 | 0 | 0 | 0 | 4 | 58 |
| 清瀬市 | 0 | 0 | 406 | 59 | 949 | 0 | 0 | 0 | 15 | 110 | 0 | 0 | 406 | 59 | 949 | 0 | 0 | 0 | 15 | 110 |
| 東久留米市 | 0 | 0 | 422 | 0 | 0 | 0 | 0 | 0 | 0 | 0 | 0 | 0 | 422 | 0 | 0 | 0 | 0 | 0 | 0 | 0 |
| 武蔵村山市 | 0 | 0 | 396 | 12 | 130 | 0 | 0 | 0 | 12 | 130 | 0 | 0 | 396 | 12 | 130 | 0 | 0 | 0 | 12 | 130 |
| 多摩市 | 0 | 0 | 65 | 3 | 8 | 0 | 0 | 0 | 4 | 224 | 0 | 0 | 65 | 3 | 8 | 0 | 0 | 0 | 0 | 0 |
| 稲城市 | 0 | 0 | 0 | 0 | 0 | 0 | 0 | 0 | 0 | 0 | 0 | 0 | 0 | 0 | 0 | 0 | 0 | 0 | 0 | 0 |
| 羽村市 | 0 | 0 | 1,907 | 0 | 0 | 0 | 0 | 0 | 0 | 0 | 0 | 0 | 1,907 | 0 | 0 | 0 | 0 | 0 | 0 | 0 |
| あきる野市 | 0 | 0 | 0 | 0 | 0 | 0 | 0 | 0 | 0 | 0 | 0 | 0 | 0 | 0 | 0 | 0 | 0 | 0 | 0 | 0 |
| 西東京市 | 0 | 0 | 2,528 | 2 | 38 | 0 | 17 | 6 | 309 | 9,257 | 0 | 0 | 2,528 | 0 | 0 | 0 | 17 | 0 | 4 | 38 |
| 瑞穂町 | 0 | 0 | 20 | 0 | 0 | 0 | 0 | 0 | 0 | 0 | 0 | 0 | 20 | 0 | 0 | 0 | 0 | 0 | 0 | 0 |
| 日の出町 | 0 | 0 | 4 | 0 | 0 | 0 | 0 | 0 | 0 | 0 | 0 | 0 | 4 | 0 | 0 | 0 | 0 | 0 | 0 | 0 |
| 檜原村 | 0 | 0 | 8 | 0 | 0 | 0 | 0 | 0 | 125 | 1,439 | 0 | 0 | 8 | 0 | 0 | 0 | 0 | 0 | 83 | 1,063 |
| 奥多摩町 | 4 | 4 | 4 | 0 | 0 | 0 | 0 | 0 | 0 | 0 | 0 | 0 | 0 | 0 | 0 | 0 | 0 | 0 | 0 | 0 |
| 大島町 | 0 | 0 | 0 | 0 | 0 | 0 | 0 | 0 | 0 | 0 | 0 | 0 | 0 | 0 | 0 | 0 | 0 | 0 | 0 | 0 |
| 利島村 | 4 | 102 | 0 | 0 | 0 | 0 | 0 | 0 | 0 | 0 | 4 | 102 | 0 | 0 | 0 | 0 | 0 | 0 | 0 | 0 |
| 新島村 | 0 | 0 | 0 | 5 | 175 | 0 | 0 | 0 | 0 | 0 | 0 | 0 | 0 | 5 | 175 | 0 | 0 | 0 | 0 | 0 |
| 神津島村 | 0 | 0 | 0 | 1 | 122 | 0 | 0 | 0 | 0 | 0 | 0 | 0 | 0 | 1 | 122 | 0 | 0 | 0 | 0 | 0 |
| 三宅村 | 0 | 0 | 0 | 0 | 0 | 0 | 0 | 0 | 0 | 0 | 0 | 0 | 0 | 0 | 0 | 0 | 0 | 0 | 0 | 0 |
| 御蔵島村 | 0 | 0 | 0 | 0 | 0 | 0 | 0 | 0 | 0 | 0 | 0 | 0 | 0 | 0 | 0 | 0 | 0 | 0 | 0 | 0 |
| 八丈町 | 0 | 0 | 0 | 0 | 0 | 0 | 0 | 0 | 0 | 0 | 0 | 0 | 0 | 0 | 0 | 0 | 0 | 0 | 0 | 0 |
| 青ヶ島村 | 0 | 0 | 0 | 0 | 0 | 0 | 0 | 0 | 0 | 0 | 0 | 0 | 0 | 0 | 0 | 0 | 0 | 0 | 0 | 0 |
| 小笠原村 | 0 | 0 | 0 | 0 | 0 | 0 | 0 | 0 | 0 | 0 | 0 | 0 | 0 | 0 | 0 | 0 | 0 | 0 | 0 | 0 |
| 計 | 33 | 1,064 | 37,841 | 131 | 3,013 | 1,147 | 8,296 | 2,555 | 651 | 19,563 | 29 | 1,046 | 30,351 | 91 | 1,776 | 1,147 | 658 | 1,514 | 213 | 6,423 |

他の市町村は区市町村歯科保健医療関係事業の実施状況調査

表5-(2)-13 予防処置(1) (令和元年度)

| 区市町村 | 実施数(訪問を除く) | | | | | | (再掲)妊産婦 | | | | | | (再掲)乳幼児 | | | | | |
|-------|------------|--------|--------|---------------|------|-----|---------|--------|-------|---------------|------|-----|---------|--------|--------|---------------|------|-----|
| | 処置内容 | | | | | | 処置内容 | | | | | | 処置内容 | | | | | |
| | 直接実施 | 医療機関実施 | フッ素塗布 | フッ化ジアンミン銀溶液塗布 | 歯石除去 | その他 | 直接実施 | 医療機関実施 | フッ素塗布 | フッ化ジアンミン銀溶液塗布 | 歯石除去 | その他 | 直接実施 | 医療機関実施 | フッ素塗布 | フッ化ジアンミン銀溶液塗布 | 歯石除去 | その他 |
| 八王子市 | 0 | 0 | 0 | 0 | 0 | 0 | 0 | 0 | 0 | 0 | 0 | 0 | 0 | 0 | 0 | 0 | 0 | 0 |
| 立川市 | 1,125 | 0 | 1,125 | 0 | 1 | 1 | 0 | 0 | 0 | 0 | 0 | 0 | 1,125 | 0 | 1,125 | 0 | 1 | 1 |
| 武蔵野市 | 367 | 0 | 321 | 0 | 25 | 21 | 0 | 0 | 0 | 0 | 0 | 0 | 367 | 0 | 321 | 0 | 25 | 21 |
| 三鷹市 | 401 | 0 | 379 | 0 | 20 | 2 | 0 | 0 | 0 | 0 | 0 | 0 | 401 | 0 | 379 | 0 | 20 | 2 |
| 青梅市 | 572 | 0 | 697 | 0 | 0 | 0 | 0 | 0 | 0 | 0 | 0 | 0 | 572 | 0 | 697 | 0 | 0 | 0 |
| 府中市 | 0 | 0 | 0 | 0 | 0 | 0 | 0 | 0 | 0 | 0 | 0 | 0 | 0 | 0 | 0 | 0 | 0 | 0 |
| 昭島市 | 342 | 0 | 342 | 0 | 0 | 0 | 0 | 0 | 0 | 0 | 0 | 0 | 342 | 0 | 342 | 0 | 0 | 0 |
| 調布市 | 0 | 0 | 0 | 0 | 0 | 0 | 0 | 0 | 0 | 0 | 0 | 0 | 0 | 0 | 0 | 0 | 0 | 0 |
| 町田市 | 4,248 | 0 | 4,248 | 0 | 267 | 0 | 0 | 0 | 0 | 0 | 0 | 0 | 4,248 | 0 | 4,248 | 0 | 267 | 0 |
| 小金井市 | 480 | 0 | 478 | 2 | 14 | 2 | 0 | 0 | 0 | 0 | 0 | 0 | 480 | 0 | 478 | 2 | 14 | 2 |
| 小平市 | 214 | 0 | 209 | 5 | 0 | 0 | 0 | 0 | 0 | 0 | 0 | 0 | 214 | 0 | 209 | 5 | 0 | 0 |
| 日野市 | 16 | 0 | 0 | 0 | 16 | 0 | 0 | 0 | 0 | 0 | 0 | 0 | 16 | 0 | 0 | 0 | 16 | 0 |
| 東村山市 | 0 | 0 | 0 | 0 | 0 | 0 | 0 | 0 | 0 | 0 | 0 | 0 | 0 | 0 | 0 | 0 | 0 | 0 |
| 国分寺市 | 155 | 0 | 155 | 0 | 0 | 0 | 0 | 0 | 0 | 0 | 0 | 0 | 155 | 0 | 155 | 0 | 0 | 0 |
| 国立市 | 163 | 0 | 163 | 0 | 0 | 0 | 0 | 0 | 0 | 0 | 0 | 0 | 163 | 0 | 163 | 0 | 0 | 0 |
| 福生市 | 0 | 0 | 0 | 0 | 0 | 0 | 0 | 0 | 0 | 0 | 0 | 0 | 0 | 0 | 0 | 0 | 0 | 0 |
| 狛江市 | 944 | 0 | 655 | 6 | 19 | 309 | 0 | 0 | 0 | 0 | 0 | 0 | 923 | 0 | 634 | 6 | 19 | 309 |
| 東大和市 | 137 | 0 | 137 | 0 | 0 | 0 | 0 | 0 | 0 | 0 | 0 | 0 | 137 | 0 | 137 | 0 | 0 | 0 |
| 清瀬市 | 401 | 0 | 401 | 0 | 0 | 0 | 0 | 0 | 0 | 0 | 0 | 0 | 401 | 0 | 401 | 0 | 0 | 0 |
| 東久留米市 | 89 | 0 | 86 | 3 | 0 | 0 | 0 | 0 | 0 | 0 | 0 | 0 | 89 | 0 | 86 | 3 | 0 | 0 |
| 武蔵村山市 | 1,362 | 0 | 1,251 | 1,198 | 8 | 0 | 0 | 0 | 0 | 0 | 0 | 0 | 1,362 | 0 | 1,251 | 1,198 | 8 | 0 |
| 多摩市 | 0 | 502 | 502 | 0 | 0 | 0 | 0 | 0 | 0 | 0 | 0 | 0 | 0 | 0 | 0 | 0 | 0 | 0 |
| 稲城市 | 0 | 0 | 0 | 0 | 0 | 0 | 0 | 0 | 0 | 0 | 0 | 0 | 0 | 0 | 0 | 0 | 0 | 0 |
| 羽村市 | 0 | 0 | 0 | 0 | 0 | 0 | 0 | 0 | 0 | 0 | 0 | 0 | 0 | 0 | 0 | 0 | 0 | 0 |
| あきる野市 | 139 | 0 | 1,041 | 0 | 0 | 0 | 0 | 0 | 0 | 0 | 0 | 0 | 139 | 0 | 1,041 | 0 | 0 | 0 |
| 西東京市 | 6 | 757 | 763 | 0 | 0 | 0 | 0 | 0 | 0 | 0 | 0 | 0 | 6 | 757 | 763 | 0 | 0 | 0 |
| 瑞穂町 | 390 | 0 | 390 | 0 | 0 | 0 | 0 | 0 | 0 | 0 | 0 | 0 | 390 | 0 | 390 | 0 | 0 | 0 |
| 日の出町 | 195 | 0 | 190 | 0 | 2 | 3 | 0 | 0 | 0 | 0 | 0 | 0 | 195 | 0 | 190 | 0 | 2 | 3 |
| 檜原村 | 0 | 36 | 36 | 0 | 0 | 0 | 0 | 0 | 0 | 0 | 0 | 0 | 0 | 30 | 30 | 0 | 0 | 0 |
| 奥多摩町 | 103 | 0 | 103 | 0 | 0 | 0 | 0 | 0 | 0 | 0 | 0 | 0 | 103 | 0 | 103 | 0 | 0 | 0 |
| 大島町 | 0 | 0 | 0 | 0 | 0 | 0 | 0 | 0 | 0 | 0 | 0 | 0 | 0 | 0 | 0 | 0 | 0 | 0 |
| 利島村 | 0 | 0 | 0 | 0 | 0 | 0 | 0 | 0 | 0 | 0 | 0 | 0 | 0 | 0 | 0 | 0 | 0 | 0 |
| 新島村 | 64 | 0 | 64 | 0 | 0 | 0 | 0 | 0 | 0 | 0 | 0 | 0 | 64 | 0 | 64 | 0 | 0 | 0 |
| 神津島村 | 0 | 0 | 68 | 0 | 0 | 0 | 0 | 0 | 0 | 0 | 0 | 0 | 0 | 0 | 68 | 0 | 0 | 0 |
| 三宅村 | 0 | 0 | 40 | 0 | 0 | 0 | 0 | 0 | 0 | 0 | 0 | 0 | 0 | 0 | 40 | 0 | 0 | 0 |
| 御蔵島村 | 0 | 0 | 0 | 0 | 0 | 0 | 0 | 0 | 0 | 0 | 0 | 0 | 0 | 0 | 0 | 0 | 0 | 0 |
| 八丈町 | 0 | 223 | 223 | 0 | 0 | 0 | 0 | 0 | 0 | 0 | 0 | 0 | 0 | 223 | 223 | 0 | 0 | 0 |
| 青ヶ島村 | 0 | 0 | 0 | 0 | 0 | 0 | 0 | 0 | 0 | 0 | 0 | 0 | 0 | 0 | 0 | 0 | 0 | 0 |
| 小笠原村 | 0 | 0 | 0 | 0 | 0 | 0 | 0 | 0 | 0 | 0 | 0 | 0 | 0 | 0 | 0 | 0 | 0 | 0 |
| 計 | 11,913 | 1,518 | 14,067 | 1,214 | 372 | 338 | 0 | 0 | 0 | 0 | 0 | 0 | 11,892 | 1,010 | 13,538 | 1,214 | 372 | 338 |

表5-(2)-14 予防処置(2) (令和元年度)

| 区市町村 | (再掲)その他 | | | | | | 訪問による実施数 | | | | (再掲)障害児者 | | | |
|-------|----------|----------------|-----------|---------------------------|----------|-----|----------|----------------|----------|----------------|----------|----------------|----------|----------------|
| | 直接 実施 | 医療 機関 実施 | 処置内容 | | | | 実人員 | | 延人員 | | 実人員 | | 延人員 | |
| | | | フッ素 塗布 | フッ化 ジアンミン 銀溶液 塗布 | 歯石 除去 | その他 | 直接 実施 | 医療 機関 実施 | 直接 実施 | 医療 機関 実施 | 直接 実施 | 医療 機関 実施 | 直接 実施 | 医療 機関 実施 |
| 八王子市 | 0 | 0 | 0 | 0 | 0 | 0 | 0 | 0 | 0 | 0 | 0 | 0 | 0 | 0 |
| 立川市 | 0 | 0 | 0 | 0 | 0 | 0 | 0 | 0 | 0 | 0 | 0 | 0 | 0 | 0 |
| 武蔵野市 | 0 | 0 | 0 | 0 | 0 | 0 | 0 | 0 | 0 | 0 | 0 | 0 | 0 | 0 |
| 三鷹市 | 0 | 0 | 0 | 0 | 0 | 0 | 0 | 0 | 0 | 0 | 0 | 0 | 0 | 0 |
| 青梅市 | 0 | 0 | 0 | 0 | 0 | 0 | 0 | 0 | 0 | 0 | 0 | 0 | 0 | 0 |
| 府中市 | 0 | 0 | 0 | 0 | 0 | 0 | 0 | 0 | 0 | 0 | 0 | 0 | 0 | 0 |
| 昭島市 | 0 | 0 | 0 | 0 | 0 | 0 | 0 | 0 | 0 | 0 | 0 | 0 | 0 | 0 |
| 調布市 | 0 | 0 | 0 | 0 | 0 | 0 | 0 | 0 | 0 | 0 | 0 | 0 | 0 | 0 |
| 町田市 | 0 | 0 | 0 | 0 | 0 | 0 | 0 | 0 | 0 | 0 | 0 | 0 | 0 | 0 |
| 小金井市 | 0 | 0 | 0 | 0 | 0 | 0 | 0 | 0 | 0 | 0 | 0 | 0 | 0 | 0 |
| 小平市 | 0 | 0 | 0 | 0 | 0 | 0 | 0 | 0 | 0 | 0 | 0 | 0 | 0 | 0 |
| 日野市 | 0 | 0 | 0 | 0 | 0 | 0 | 0 | 0 | 0 | 0 | 0 | 0 | 0 | 0 |
| 東村山市 | 0 | 0 | 0 | 0 | 0 | 0 | 0 | 0 | 0 | 0 | 0 | 0 | 0 | 0 |
| 国分寺市 | 0 | 0 | 0 | 0 | 0 | 0 | 0 | 0 | 0 | 0 | 0 | 0 | 0 | 0 |
| 国立市 | 0 | 0 | 0 | 0 | 0 | 0 | 0 | 0 | 0 | 0 | 0 | 0 | 0 | 0 |
| 福生市 | 0 | 0 | 0 | 0 | 0 | 0 | 0 | 0 | 0 | 0 | 0 | 0 | 0 | 0 |
| 狛江市 | 21 | 0 | 21 | 0 | 0 | 0 | 0 | 0 | 0 | 0 | 0 | 0 | 0 | 0 |
| 東大和市 | 0 | 0 | 0 | 0 | 0 | 0 | 0 | 0 | 0 | 0 | 0 | 0 | 0 | 0 |
| 清瀬市 | 0 | 0 | 0 | 0 | 0 | 0 | 0 | 0 | 0 | 0 | 0 | 0 | 0 | 0 |
| 東久留米市 | 0 | 0 | 0 | 0 | 0 | 0 | 0 | 0 | 0 | 0 | 0 | 0 | 0 | 0 |
| 武蔵村山市 | 0 | 0 | 0 | 0 | 0 | 0 | 0 | 0 | 0 | 0 | 0 | 0 | 0 | 0 |
| 多摩市 | 0 | 502 | 502 | 0 | 0 | 0 | 0 | 0 | 0 | 0 | 0 | 0 | 0 | 0 |
| 稲城市 | 0 | 0 | 0 | 0 | 0 | 0 | 0 | 0 | 0 | 0 | 0 | 0 | 0 | 0 |
| 羽村市 | 0 | 0 | 0 | 0 | 0 | 0 | 0 | 0 | 0 | 0 | 0 | 0 | 0 | 0 |
| あきる野市 | 0 | 0 | 0 | 0 | 0 | 0 | 0 | 0 | 0 | 0 | 0 | 0 | 0 | 0 |
| 西東京市 | 0 | 0 | 0 | 0 | 0 | 0 | 0 | 0 | 0 | 0 | 0 | 0 | 0 | 0 |
| 瑞穂町 | 0 | 0 | 0 | 0 | 0 | 0 | 0 | 0 | 0 | 0 | 0 | 0 | 0 | 0 |
| 日の出町 | 0 | 0 | 0 | 0 | 0 | 0 | 0 | 0 | 0 | 0 | 0 | 0 | 0 | 0 |
| 檜原村 | 0 | 6 | 6 | 0 | 0 | 0 | 0 | 0 | 0 | 0 | 0 | 0 | 0 | 0 |
| 奥多摩町 | 0 | 0 | 0 | 0 | 0 | 0 | 0 | 0 | 0 | 0 | 0 | 0 | 0 | 0 |
| 大島町 | 0 | 0 | 0 | 0 | 0 | 0 | 0 | 0 | 0 | 0 | 0 | 0 | 0 | 0 |
| 利島村 | 0 | 0 | 0 | 0 | 0 | 0 | 0 | 0 | 0 | 0 | 0 | 0 | 0 | 0 |
| 新島村 | 0 | 0 | 0 | 0 | 0 | 0 | 0 | 0 | 0 | 0 | 0 | 0 | 0 | 0 |
| 神津島村 | 0 | 0 | 0 | 0 | 0 | 0 | 0 | 0 | 0 | 0 | 0 | 0 | 0 | 0 |
| 三宅村 | 0 | 0 | 0 | 0 | 0 | 0 | 0 | 0 | 0 | 0 | 0 | 0 | 0 | 0 |
| 御蔵島村 | 0 | 0 | 0 | 0 | 0 | 0 | 0 | 0 | 0 | 0 | 0 | 0 | 0 | 0 |
| 八丈町 | 0 | 0 | 0 | 0 | 0 | 0 | 0 | 0 | 0 | 0 | 0 | 0 | 0 | 0 |
| 青ヶ島村 | 0 | 0 | 0 | 0 | 0 | 0 | 0 | 0 | 0 | 0 | 0 | 0 | 0 | 0 |
| 小笠原村 | 0 | 0 | 0 | 0 | 0 | 0 | 0 | 0 | 0 | 0 | 0 | 0 | 0 | 0 |
| 計 | 21 | 508 | 529 | 0 | 0 | 0 | 0 | 0 | 0 | 0 | 0 | 0 | 0 | 0 |

(4)休日歯科応急診療事業等実績

表5-(4)-1 休日歯科応急診療事業等実績(特別区)(平成30年度・令和元年度)

| 区名 | 方式 | 平成30年度 | | | 令和元年度 | | |
|------|--------------------|--------|-------|--------|-------|-------|--------|
| | | 休日数 | 施設数 | 患者取扱数 | 休日数 | 施設数 | 患者取扱数 |
| 千代田区 | 固1 | 73 | 73 | 151 | 76 | 76 | 165 |
| 中央区 | 固2 | 73 | 146 | 444 | 76 | 135 | 476 |
| 港区 | 輪1※・固1 ※1休日ごとで1 | 73 | 182 | 400 | 76 | 190 | 442 |
| 新宿区 | 輪2 | 73 | 146 | 414 | 76 | 152 | 472 |
| 文京区 | 輪2 | 73 | 146 | 497 | 76 | 152 | 630 |
| 台東区 | 輪1 | 73 | 75 | 169 | 76 | 76 | 199 |
| 墨田区 | 輪1 | 73 | 73 | 289 | 73 | 73 | 340 |
| 江東区 | 輪2 | 73 | 146 | 549 | 76 | 152 | 671 |
| 品川区 | 輪2 | 73 | 146 | 430 | 76 | 152 | 485 |
| 目黒区 | 輪1 | 73 | 79 | 269 | 76 | 83 | 333 |
| 大田区 | 固2 | 73 | 146 | 632 | 76 | 152 | 706 |
| 世田谷区 | 輪2・固1 | 73 | 225 | 670 | 76 | 234 | 755 |
| 渋谷区 | 輪1・固1 | 73 | 146 | 301 | 76 | 152 | 403 |
| 中野区 | 輪2 | 73 | 98 | 385 | 75 | 103 | 523 |
| 杉並区 | 固1 | 73 | 73 | 688 | 76 | 76 | 640 |
| 豊島区 | 固1 | 73 | 73 | 321 | 76 | 76 | 345 |
| 北区 | 固2 | 73 | 92 | 412 | 76 | 76 | 476 |
| 荒川区 | 輪1 | 73 | 73 | 232 | 76 | 76 | 303 |
| 板橋区 | 固1 | 73 | 73 | 511 | 76 | 76 | 564 |
| 練馬区 | 輪1・固2 | 72 | 97 | 612 | 75 | 106 | 1,012 |
| 足立区 | 固1 | 73 | 73 | 349 | 76 | 76 | 393 |
| 葛飾区 | 輪2 | 73 | 146 | 667 | 56 | 112 | 575 |
| 江戸川区 | 固1 | 73 | 73 | 777 | 76 | 76 | 868 |
| 区部計 | | 1,678 | 2,600 | 10,169 | 1,723 | 2,632 | 11,776 |

注 方式は、輪:輪番制(在宅当番医制)、固:固定制(休日歯科診療所等)、数字:1休日当たりの診療所数

表5-(4)-2 休日歯科応急診療事業等実績(市町村)(平成30年度・令和元年度)

| 市町村名 | ブロック | 方式 | 平成30年度 | | | 令和元年度 | | | |
|-------|-------------|-------------|--------|-------|--------|-------|-------|--------|-----|
| | | | 休日数 | 施設数 | 患者取扱数 | 休日数 | 施設数 | 患者取扱数 | |
| 武蔵野市 | 北 多 摩 | 輪1 | 73 | 73 | 189 | 76 | 76 | 237 | |
| 府中市 | | 固1 | 73 | 73 | 270 | 76 | 76 | 262 | |
| 国立市 | | 固1 | 73 | 73 | 185 | 76 | 76 | 186 | |
| 三鷹市 | | 固1 | 72 | 72 | 314 | 74 | 74 | 333 | |
| 立川市 | | 固1 | 73 | 74 | 186 | 76 | 77 | 183 | |
| 武蔵村山市 | | 輪1 | 58 | 58 | 200 | 57 | 57 | 194 | |
| 小金井市 | | 輪1 | 73 | 73 | 339 | 76 | 76 | 361 | |
| 国分寺市 | | 輪1 | 73 | 73 | 321 | 76 | 76 | 389 | |
| 西東京市 | | 輪2 | 73 | 111 | 319 | 76 | 117 | 408 | |
| 昭島市 | | 輪1 | 73 | 73 | 261 | 76 | 76 | 289 | |
| 調布市 | | 輪1 | 73 | 74 | 337 | 76 | 77 | 384 | |
| 狛江市 | | 固1 | 73 | 73 | 149 | 76 | 76 | 185 | |
| 清瀬市 | | 固1 | 73 | 73 | 175 | 76 | 76 | 197 | |
| 小平市 | | 輪1 | 73 | 73 | 364 | 76 | 76 | 395 | |
| 東村山市 | | 輪1 | 73 | 73 | 253 | 76 | 72 | 350 | |
| 東久留米市 | | 固1 | 73 | 73 | 201 | 76 | 76 | 279 | |
| 東大和市 | | 輪1 | 21 | 18 | 121 | 25 | 19 | 164 | |
| 町田市 | | 南 多 摩 | 固1 | 73 | 73 | 475 | 76 | 76 | 519 |
| 八王子市 | 固1 | | 73 | 73 | 375 | 76 | 76 | 477 | |
| 多摩市 | 固1 | | 73 | 73 | 179 | 76 | 76 | 238 | |
| 日野市 | 固1 | | 72 | 72 | 303 | 76 | 76 | 397 | |
| 青梅市 | 西 多 摩 | 固 | 73 | 73 | 274 | 76 | 76 | 341 | |
| 羽村市 | | 輪 | 73 | 73 | 272 | 76 | 76 | 295 | |
| 福生市 | | 4 | 輪 | 45 | 45 | 77 | 47 | 47 | 79 |
| あきる野市 | | | | 45 | 45 | 77 | 46 | 46 | 68 |
| 奥多摩町 | | | | 2 | 2 | 0 | 3 | 1 | 0 |
| 瑞穂町 | | | | 13 | 6 | 15 | 14 | 6 | 7 |
| 日の出町 | | 3 | 2 | 1 | 3 | 2 | 2 | | |
| 多摩地区計 | | | 1,718 | 1,747 | 6,232 | 1,789 | 1,811 | 7,219 | |
| 合計 | | | 3,396 | 4,347 | 16,401 | 3,512 | 4,443 | 18,995 | |

注 方式は、輪:輪番制(在宅当番医制)、固:固定制(休日歯科診療所等)、数字:1休日当たりの診療所数
資料:休日歯科応急診療事業実績報告及び令和元年度区市町村歯科保健医療関係事業の実施状況調査報告

東京の歯科保健

登録番号 (2) 200

— 東京都歯科保健医療関係資料集 —

令和2年11月発行

編集・発行 東京都福祉保健局医療政策部医療政策課
郵便番号163-8001

東京都新宿区西新宿二丁目8番1号

電話番号03(5320)4433

ファクシミリ03(5388)1436

印刷 社会福祉法人東京コロニー

東京都大田福祉工場

郵便番号143-0015

東京都大田区大森西二丁目22番26号

電話番号03(3762)7611

石油系溶剤を含まないインキを使用しています。



古紙ハルブ配合率70%再生紙を使用しています

リサイクル適性[®](A)

この印刷物は、印刷用の紙へ
リサイクルできます。

