

東京の歯科保健

—東京都歯科保健医療関係資料集—

平成29年10月



東京都福祉保健局

ま え が き

東京都では、都民のすべてが歯と口腔^{くわう}の健康を保ち、健康寿命を伸ばして豊かな生活できるよう、「東京都歯科保健目標 いい歯東京」を策定し、ライフステージに沿って様々な取組を進めています。

平成 26 年度に実施した達成度調査や東京都学校保健統計などの結果によると、幼少期・学齢期のう蝕は減少傾向を続け、^{ハチマルニイマル}8020 (80 歳になっても自分の歯を 20 本以上保つ) 達成者も増えています。しかし、歯と口腔^{くわう}の発育・発達の問題や若年層での歯周疾患の増加、医科歯科連携や在宅歯科医療の推進など新たに対応していく課題も増えています。

こうした中、若い世代、特に大学生を中心とした普及啓発活動や在宅歯科医療の推進に向けた基盤整備、がん患者の周術期口腔^{くわう}ケアをはじめとした医科歯科連携の推進など更なる取組を進めています。

また、今年度は、「東京都歯科保健目標 いい歯東京」の最終年に当たり、これまでの取組を評価し、新たな目標と施策を示す「歯科保健推進計画」を策定します。

本書は、関係各位の御協力のもとに東京都の歯科保健医療関係の資料をまとめたものです。都民の歯と口腔^{くわう}の健康づくりや歯科保健医療体制を推進するための基礎資料として広く御活用いただければ幸いです。

平成29年10月

東京都福祉保健局医療政策部

目 次

1	歯科保健目標 いい歯東京	1
2	歯科保健状況	
(1)	乳幼児期	2
	図 2- (1) -1 区市町村別 1 歳 6 か月児のう蝕有病者率 (平成 28 年度)	
	表 2- (1) -1 1 歳 6 か月児のう蝕有病者率の推移	
	図 2- (1) -2 区市町村別 3 歳児のう蝕有病者率 (平成 28 年度)	
	表 2- (1) -2 3 歳児のう蝕有病者率の推移	
	図 2- (1) -3 区市町村別 3 歳児のう蝕有病者率状況 (平成 28 年度)	
	表 2- (1) -3 地区別 5 歳児のう蝕有病者率推移 (乳歯)	
	図 2- (1) -4 地区別 5 歳児のう蝕有病者率推移 (乳歯)	
	表 2- (1) -4 特別区保育所及び幼稚園の歯科健診結果 (乳歯) (平成 28 年度)	
	表 2- (1) -5 多摩地区保育所及び幼稚園の歯科健診結果 (乳歯) (平成 28 年度)	
	表 2- (1) -6 島しょ地区保育所の歯科健診結果 (乳歯) (平成 28 年度)	
(2)	学齢期	6
	図 2- (2) -1 むし歯 (う歯) 被患率の推移 (小学校、中学校、高等学校)	
	図 2- (2) -2 学年別むし歯 (う歯) 被患率 (小学校、中学校) (平成 28 年度)	
	図 2- (2) -3 学年別歯肉の状態 (小学校、中学校、高等学校) (平成 28 年度)	
	表 2- (2) -1 12 歳児 (中学校 1 年) の永久歯の一人平均むし歯 (う歯) 経験歯数の推移	
	図 2- (2) -4 12 歳児 (中学校 1 年) の永久歯の一人平均むし歯 (う歯) 経験歯数の推移	
	表 2- (2) -2 区市町村別 12 歳児 (中学校 1 年) の永久歯の一人平均むし歯 (う歯) 経験歯数 (平成 28 年度)	
	図 2- (2) -5 区市町村別 12 歳児 (中学校 1 年) の永久歯の一人平均むし歯 (う歯) 経験歯数 (平成 28 年度)	
(3)	成人期・高齢期	10
	ア 東京都歯科診療所患者調査 (平成 26 年度) から見た成人都民の歯科保健状況	10
	表 2- (3) -1 年齢階級別一人平均現在歯数の状況	
	図 2- (3) -1 年齢階級別一人平均現在歯数の状況	
	表 2- (3) -2 歯周組織の状況 (重度歯周病 (ポケット 5mm 以上) の有無)	
	図 2- (3) -2 歯周組織の状況 (重度歯周病 (ポケット 5mm 以上) の有無)	
	イ 区市町村の成人歯科健康診査結果から見た成人都民の歯科保健状況	11
	表 2- (3) -3 性、年齢階級別一人平均現在歯数及び喪失歯数 (平成 28 年度)	
	図 2- (3) -3 性、年齢階級別一人平均現在歯数 (平成 28 年度)	
	図 2- (3) -4 性、年齢階級別一人平均喪失歯数 (平成 28 年度)	
	表 2- (3) -4 性、年齢階級別 CPI 個人コード歯周ポケット 1 以上の者 (平成 28 年度)	
	図 2- (3) -5 性、年齢階級別 CPI 個人コード歯周ポケット 1 以上の者の割合 (平成 28 年度)	
	表 2- (3) -5 年齢階級別歯肉出血、歯周ポケットの状況 (平成 28 年度)	
	図 2- (3) -6 年齢階級別歯肉出血、歯周ポケットの状況 (平成 28 年度)	
	表 2- (3) -6 性、年齢階級別現在歯数が 24 歯・20 歯以上の者 (平成 28 年度)	
	図 2- (3) -7 性、年齢階級別現在歯数が 24 歯・20 歯以上の者の割合 (平成 28 年度)	
	表 2- (3) -7 性、年齢階級別無歯顎者 (平成 28 年度)	
	図 2- (3) -8 性、年齢階級別無歯顎者の割合 (平成 28 年度)	

ウ	東京都歯科診療所患者調査(平成 26 年度)から見た成人都民の歯科保健行動	15
	図 2-(3)-9 歯や口腔の満足度	
	図 2-(3)-10 歯や口腔の自覚症状	
	図 2-(3)-11 1 回に 10 分程度の時間をかけて歯を磨く者の割合	
	図 2-(3)-12 歯間部清掃用器具(フロス又は歯間ブラシ)の使用状況	
	図 2-(3)-13 フッ化物配合歯磨剤の使用状況	
	図 2-(3)-14 セルフチェック習慣の状況	
	図 2-(3)-15 自己評価による歯の数と実際の現在歯数との差	
	図 2-(3)-16 かかりつけ歯科医を決めている者の割合	
	図 2-(3)-17 かかりつけ歯科医で受けている内容	
	図 2-(3)-18 糖尿病・喫煙が歯周病のリスク因子であることを知っている者の割合	
	図 2-(3)-19 8020 を知っている者の割合	
	図 2-(3)-20 よく噛む習慣(一口 30 回程度)のある者の割合	
	図 2-(3)-21 口腔ケアが誤嚥性肺炎を予防することを知っている者の割合	
(4)	歯科受療状況	19
	図 2-(4)-1 推計患者数及び受療率の推移(歯科診療所)	
	図 2-(4)-2 都民の年齢階級別歯科診療所受療率	
	図 2-(4)-3 歯科診療所の歯科疾患別推計患者数(都民)	
3	歯科保健医療従事者	
(1)	歯科医師	20
	図 3-(1)-1 性、年齢階級別歯科医師数	
	図 3-(1)-2 歯科医師数及び人口 10 万対歯科医師数の推移	
	図 3-(1)-3 診療科目別従事歯科医師数の推移(歯科を除く)	
	表 3-(1)-1 区市町村別就業機関別歯科医師数	
(2)	歯科衛生士・歯科技工士	22
	図 3-(2)-1 就業歯科衛生士数の推移	
	図 3-(2)-2 就業歯科技工士数の推移	
	図 3-(2)-3 歯科技工所数の推移	
	表 3-(2)-1 区市町村別就業歯科衛生士・歯科技工士数	
(3)	都及び区市町村の歯科保健技術職員配置状況	24
	表 3-(3)-1 特別区における歯科医師及び歯科衛生士配置状況	
	表 3-(3)-2 多摩・島しょ地区における歯科医師及び歯科衛生士配置状況	
(4)	養成施設等	25
	表 3-(4)-1 歯科大学、大学歯学部及び附属病院一覧	
	表 3-(4)-2 歯科衛生士学校養成所一覧	
	表 3-(4)-3 歯科技工士学校養成所一覧	
4	歯科医療施設	
(1)	歯科診療所	26
	表 4-(1)-1 区市町村別歯科診療所数及び従事者数(常勤換算)	
	図 4-(1)-1 歯科診療所数及び 1 歯科診療所当たりの人口の推移	
	図 4-(1)-2 人口 10 万対歯科診療所数の推移	

図 4- (1) -3	診療科別歯科診療所延べ数の推移	
図 4- (1) -4	歯科診療所の保健事業等の実施率の推移	
図 4- (1) -5	歯科診療所における院外処方せん発行等の状況 (平成 26 年)	
図 4- (1) -6	歯科診療所の設備保有状況 (平成 26 年)	
(2)	歯科診療科を標榜する病院等一覧	29
表 4- (2) -1	歯科診療科を標榜する病院等一覧	
(3)	障害者歯科医療機関一覧	36
表 4- (3) -1	障害者歯科医療機関一覧	
(4)	休日歯科応急診療所	47
表 4- (4) -1	平成 29 年度休日歯科応急診療所一覧	
5	歯科保健事業	
(1)	区市町村歯科保健事業実施状況	48
表 5- (1) -1	平成 29 年度区市町村歯科保健事業実施状況 (特別区)	
表 5- (1) -2	平成 29 年度区市町村歯科保健事業実施状況 (市町村)	
(2)	区市町村歯科保健事業実績	66
ア	1 歳 6 か月児歯科健康診査実績	66
表 5- (2) -1	1 歳 6 か月児歯科健康診査実績 (平成 28 年度)	
イ	3 歳児歯科健康診査実績	68
表 5- (2) -2	3 歳児歯科健康診査実績 (平成 28 年度)	
ウ	健康増進法に基づく歯科保健事業実績	70
表 5- (2) -3	歯周疾患検診実績 (平成 28 年度)	
表 5- (2) -4	健康増進法に基づく歯科保健事業実績 (特別区) (平成 28 年度)	
表 5- (2) -5	健康増進法に基づく歯科保健事業実績 (市町村) (平成 28 年度)	
エ	その他の歯科保健事業の実績 (特別区)	73
表 5- (2) -6	その他の歯科健康診査・保健指導等 (1) (平成 28 年度)	
表 5- (2) -7	その他の歯科健康診査・保健指導等 (2) (平成 28 年度)	
表 5- (2) -8	訪問による歯科健康診査・保健指導 (平成 28 年度)	
表 5- (2) -9	予防処置 (平成 28 年度)	
オ	その他の歯科保健事業の実績 (市町村)	78
表 5- (2) -10	その他の歯科健康診査・保健指導等 (1) (平成 28 年度)	
表 5- (2) -11	その他の歯科健康診査・保健指導等 (2) (平成 28 年度)	
表 5- (2) -12	訪問による歯科健康診査・保健指導 (平成 28 年度)	
表 5- (2) -13	予防処置 (1) (平成 28 年度)	
表 5- (2) -14	予防処置 (2) (平成 28 年度)	
(3)	障害者・在宅訪問歯科診療事業等実施状況	83
表 5- (3) -1	平成 29 年度区市町村障害者・在宅訪問歯科診療事業等実施状況 (特別区)	
表 5- (3) -2	平成 29 年度区市町村障害者・在宅訪問歯科診療事業等実施状況 (市町村)	
(4)	休日歯科応急診療事業等実績	85
表 5- (4) -1	休日歯科応急診療事業等実績 (特別区) (平成 27・28 年度)	
表 5- (4) -2	休日歯科応急診療事業等実績 (市町村) (平成 27・28 年度)	

1 歯科保健目標 いい歯東京

- ・目標期間：平成23年度～27年度(平成29年度まで延長)
- ・全体目標：「歯と口腔の満足度の向上」 歯・口の状態についてほぼ満足している者の割合(80歳以上) 基準値 57.9%⇒目標 増やす⇒現状値 54.8%
8020を知っている都民の割合(20歳以上) 基準値 57.6%⇒目標 増やす⇒現状値 57.1%
8020を達成している都民の割合(80歳) 基準値 39.8%⇒目標 50%以上⇒現状値 54.7%
- ・個別目標

現状：平成25・26年度に実施した各種事業・調査結果の値 基準値：平成20～22年度に実施した各種事業・調査結果の値

ライフステージと健康づくりのテーマ	都民の健康		都民の知識と行動		目標
	指標及び対象年齢	現状値	指標及び対象年齢	現状値	
乳幼児期 子どもの歯予防 子育て支援 食育	う蝕のない者の割合(3歳) ^{*1}	87.4%	フッ化物配合歯磨剤を使用している者の割合(9歳) ^{*2}	66.8%	70%以上
学齢期 永久歯のつゆ予防 歯周疾患の予防 食べる機能の健やかな発達	一人平均う蝕数(12歳) ^{*3}	0.93歯	甘味飲料をほぼ毎日飲む者の割合(3歳) ^{*2}	26.0%	20%以下
成人期 8020の普及 歯周疾患の予防 歯の喪失の抑制	歯肉に炎症所見のある者の割合(12歳) ^{*3}	17.3%	週に1回以上、子供の歯と口腔を観察している保護者の割合(3歳) ^{*2}	81.2%	90%以上
高齢期 歯と口腔の満足度の向上 8020の実現	進行した歯周病に罹っている者の割合【OP1コート3以上の者の割合】(40歳：35～44歳) ^{*4}	20.1%	かかりつけ歯科医を持つ者の割合(9歳) ^{*2}	48.5%	60%以上
	24歳以上有する者の割合(60歳：55～64歳) ^{*4}	63.4%	ほぼ毎日、1本ずつ丁寧に歯を磨く者の割合(12歳) ^{*2}	53.1%	増やす
	歯・口の状態についてほぼ満足している者の割合(80歳以上) ^{*4}	54.8%	かかりつけ歯科医を持つ者の割合(12歳) ^{*2}	57.6%	90%以上
	8020の達成者の割合(80歳) ^{*4}	54.7%	ゆっくりより噛んで食べるようにする者の割合(9歳) ^{*2}	59.3%	増やす
			8020を知っている者の割合(20歳以上) ^{*4}	57.1%	増やす
			糖尿病・喫煙が歯周病のリスクであることを知っている者の割合(20歳以上) ^{*4}	糖尿病 49.7% 喫煙 54.2%	増やす
			週に1回以上、フロスや歯間ブラシを使用している者の割合(40歳：35～44歳) ^{*4}	62.0%	80%以上
			受けている者の割合(40歳：35～44歳) ^{*4}	71.9%	70%以上
			口腔ケアが慢性肺炎を予防することを知っている割合(20歳以上の都民、すべての職員が知っている介護保険施設) ^{*5}	都民 38.5% 施設 76.0%	増やす
			よく噛む(一口30回程度)ようにしている者の割合(65歳：60～69歳) ^{*4}	38.8%	増やす
			在宅療養者の摂食・嚥下障害に関して、医師・歯科医師等と連携している訪問看護ステーションの割合 ^{*5}	75.4%	増やす

東京都歯科保健対策推進協議会 東京都8020運動推進特別事業 保健所歯科保健推進事業
 東京都の歯科保健(資料集)発行 都立心身障害者口腔保健センター事業 医療保健政策区市町村包括補助事業 在宅歯科診療設備整備事業

《資料》*1:3歳児歯科健康診査結果(平成20年度・平成25年度実績)
 *2:幼児期・学齢期の歯科保健行動に関する調査(平成21年度・平成26年度実施)
 *3:東京都の学校保健統計書(平成20年度・平成25年度実績)
 *4:東京都歯科健康診査所調査(平成21年度・平成26年度実施)
 *5:介護保険施設等における口腔ケア実施状況調査(平成21年度・平成26年度実施)
 *6:かかりつけ歯科医機能推進に関するアンケート調査(平成21年度・平成26年度実施)
 *7:区市町村における歯科保健医療事業に関する調査(平成21年度・平成26年度実施)
 *8:医療保健政策区市町村包括補助事業 先駆的実証事業(平成22年11月1日・平成26年度実施)
 *9:健康増進事業実績(平成20年度・平成25年度実績)
 *10:関東信託厚生局届出変更医療機関名簿(平成22年11月1日・平成27年1月末)


資料：東京都歯科保健目標 いい歯東京(平成23年度～平成27年度)(平成23年度) 東京都福祉保健局医療政策部医療政策課発行、東京都歯科保健目標「いい歯東京」達成度調査報告書(平成27年8月 東京都福祉保健局医療政策部医療政策課発行)

現状	現状 基準値	かかりつけ歯科医による支援・区市町村による健康づくり
◆子供家庭支援センター等と連携・相談し気になる親子を支援する歯科医師の割合 ^{*6}	13.2%	◆かかりつけ歯科医 ◇区市町村
◇1歳6か月児及び3歳児歯科健康診査実施区市町村数 ^{*1}	62	◆子供家庭支援センター等と連携・相談し気になる親子を支援する歯科医師の割合 ^{*6}
◇フッ化物塗布推進事業実施区市町村数(幼児対象) ^{*8}	3	◇1歳6か月児及び3歳児歯科健康診査実施区市町村数 ^{*1}
◇食育及び噛ミン30を推進する区市町村数 ^{*7}	32	◇フッ化物塗布推進事業実施区市町村数(幼児対象) ^{*8}
◆フッ化物応用を推進する歯科医師の割合 ^{*6}	90.1%	◇食育及び噛ミン30を推進する区市町村数 ^{*7}
◇フッ化物塗布推進事業実施区市町村数(児童対象) ^{*8}	2	◆フッ化物応用を推進する歯科医師の割合 ^{*6}
◇食育及び噛ミン30を推進する区市町村数 ^{*7}	32	◇フッ化物塗布推進事業実施区市町村数(児童対象) ^{*8}
◆禁煙支援を行う歯科医師の割合 ^{*6}	77.1%	◇食育及び噛ミン30を推進する区市町村数 ^{*7}
◆糖尿病患者の主治医と連携して治療する歯科医師の割合 ^{*6}	20.9%	◆禁煙支援を行う歯科医師の割合 ^{*6}
◇糖尿病及び喫煙と歯周病の関連を普及啓発する区市町村数 ^{*7}	35	◆糖尿病患者の主治医と連携して治療する歯科医師の割合 ^{*6}
◇歯周疾患検診実施区市町村数 ^{*9}	50	◇糖尿病及び喫煙と歯周病の関連を普及啓発する区市町村数 ^{*7}
◆在宅療養者の摂食・嚥下障害に対応可能な歯科医師の割合 ^{*6}	26.7%	◇歯周疾患検診実施区市町村数 ^{*9}
◆在宅療養支援歯科診療所届出数 ^{*10}	478	◆在宅療養者の摂食・嚥下障害に対応可能な歯科医師の割合 ^{*6}
◇口腔ケアによる慢性肺炎予防を普及啓発する区市町村数 ^{*7}	42	◆在宅療養支援歯科診療所届出数 ^{*10}
◇摂食・嚥下機能支援事業実施区市町村数 ^{*8}	7	◇口腔ケアによる慢性肺炎予防を普及啓発する区市町村数 ^{*7}

都民の健康づくりの推進

2 歯科保健状況
(1) 乳幼児期

図2-(1)-1 区市町村別1歳6か月児のう蝕有病者率(平成28年度)



注 利島村、御蔵島村、青ヶ島村は、受診者数が10人未満のため省略(数値は66ページ参照)

表2-(1)-1 1歳6か月児のう蝕有病者率の推移

年度	9	10	11	12	13	14	15	16	17	18	19	20	21	22	23	24	25	26	27	28
率 (%)	4.1	3.5	3.4	3.4	3.1	2.9	2.9	2.7	2.5	2.5	2.4	2.2	2.1	1.9	1.8	1.8	1.7	1.6	1.5	1.3

表2-(1)-3 地区別5歳児のう蝕有病者率推移(乳歯)

		平成27年度			平成28年度		
		受診者数 (人)	う歯あり (人)	う蝕 有病者率	受診者数 (人)	う歯あり (人)	う蝕 有病者率
5 歳 児	特別区	21,222	6,836	32.2%	20,850	6,639	31.8%
	多摩地区	29,787	9,383	31.5%	30,712	9,374	30.5%
	島しょ地区	224	91	40.6%	204	76	37.3%
	合計	51,233	16,310	31.8%	51,766	16,089	31.1%

図2-(1)-4 地区別5歳児のう蝕有病者率推移(乳歯)

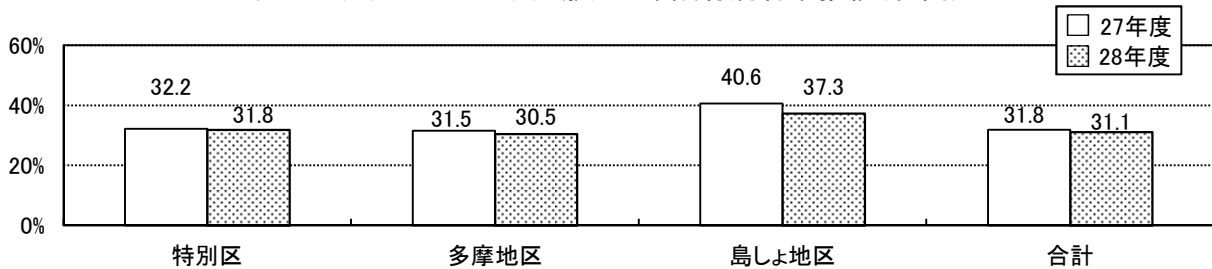


表2-(1)-4 特別区保育所及び幼稚園の歯科健診結果(乳歯)(平成28年度)

	受診者数 (人)	う歯なし (人)	う歯あり (人)	う蝕 有病者率	う歯総数 (本)	一人平均 う歯数(本)
0歳児	6,080	6,066	14	0.2%	15	0.00
1歳児	12,413	12,261	152	1.2%	298	0.02
2歳児	14,375	13,538	837	5.7%	1,997	0.14
3歳児	19,607	16,951	2,656	13.5%	7,981	0.41
4歳児	21,793	16,826	4,967	22.8%	16,879	0.77
5歳児	20,850	14,211	6,639	31.8%	24,344	1.17

表2-(1)-5 多摩地区保育所及び幼稚園の歯科健診結果(乳歯)(平成28年度)

	受診者数 (人)	う歯なし (人)	う歯あり (人)	う蝕 有病者率	う歯総数 (本)	一人平均 う歯数(本)
0歳児	4,889	4,883	6	0.1%	11	0.00
1歳児	10,081	9,953	128	1.3%	327	0.03
2歳児	12,191	11,361	830	6.8%	2,168	0.18
3歳児	27,917	24,095	3,822	13.7%	11,748	0.42
4歳児	29,557	22,836	6,721	22.7%	23,763	0.80
5歳児	30,712	21,338	9,374	30.5%	36,039	1.17

表2-(1)-6 島しょ地区保育所の歯科健診結果(乳歯)(平成28年度)

	受診者数 (人)	う歯なし (人)	う歯あり (人)	う蝕 有病者率	う歯総数 (本)	一人平均 う歯数(本)
0歳児	15	15	0	0.0%	0	0.00
1歳児	59	56	3	5.1%	12	0.20
2歳児	112	101	11	9.8%	38	0.34
3歳児	183	146	37	20.2%	116	0.63
4歳児	193	129	64	33.2%	238	1.23
5歳児	204	128	76	37.3%	323	1.58

注:それぞれ次の区、市及び都保健所から提供を受けた保育所及び幼稚園における歯科健康診査結果を集計した(認定こども園を含む)

特別区:千代田区、中央区、港区、新宿区、文京区、台東区、墨田区、江東区、目黒区、大田区、中野区、杉並区、豊島区、北区、

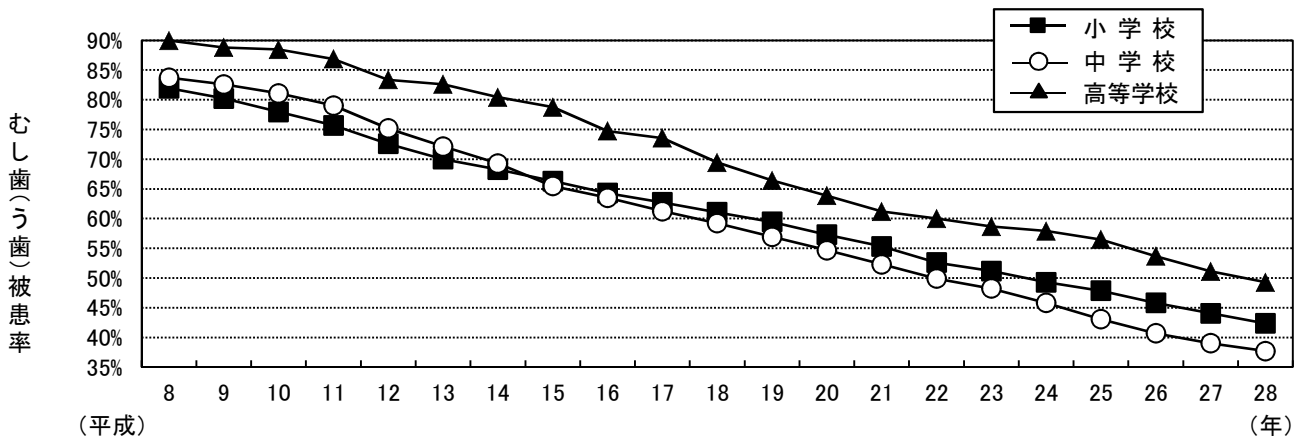
荒川区、板橋区、練馬区、足立区、葛飾区、江戸川区

多摩地区:八王子市、町田市及び東京都多摩地区の保健所(西多摩、南多摩、多摩立川、多摩府中、多摩小平)

島しょ地区:島しょ保健所

(2) 学齢期

図2-(2)-1 むし歯(う歯)被患率の推移(小学校、中学校、高等学校)



注 むし歯(う歯)被患率は乳歯及び永久歯を合せて集計している

図2-(2)-2 学年別むし歯(う歯)被患率(小学校、中学校)(平成28年度)

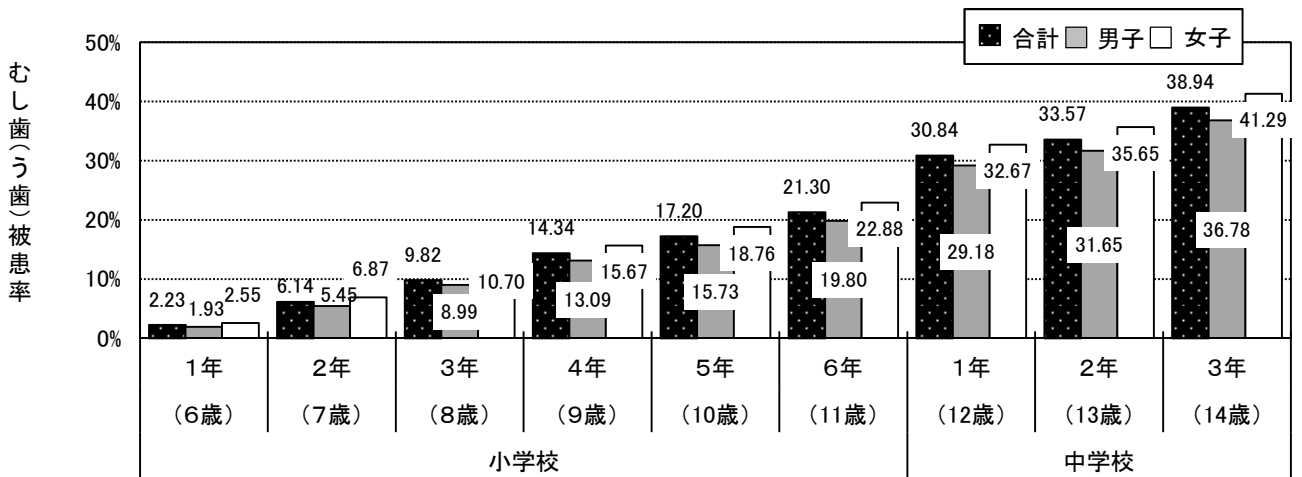
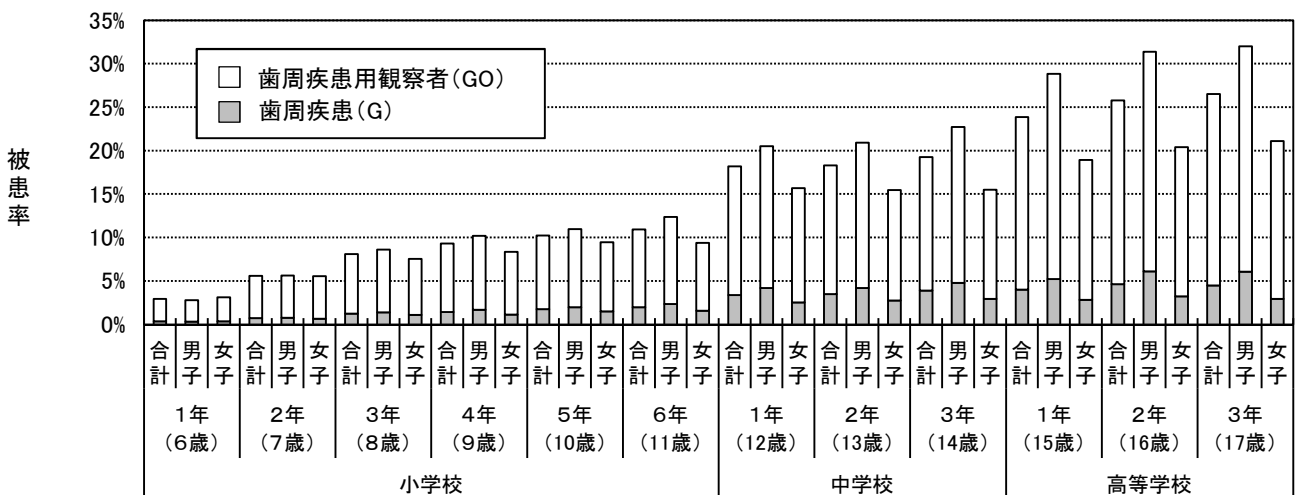


図2-(2)-3 学年別歯肉の状態(小学校、中学校、高等学校)(平成28年度)



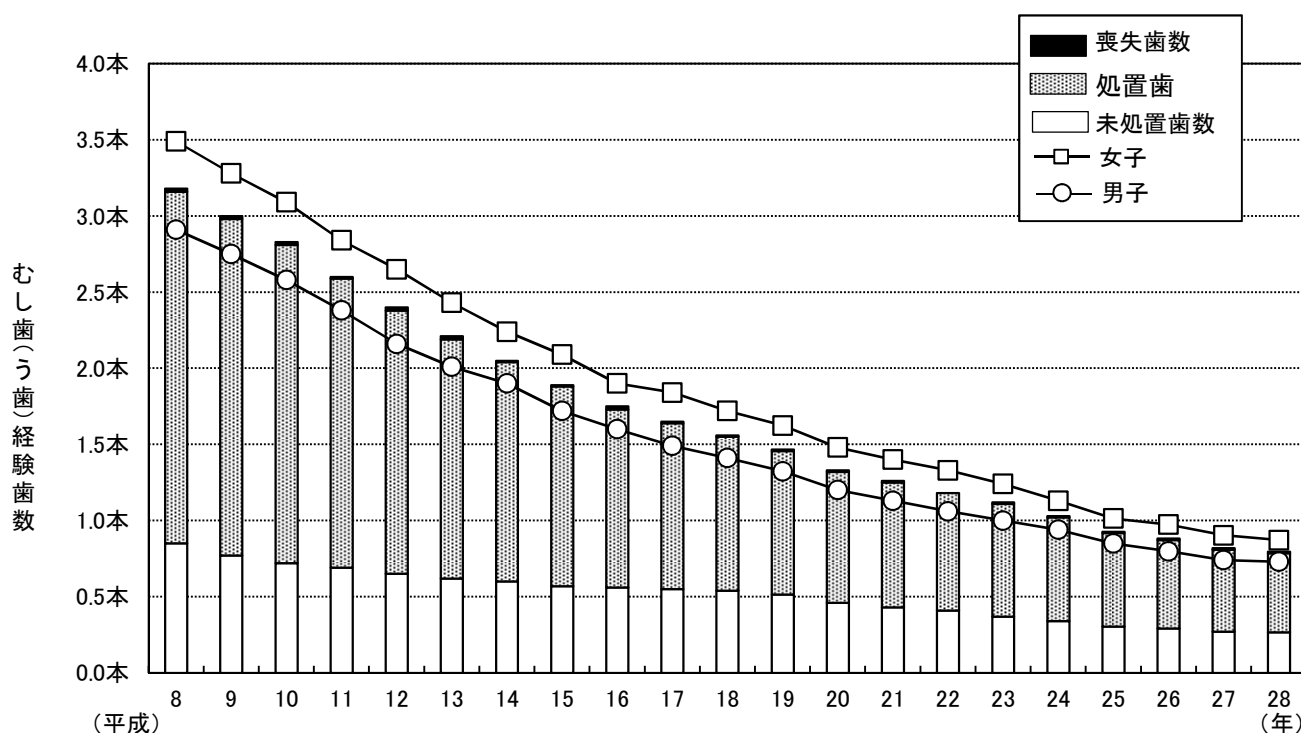
注 歯周疾患(G): 歯科医による診断と治療が必要な場合
 歯周疾患要観察者(GO): 歯肉に軽度の炎症症候のある者で定期的観察が必要な者

表2-(2)-1 12歳児(中学校1年)の永久歯の一人平均むし歯(う歯)経験歯数の推移

年度	DMFT指数	未処置歯数(D)	喪失歯数(M)	処置歯数(F)	男子DMFT指数	女子DMFT指数
平成8年	3.18	0.85	0.02	2.31	2.91	3.49
平成9年	3.00	0.77	0.02	2.21	2.75	3.28
平成10年	2.82	0.72	0.02	2.09	2.58	3.09
平成11年	2.60	0.69	0.01	1.90	2.38	2.84
平成12年	2.39	0.65	0.02	1.73	2.16	2.65
平成13年	2.21	0.62	0.02	1.57	2.01	2.43
平成14年	2.05	0.60	0.01	1.44	1.90	2.24
平成15年	1.90	0.57	0.01	1.31	1.72	2.09
平成16年	1.74	0.56	0.02	1.17	1.60	1.90
平成17年	1.65	0.55	0.01	1.09	1.49	1.84
平成18年	1.56	0.54	0.01	1.01	1.41	1.72
平成19年	1.47	0.52	0.01	0.94	1.32	1.62
平成20年	1.33	0.46	0.01	0.86	1.20	1.48
平成21年	1.26	0.43	0.01	0.82	1.13	1.40
平成22年	1.19	0.41	0.00	0.77	1.06	1.33
平成23年	1.11	0.37	0.01	0.74	1.00	1.24
平成24年	1.03	0.34	0.01	0.68	0.94	1.13
平成25年	0.93	0.31	0.01	0.61	0.85	1.01
平成26年	0.88	0.29	0.01	0.58	0.80	0.97
平成27年	0.82	0.27	0.01	0.54	0.74	0.90
平成28年	0.80	0.27	0.01	0.52	0.73	0.87

※DMFT指数=未処置歯数(D)+喪失歯数(M)+処置歯数(F)

図2-(2)-4 12歳児(中学校1年)の永久歯の一人平均むし歯(う歯)経験歯数の推移



資料:東京都の学校保健統計書-平成28年度-(平成29年3月、東京都教育庁地域教育支援部義務教育課)

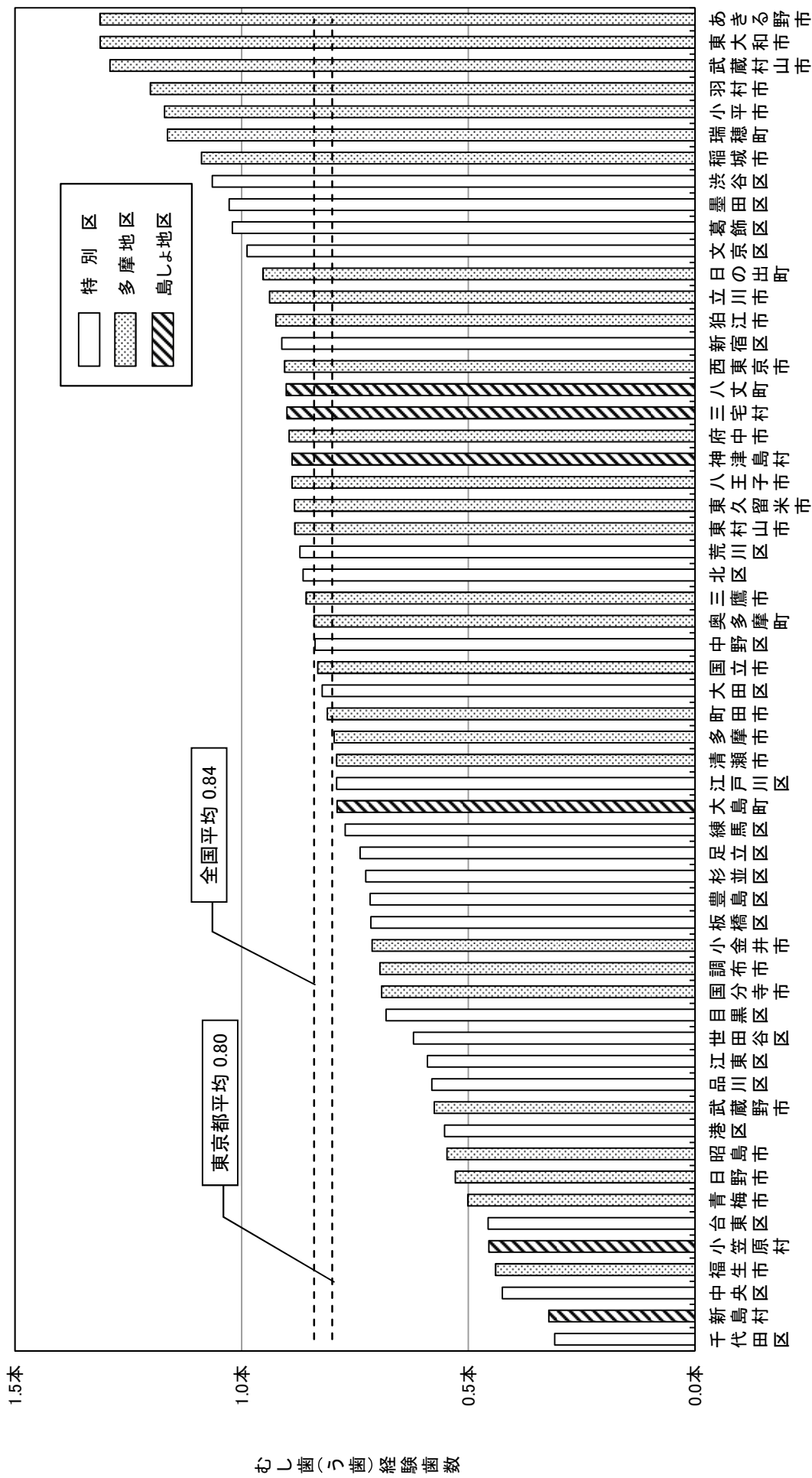
表2-2-2 区市町村別12歳児(中学校1年)の永久歯の一人平均むし歯(う歯)経験歯数(平成28年度)

	総数				男子				女子			
	D 一人 平均 歯数	M 一人 平均 歯数	F 一人 平均 歯数	D M F T 指数	D 一人 平均 歯数	M 一人 平均 歯数	F 一人 平均 歯数	D M F T 指数	D 一人 平均 歯数	M 一人 平均 歯数	F 一人 平均 歯数	D M F T 指数
区 部	0.25	0.01	0.50	0.76	0.22	0.01	0.45	0.68	0.29	0.01	0.55	0.85
1 千代田区	0.14	0.00	0.17	0.31	0.09	0.00	0.00	0.09	0.19	0.00	0.36	0.55
2 中央区	0.05	0.03	0.34	0.42	0.06	0.07	0.27	0.41	0.03	0.00	0.41	0.44
3 港区	0.12	0.05	0.39	0.55	0.10	0.03	0.35	0.48	0.14	0.07	0.43	0.63
4 新宿区	0.24	0.04	0.64	0.91	0.12	0.04	0.53	0.69	0.38	0.03	0.76	1.17
5 文京区	0.16	0.01	0.82	0.99	0.14	0.00	0.77	0.90	0.18	0.02	0.89	1.09
6 台東区	0.08	0.01	0.36	0.46	0.09	0.02	0.35	0.45	0.08	0.01	0.37	0.46
7 墨田区	0.32	0.02	0.69	1.03	0.32	0.01	0.62	0.95	0.32	0.03	0.76	1.11
8 江東区	0.16	0.01	0.41	0.59	0.13	0.02	0.36	0.50	0.21	0.01	0.48	0.70
9 品川区	0.18	0.01	0.40	0.58	0.14	0.00	0.36	0.51	0.22	0.01	0.44	0.66
10 目黒区	0.23	0.03	0.42	0.68	0.25	0.04	0.37	0.65	0.21	0.02	0.49	0.72
11 大田区	0.31	0.01	0.50	0.82	0.28	0.01	0.42	0.71	0.35	0.01	0.59	0.95
12 世田谷区	0.17	0.02	0.44	0.62	0.16	0.01	0.41	0.58	0.17	0.04	0.47	0.68
13 渋谷区	0.42	0.01	0.64	1.06	0.41	0.01	0.58	0.99	0.44	0.00	0.70	1.14
14 中野区	0.26	0.01	0.57	0.84	0.25	0.01	0.42	0.68	0.28	0.00	0.74	1.02
15 杉並区	0.21	0.00	0.51	0.73	0.20	0.00	0.50	0.71	0.22	0.00	0.53	0.75
16 豊島区	0.17	0.01	0.53	0.72	0.17	0.01	0.49	0.67	0.17	0.01	0.58	0.77
17 北区	0.32	0.03	0.52	0.86	0.28	0.03	0.46	0.78	0.36	0.03	0.58	0.96
18 荒川区	0.26	0.00	0.61	0.87	0.26	0.00	0.61	0.87	0.27	0.00	0.61	0.87
19 板橋区	0.20	0.00	0.52	0.71	0.18	0.00	0.42	0.60	0.22	0.00	0.62	0.84
20 練馬区	0.21	0.01	0.55	0.77	0.19	0.01	0.51	0.71	0.24	0.01	0.59	0.84
21 足立区	0.25	0.00	0.49	0.74	0.24	0.00	0.47	0.71	0.25	0.00	0.51	0.77
22 葛飾区	0.52	0.02	0.49	1.02	0.39	0.01	0.46	0.86	0.65	0.03	0.52	1.19
23 江戸川区	0.32	0.01	0.46	0.79	0.28	0.02	0.41	0.70	0.37	0.01	0.50	0.88
市 部	0.29	0.01	0.56	0.86	0.28	0.01	0.51	0.80	0.30	0.01	0.61	0.92
24 八王子市	0.33	0.00	0.56	0.89	0.31	0.00	0.48	0.79	0.35	0.00	0.64	0.99
25 立川市	0.30	0.01	0.63	0.94	0.30	0.01	0.53	0.84	0.30	0.00	0.74	1.04
26 武蔵野市	0.21	0.00	0.36	0.58	0.13	0.01	0.24	0.37	0.29	0.00	0.47	0.76
27 三鷹市	0.30	0.00	0.56	0.86	0.30	0.00	0.40	0.71	0.29	0.00	0.75	1.04
28 青梅市	0.12	0.00	0.38	0.50	0.12	0.00	0.34	0.46	0.13	0.00	0.42	0.54
29 府中市	0.23	0.01	0.65	0.90	0.26	0.01	0.71	0.98	0.20	0.02	0.59	0.80
30 昭島市	0.17	0.00	0.38	0.55	0.16	0.00	0.36	0.52	0.19	0.00	0.39	0.58
31 調布市	0.20	0.01	0.49	0.70	0.24	0.01	0.49	0.73	0.16	0.02	0.48	0.66
32 町田市	0.33	0.07	0.42	0.81	0.34	0.09	0.39	0.83	0.31	0.04	0.44	0.79
33 小金井市	0.25	0.00	0.46	0.71	0.31	0.00	0.47	0.78	0.18	0.00	0.45	0.64
34 小平市	0.31	0.00	0.86	1.17	0.27	0.00	0.76	1.03	0.35	0.00	0.96	1.31
35 日野市	0.14	0.01	0.38	0.53	0.12	0.00	0.38	0.50	0.17	0.02	0.38	0.56
36 東村山市	0.46	0.01	0.42	0.88	0.41	0.00	0.34	0.75	0.50	0.02	0.50	1.02
37 国分寺市	0.26	0.00	0.43	0.69	0.25	0.00	0.34	0.59	0.27	0.00	0.54	0.81
38 国立市	0.22	0.00	0.61	0.83	0.14	0.00	0.61	0.74	0.31	0.00	0.62	0.93
39 福生市	0.12	0.03	0.29	0.44	0.16	0.03	0.34	0.53	0.08	0.04	0.24	0.35
40 狛江市	0.36	0.00	0.57	0.92	0.34	0.00	0.52	0.86	0.37	0.00	0.63	1.00
41 東大和市	0.50	0.01	0.81	1.31	0.46	0.00	0.74	1.21	0.53	0.01	0.88	1.42
42 清瀬市	0.33	0.00	0.46	0.79	0.39	0.00	0.44	0.83	0.27	0.00	0.48	0.75
43 東久留米市	0.17	0.00	0.71	0.88	0.18	0.00	0.57	0.75	0.16	0.00	0.88	1.04
44 武蔵村山市	0.48	0.02	0.79	1.29	0.38	0.01	0.81	1.21	0.57	0.02	0.77	1.37
45 多摩市	0.37	0.00	0.42	0.80	0.32	0.00	0.37	0.68	0.43	0.00	0.48	0.90
46 稲城市	0.45	0.00	0.64	1.09	0.39	0.00	0.58	0.97	0.53	0.00	0.70	1.23
47 羽村市	0.15	0.01	1.05	1.20	0.20	0.00	0.81	1.00	0.10	0.02	1.27	1.39
48 あきる野市	0.30	0.00	1.01	1.31	0.34	0.00	0.94	1.29	0.26	0.00	1.08	1.34
49 西東京市	0.31	0.00	0.60	0.91	0.29	0.00	0.57	0.86	0.32	0.00	0.62	0.95
都 部	0.46	0.00	0.63	1.10	0.47	0.00	0.55	1.03	0.45	0.00	0.71	1.17
50 瑞穂町	0.58	0.00	0.58	1.16	0.63	0.00	0.47	1.09	0.54	0.00	0.69	1.23
51 日の出町	0.13	0.00	0.82	0.95	0.13	0.00	0.78	0.91	0.13	0.00	0.87	1.00
52 檜原村	1.00	0.00	2.00	3.00	1.00	0.00	2.00	3.00	1.00	0.00	2.00	3.00
53 奥多摩町	0.72	0.00	0.12	0.84	0.50	0.00	0.19	0.69	1.11	0.00	0.00	1.11
島 部	0.25	0.00	0.49	0.73	0.29	0.00	0.53	0.82	0.20	0.00	0.44	0.64
54 大島町	0.21	0.00	0.58	0.79	0.27	0.00	0.73	1.00	0.16	0.00	0.45	0.61
55 利島村	0.00	0.00	1.50	1.50	0.00	0.00	1.50	1.50
56 新島村	0.06	0.00	0.26	0.32	0.11	0.00	0.26	0.37	0.00	0.00	0.25	0.25
57 神津島村	0.17	0.00	0.72	0.89	0.30	0.00	0.60	0.90	0.00	0.00	0.88	0.88
58 三宅村	0.10	0.00	0.80	0.90	0.17	0.00	1.33	1.50	0.00	0.00	0.00	0.00
59 御蔵島村	2.00	0.00	1.00	3.00	2.00	0.00	1.00	3.00
60 八丈町	0.37	0.00	0.53	0.90	0.48	0.00	0.37	0.85	0.25	0.00	0.71	0.96
61 青ヶ島村	0.33	0.00	0.00	0.33	0.50	0.00	0.00	0.50	0.00	0.00	0.00	0.00
62 小笠原村	0.36	0.00	0.09	0.45	0.25	0.00	0.25	0.50	0.43	0.00	0.00	0.43
都立中学校・中等教育 学校(前期課程)	0.10	0.00	0.45	0.54	0.08	0.00	0.50	0.58	0.12	0.00	0.39	0.51
東京都	0.27	0.01	0.52	0.80	0.25	0.01	0.47	0.73	0.29	0.01	0.57	0.87

DMFT指数=被検者のDMF歯の合計 (TはTeeth一歯一の略)
被検者数

資料:東京都の学校保健統計書-平成28年度-(平成29年3月、東京都教育庁地域教育支援部義務教育課)

図2一(2)一5 区市町村別12歳児(中学校1年)の永久歯の一人平均むし歯(う歯)経験歯数(平成28年度)



注 檜原村、利島村、御蔵島村、青ヶ島村は、受診者数が10人未満のため省略

資料: 東京都の学校保健統計書-平成28年度-(平成29年3月、東京都教育庁地域教育支援部義務教育課)

(3) 成人期・高齢期

ア 東京都歯科診療所患者調査(平成26年度)から見た成人市民の歯科保健状況

表2-(3)-1 年齢階級別一人平均現在歯数の状況

(本)

	20～24歳	25～34歳	35～44歳	45～54歳	55～64歳	65～74歳	75～84歳	85歳以上
健全歯数	20.7	18.5	14.6	12.1	10.0	8.4	5.9	3.3
処置歯数	6.0	8.2	12.0	13.6	13.4	12.6	12.0	9.7
未処置歯数	1.9	1.6	1.2	0.9	0.8	0.7	0.7	0.7
現在歯数	28.6	28.3	27.7	26.6	24.2	21.7	18.6	13.7

注 現在歯数には第3大臼歯を含む

図2-(3)-1 年齢階級別一人平均現在歯数の状況

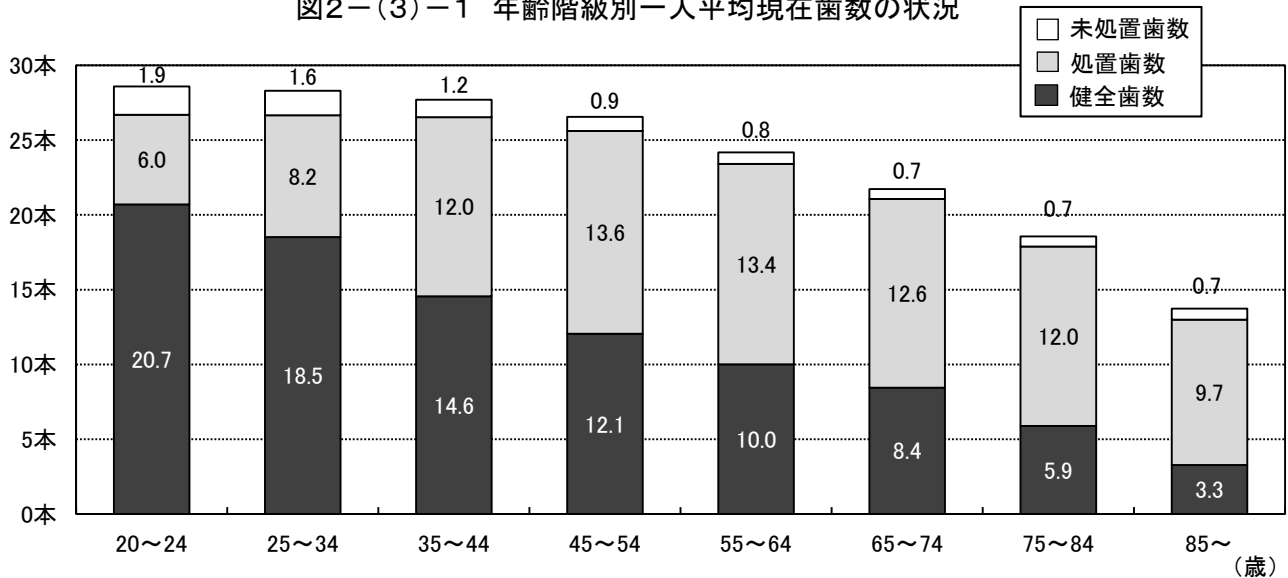
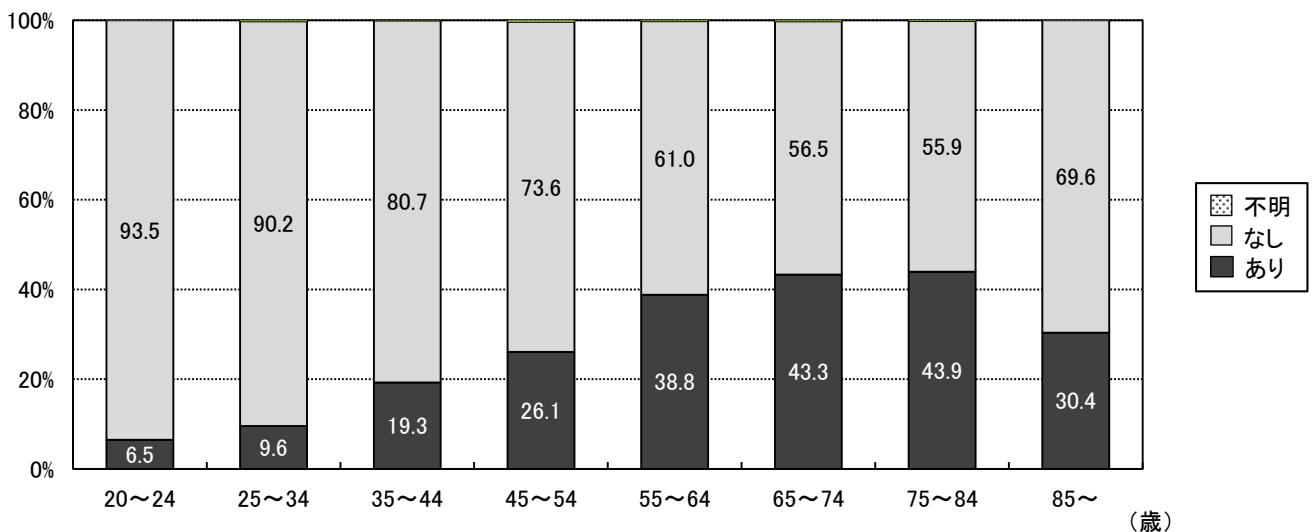


表2-(3)-2 歯周組織の状況(重度歯周病(ポケット5mm以上)の有無)

(人)

	20～24歳	25～34歳	35～44歳	45～54歳	55～64歳	65～74歳	75～84歳	85歳以上
あり	21	83	293	478	721	1,043	548	51
なし	302	783	1,228	1,349	1,133	1,360	697	117
不明	0	2	1	6	4	6	2	0
総計	323	868	1,522	1,833	1,858	2,409	1,247	168

図2-(3)-2 歯周組織の状況(重度歯周病(ポケット5mm以上)の有無)



資料:東京都歯科診療所患者調査-平成26年度-

東京都歯科保健目標「いい歯東京」達成度調査報告書参考資料(平成27年8月、東京都福祉保健局医療政策部医療政策課)

イ 区市町村の成人歯科健康診査結果から見た成人市民の歯科保健状況

表2-(3)-3 性、年齢階級別一人平均現在歯数及び喪失歯数(平成28年度)

区分	年齢階級	男性			女性			全体		
		受診者数	歯数	平均	受診者数	歯数	平均	受診者数	歯数	平均
現在歯数	20～24歳	992	28,447	28.7	1,191	33,703	28.3	2,183	62,150	28.5
	25～29歳	966	28,144	29.1	1,931	54,930	28.4	2,897	83,074	28.7
	30～34歳	2,365	68,249	28.9	5,054	142,602	28.2	7,419	210,851	28.4
	35～39歳	2,816	80,795	28.7	5,641	158,657	28.1	8,457	239,452	28.3
	40～44歳	5,372	152,857	28.5	9,972	279,156	28.0	15,344	432,013	28.2
	45～49歳	4,175	117,132	28.1	8,064	223,639	27.7	12,239	340,771	27.8
	50～54歳	4,284	118,399	27.6	8,008	219,604	27.4	12,292	338,003	27.5
	55～59歳	2,655	71,155	26.8	4,873	130,199	26.7	7,528	201,354	26.7
	60～64歳	3,848	99,539	25.9	6,659	173,037	26.0	10,507	272,576	25.9
	65～69歳	4,422	108,541	24.5	7,101	176,492	24.9	11,523	285,033	24.7
	70～74歳	5,200	122,237	23.5	8,210	194,153	23.6	13,410	316,390	23.6
	75～79歳	3,189	69,503	21.8	5,315	117,852	22.2	8,504	187,355	22.0
	80～84歳	2,201	44,344	20.1	3,375	67,249	19.9	5,576	111,593	20.0
	85～89歳	613	11,196	18.3	942	16,515	17.5	1,555	27,711	17.8
90歳～	178	2,708	15.2	278	4,063	14.6	456	6,771	14.8	
喪失歯数	20～24歳	992	90	0.1	1,191	171	0.1	2,183	261	0.1
	25～29歳	966	76	0.1	1,931	268	0.1	2,897	344	0.1
	30～34歳	2,365	354	0.1	5,054	1,208	0.2	7,419	1,562	0.2
	35～39歳	2,816	780	0.3	5,641	1,908	0.3	8,457	2,688	0.3
	40～44歳	5,372	2,933	0.5	9,972	5,965	0.6	15,344	8,898	0.6
	45～49歳	4,175	2,520	0.6	8,064	4,729	0.6	12,239	7,249	0.6
	50～54歳	4,284	5,249	1.2	8,008	8,787	1.1	12,292	14,036	1.1
	55～59歳	2,655	4,227	1.6	4,873	7,045	1.4	7,528	11,272	1.5
	60～64歳	3,848	10,839	2.8	6,659	16,146	2.4	10,507	26,985	2.6
	65～69歳	4,422	15,575	3.5	7,101	21,779	3.1	11,523	37,354	3.2
	70～74歳	5,200	25,882	5.0	8,210	37,716	4.6	13,410	63,598	4.7
	75～79歳	3,189	17,417	5.5	5,315	25,656	4.8	8,504	43,073	5.1
	80～84歳	2,201	17,831	8.1	3,375	27,134	8.0	5,576	44,965	8.1
	85～89歳	613	6,144	10.0	942	9,799	10.4	1,555	15,943	10.3
90歳～	178	2,337	13.1	278	3,686	13.3	456	6,023	13.2	

注 現在歯数には第3大臼歯を含む。喪失歯数は第3大臼歯を除く28歯を対象とした

図2-(3)-3 性、年齢階級別一人平均現在歯数(平成28年度)

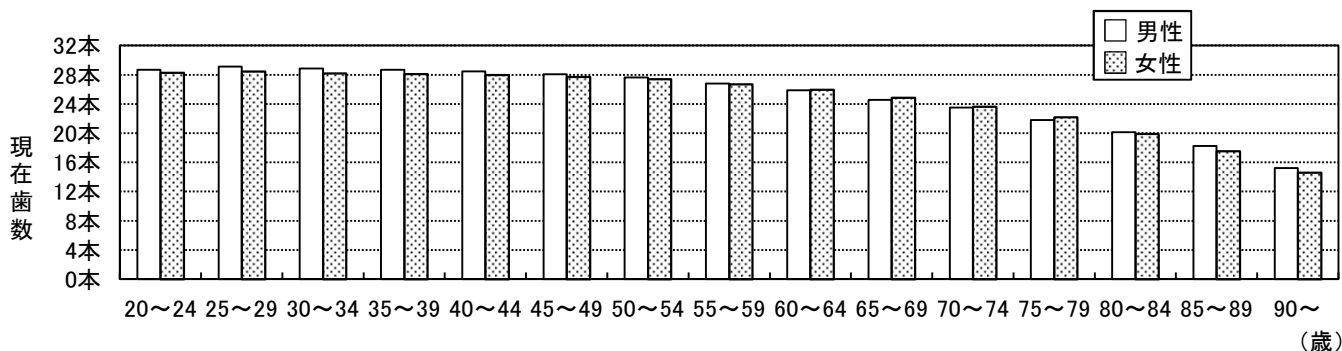


図2-(3)-4 性、年齢階級別一人平均喪失歯数(平成28年度)

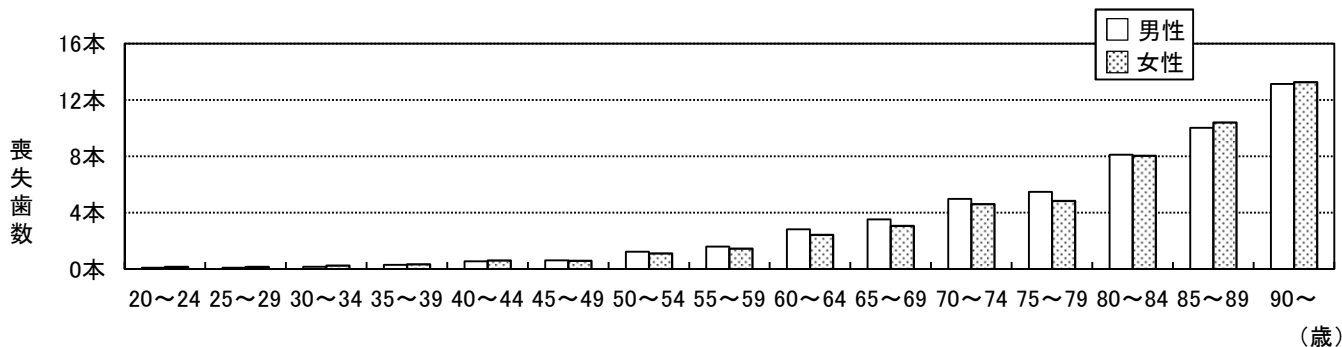
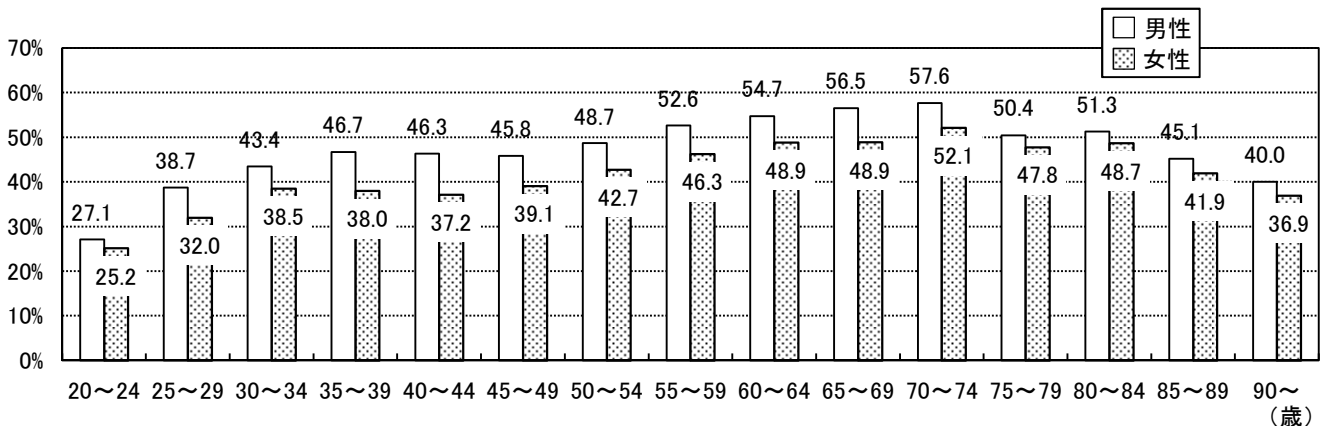


表2-(3)-4 性、年齢階級別CPI個人コード歯周ポケット1以上の者(平成28年度)

年齢階級	男性			女性			全体		
	CPIを診査した者の数	歯周ポケット1以上の者の数	歯周ポケット1以上の者の割合	CPIを診査した者の数	歯周ポケット1以上の者の数	歯周ポケット1以上の者の割合	CPIを診査した者の数	歯周ポケット1以上の者の数	歯周ポケット1以上の者の割合
20～24歳	979	265	27.1%	1,109	279	25.2%	2,088	544	26.1%
25～29歳	959	371	38.7%	1,788	572	32.0%	2,747	943	34.3%
30～34歳	2,385	1,036	43.4%	4,748	1,827	38.5%	7,133	2,863	40.1%
35～39歳	2,681	1,252	46.7%	5,243	1,991	38.0%	7,924	3,243	40.9%
40～44歳	6,973	3,228	46.3%	12,952	4,814	37.2%	19,925	8,042	40.4%
45～49歳	4,672	2,140	45.8%	9,145	3,572	39.1%	13,817	5,712	41.3%
50～54歳	5,531	2,691	48.7%	10,383	4,438	42.7%	15,914	7,129	44.8%
55～59歳	3,322	1,748	52.6%	6,098	2,822	46.3%	9,420	4,570	48.5%
60～64歳	4,762	2,604	54.7%	8,116	3,965	48.9%	12,878	6,569	51.0%
65～69歳	5,422	3,064	56.5%	8,450	4,132	48.9%	13,872	7,196	51.9%
70～74歳	6,693	3,856	57.6%	10,302	5,367	52.1%	16,995	9,223	54.3%
75～79歳	3,234	1,631	50.4%	5,324	2,543	47.8%	8,558	4,174	48.8%
80～84歳	2,101	1,077	51.3%	3,128	1,522	48.7%	5,229	2,599	49.7%
85～89歳	567	256	45.1%	754	316	41.9%	1,321	572	43.3%
90歳～	140	56	40.0%	206	76	36.9%	346	132	38.2%
(再掲)									
40歳	5,422	2,558	47.2%	9,930	3,745	37.7%	15,352	6,303	41.1%
50歳	4,190	2,093	50.0%	7,853	3,401	43.3%	12,043	5,494	45.6%
60歳	3,713	2,071	55.8%	6,127	3,090	50.4%	9,840	5,161	52.4%
70歳	4,980	2,856	57.3%	7,398	3,881	52.5%	12,378	6,737	54.4%

* 旧判定基準を使用している場合は、コード3を1に、コード4を2に読み替えて集計している。

図2-(3)-5 性、年齢階級別CPI個人コード歯周ポケット1以上の者の割合(平成28年度)



CPI(Community Periodontal Index: 地域歯周疾患指数)

歯肉出血、歯周ポケットにより歯周組織の健康状態を評価する

診査にはWHOプローブを用い、口腔を6分画(セクスタント)に分けて、代表歯を診査対象とする

CPIの判定基準

	コード	所見	判定基準
歯肉出血	0	健全	以下の所見が認められない
	1	出血あり	プロービング後10～30秒以内に出血が認められる
	9	除外歯	プロービングが出来ない歯(例: 根の露出が根尖に及ぶ)
	X	該当する歯なし	
歯周ポケット	0	健全	以下の所見が全て認められない
	1	4～5mmに達するポケット	プローブの黒い部分に歯肉縁が位置する
	2	6mmを超えるポケット	プローブの黒い部分が見えなくなる
	9	除外歯	プロービングが出来ない歯(例: 根の露出が根尖に及ぶ)
	X	該当する歯なし	

(歯周病検診マニュアル2015 抜粋)

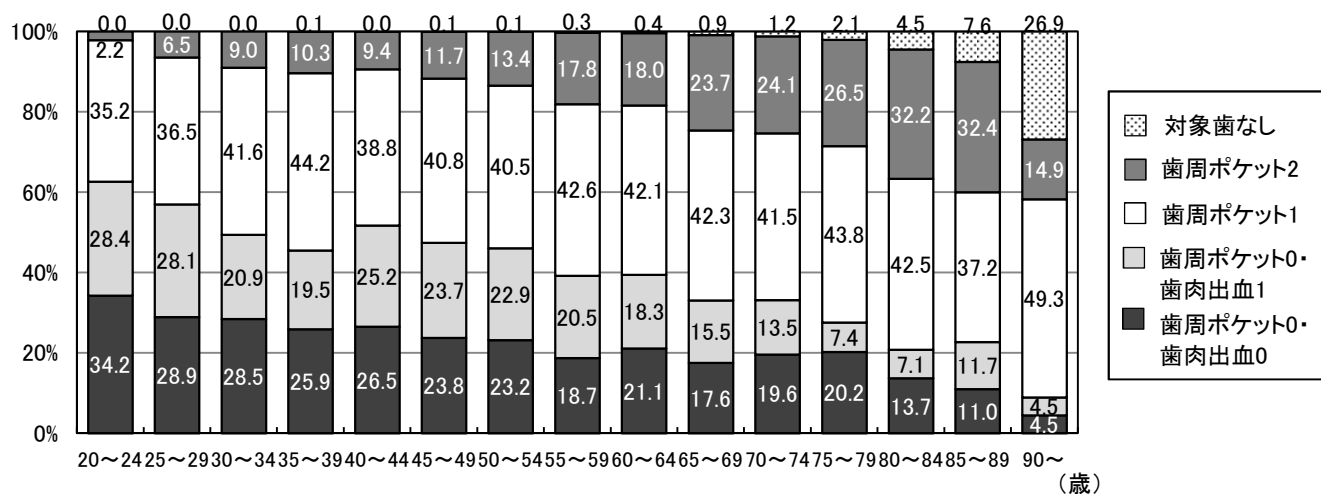
表2-(3)-5 年齢階級別歯肉出血、歯周ポケットの状況(平成28年度)

年齢階級	受診者数	歯周ポケット0		歯周ポケット1		歯周ポケット2		対象歯のない者
		歯肉出血0	歯肉出血1	歯肉出血0	歯肉出血1	歯肉出血0	歯肉出血1	
20～24歳	549	188	156	42	151	0	12	0
25～29歳	923	267	259	76	261	3	57	0
30～34歳	2,715	773	568	281	848	37	208	0
35～39歳	2,923	758	571	318	973	47	254	2
40～44歳	6,027	1,600	1,518	511	1,829	62	504	3
45～49歳	3,363	799	796	330	1,043	42	351	2
50～54歳	4,697	1,090	1,074	449	1,452	76	553	3
55～59歳	2,615	490	536	269	846	62	403	9
60～64歳	4,001	845	734	403	1,281	78	643	17
65～69歳	4,454	782	690	500	1,385	154	902	41
70～74歳	5,701	1,120	770	643	1,724	192	1,182	70
75～79歳	1,478	299	109	206	442	58	333	31
80～84歳	510	70	36	59	158	16	148	23
85～89歳	145	16	17	9	45	6	41	11
90歳～	67	3	3	5	28	2	8	18
(再掲)								
40歳	4,992	1,241	1,310	432	1,534	53	421	1
50歳	3,848	856	915	367	1,185	69	453	3
60歳	3,139	647	592	307	1,005	64	514	10
70歳	3,913	766	614	391	1,210	117	783	32

*歯周病検診マニュアル2015に基づく判定基準を使用した区市町村のみ集計

*対象歯のない者=全て除外歯+全て該当する歯なし

図2-(3)-6 年齢階級別歯肉出血、歯周ポケットの状況(平成28年度)



検査結果の判定

①異常なし	未処置歯・要補綴その他の所見が認められず、CPI個人コードが歯肉出血0、歯周ポケット0の者
②要指導	未処置歯・要補綴その他の所見が認められず、以下の項目に1つ以上該当する物 ア. CPI個人コードが歯肉出血1、歯周ポケット0 イ. 口腔清掃状態が不良 ウ. 歯石の付着あり(軽度、中等度以上) エ. 生活習慣や基礎疾患、歯科医療機関等の受診状況等、指導を要する
③要精密検査	以下の項目に1つ以上該当し、さらに詳しい検査や治療が必要な者 ア. CPI個人コード=歯周ポケット1または2 イ. 未処置歯あり ウ. 要補綴歯あり エ. 生活習慣や基礎疾患等、更に詳しい検査や治療を要する オ. その他の所見あり(更に詳しい検査や治療が必要な場合)

(歯周病検診マニュアル2015 抜粋)

表2-(3)-6 性、年齢階級別現在歯数が24歯・20歯以上の者(平成28年度)

区分	年齢階級	男性			女性			全体		
		受診者数	該当	割合	受診者数	該当	割合	受診者数	該当	割合
24歯以上	55～59歳	3,219	2,852	88.6%	5,907	5,330	90.2%	9,126	8,182	89.7%
	60～64歳	4,772	3,876	81.2%	8,229	6,880	83.6%	13,001	10,756	82.7%
20歯以上	65～69歳	5,427	4,674	86.1%	8,644	7,733	89.5%	14,071	12,407	88.2%
	70～74歳	6,678	5,336	79.9%	10,375	8,441	81.4%	17,053	13,777	80.8%
	75～79歳	3,424	2,502	73.1%	5,735	3,976	69.3%	9,159	6,478	70.7%
	80～84歳	2,223	1,432	64.4%	3,399	2,117	62.3%	5,622	3,549	63.1%
	85～89歳	615	331	53.8%	944	474	50.2%	1,559	805	51.6%
	90歳～	178	71	39.9%	278	96	34.5%	456	167	36.6%

注 第3大臼歯を含む場合のみ集計

図2-(3)-7 性、年齢階級別現在歯数が24歯・20歯以上の者の割合(平成28年度)

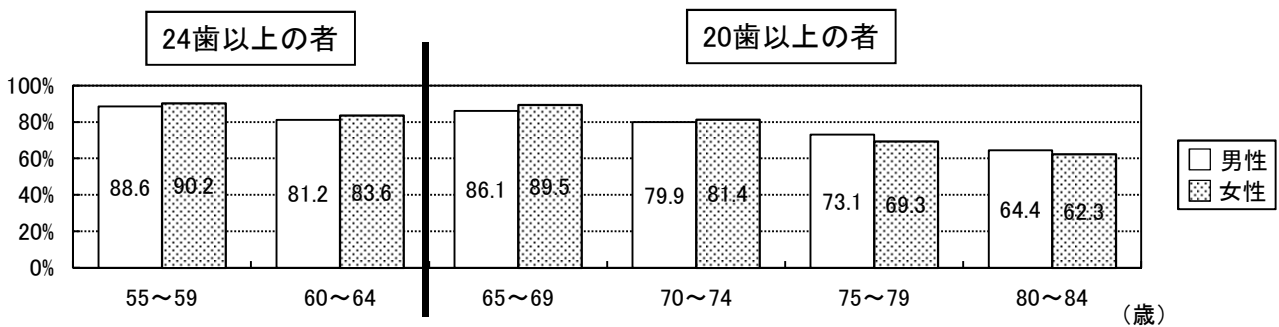
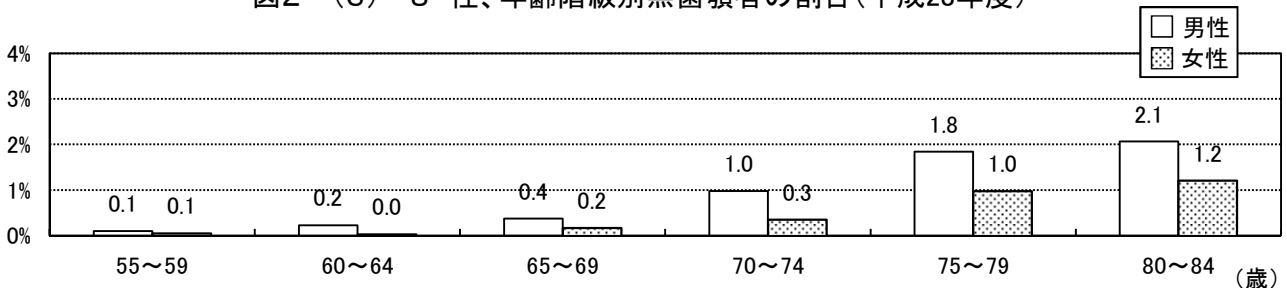


表2-(3)-7 性、年齢階級別無歯顎者(平成28年度)

区分	年齢階級	男性			女性			全体		
		受診者数	該当	割合	受診者数	該当	割合	受診者数	該当	割合
無歯顎者	55～59歳	3,025	3	0.1%	5,533	3	0.1%	8,558	6	0.1%
	60～64歳	3,538	8	0.2%	6,191	2	0.0%	9,729	10	0.1%
	65～69歳	5,109	19	0.4%	8,166	14	0.2%	13,275	33	0.2%
	70～74歳	5,104	50	1.0%	8,002	28	0.3%	13,106	78	0.6%
	75～79歳	3,424	63	1.8%	5,735	56	1.0%	9,159	119	1.3%
	80～84歳	2,223	46	2.1%	3,399	41	1.2%	5,622	87	1.5%
	85～89歳	615	27	4.4%	944	40	4.2%	1,559	67	4.3%
	90歳～	178	13	7.3%	278	20	7.2%	456	33	7.2%

注 第3大臼歯を含む場合のみ集計

図2-(3)-8 性、年齢階級別無歯顎者の割合(平成28年度)



注 集計には、以下の区市町村の歯周疾患検診及びその他の成人歯科健康診査結果を用いた
 千代田区、中央区、港区、新宿区、文京区、台東区、墨田区、江東区、品川区、目黒区、大田区、世田谷区、渋谷区、中野区、杉並区、豊島区、
 北区、荒川区、板橋区、足立区、葛飾区、江戸川区
 八王子市、立川市、武蔵野市、三鷹市、青梅市、府中市、昭島市、調布市、町田市、小金井市、小平市、日野市、東村山市、国分寺市、国立市、
 福生市、狛江市、東大和市、清瀬市、東久留米市、武蔵村山市、多摩市、稲城市、羽村市、あきる野市、西東京市、瑞穂町、日の出町、檜原村、
 奥多摩町、新島村、神津島村

ウ 東京都歯科診療所患者調査(平成26年度)から見た成人市民の歯科保健行動

図2-(3)-9 歯や口腔の満足度

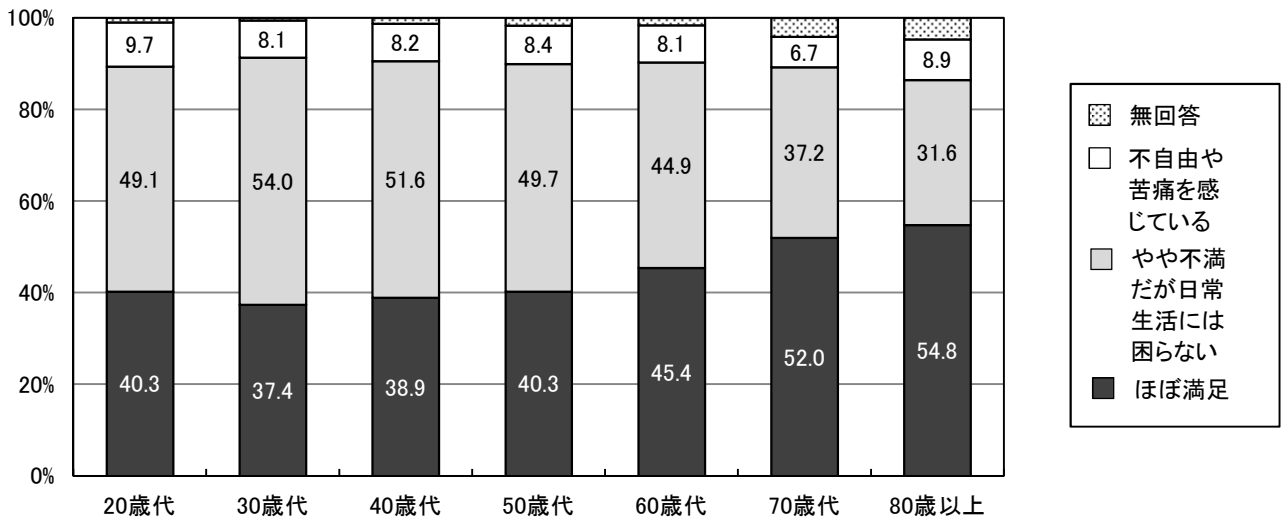


図2-(3)-10 歯や口腔の自覚症状

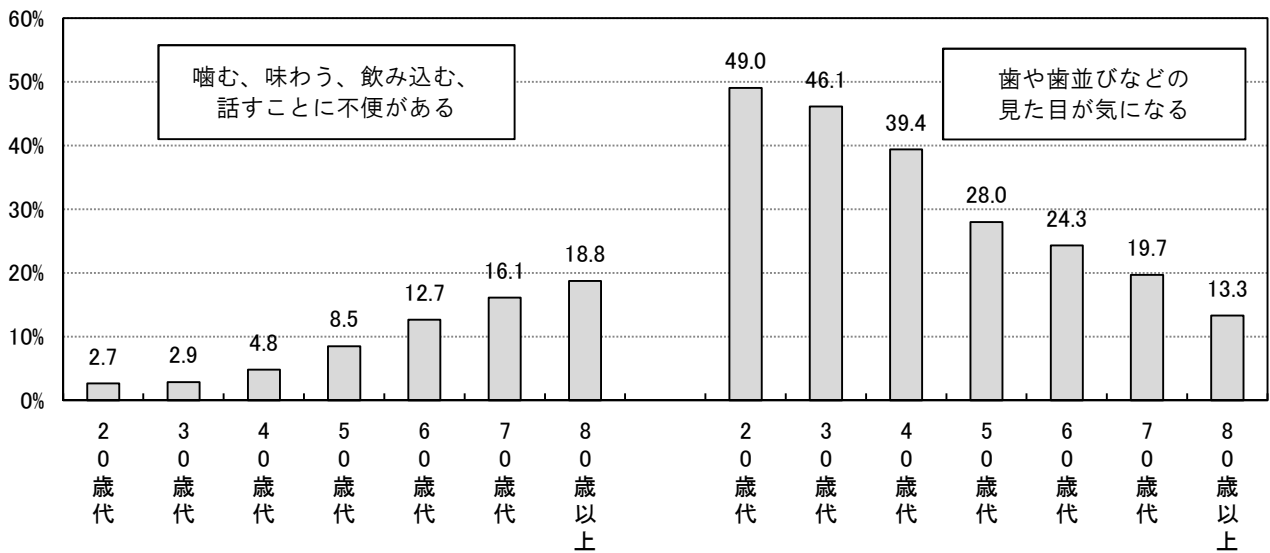


図2-(3)-11 1回に10分程度の時間をかけて歯を磨く者の割合

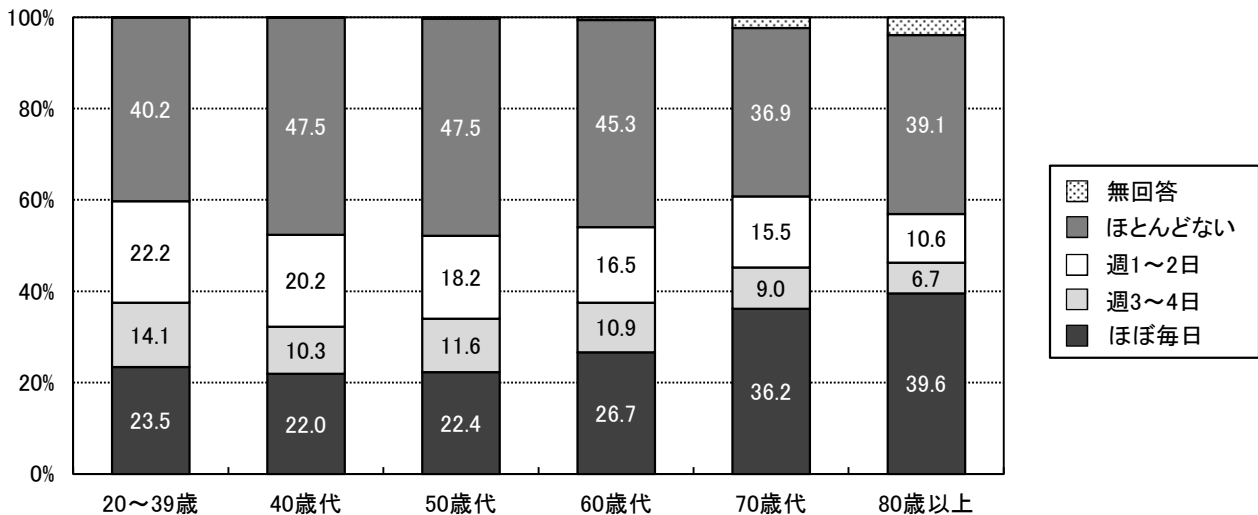


図2-(3)-12 歯間部清掃用器具(フロス又は歯間ブラシ)の使用状況

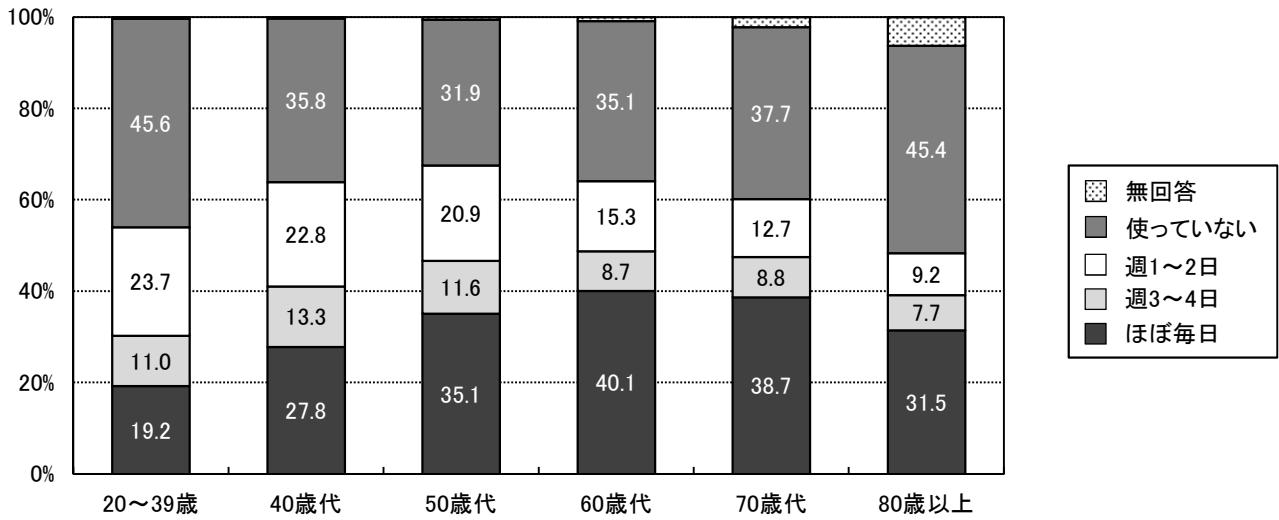


図2-(3)-13 フッ化物配合歯磨剤の使用状況

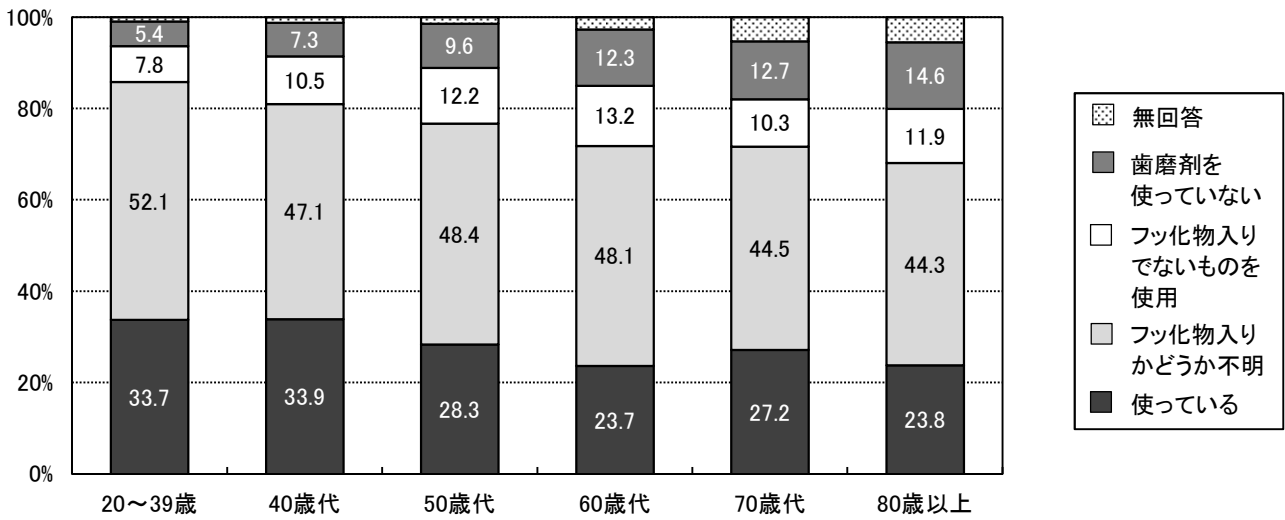


図2-(3)-14 セルフチェック習慣の状況

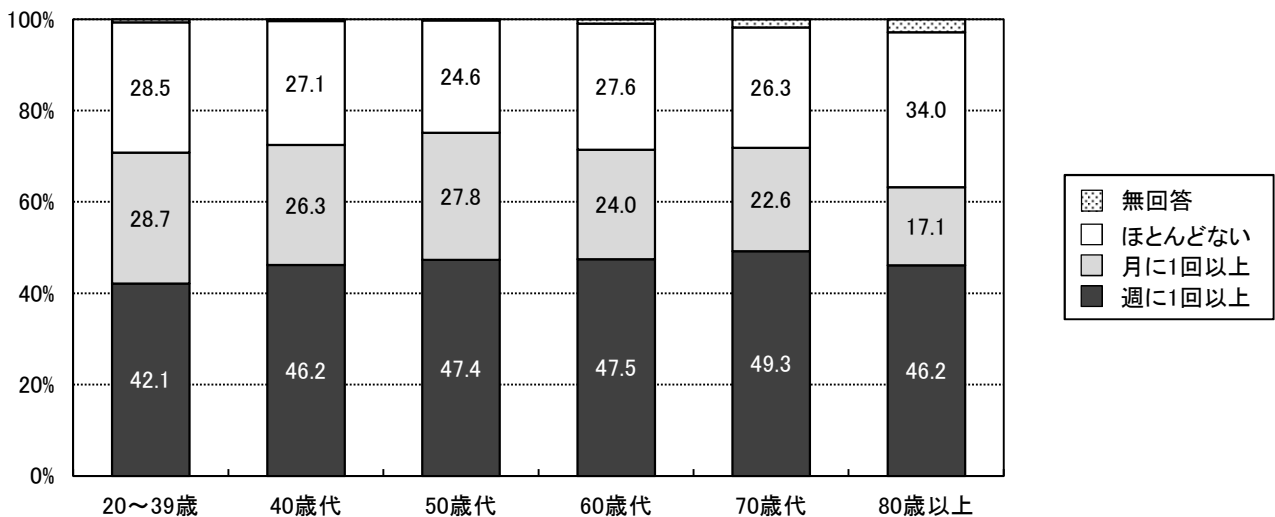


図2-(3)-15 自己評価による歯の数と実際の現在歯数との差

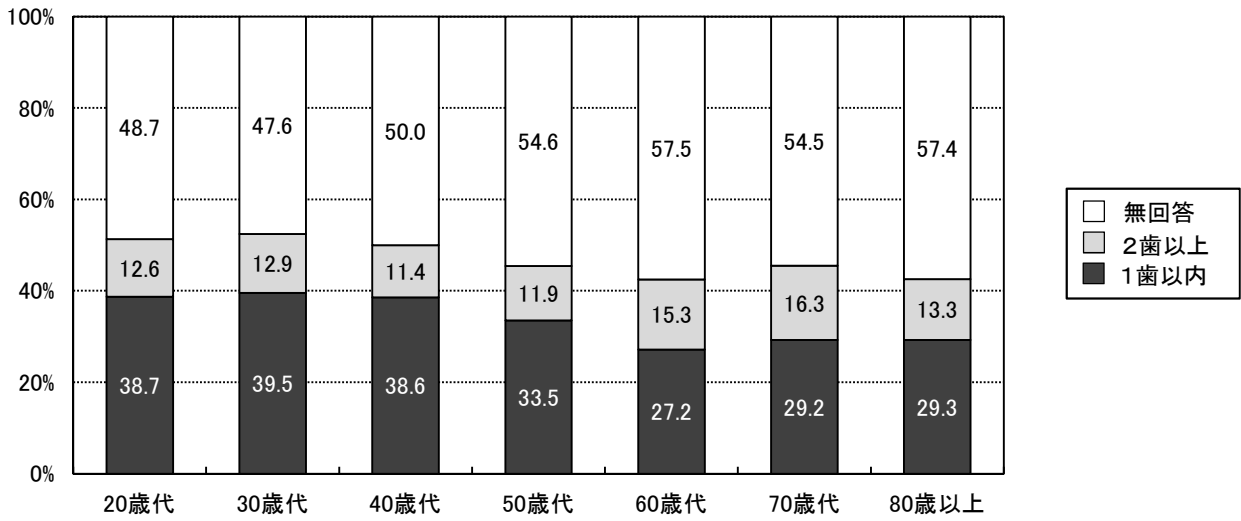


図2-(3)-16 かかりつけ歯科医を決めている者の割合

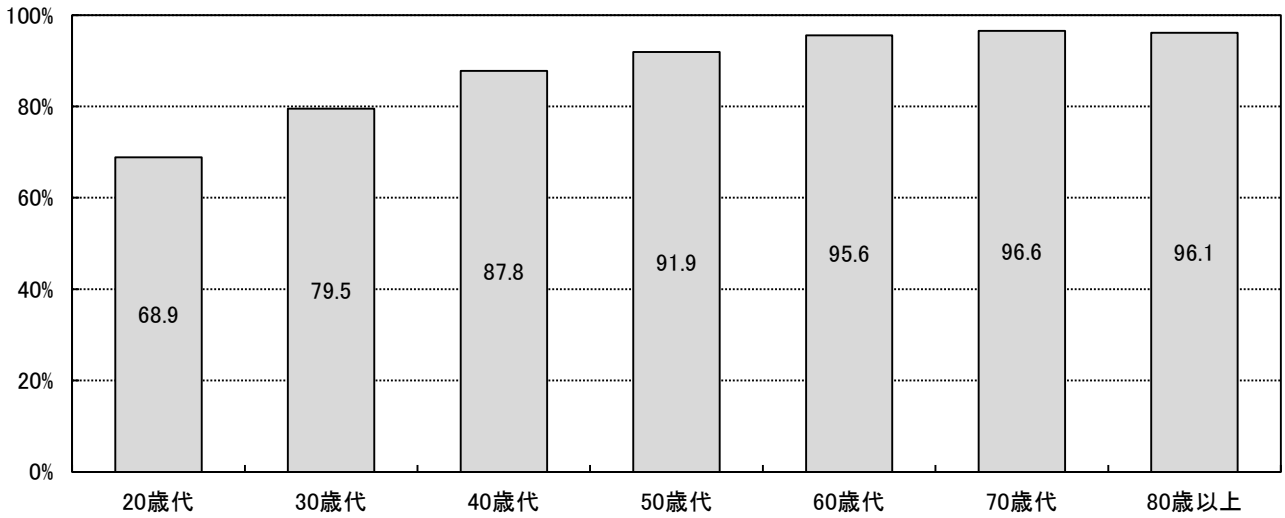


図2-(3)-17 かかりつけ歯科医で受けている内容

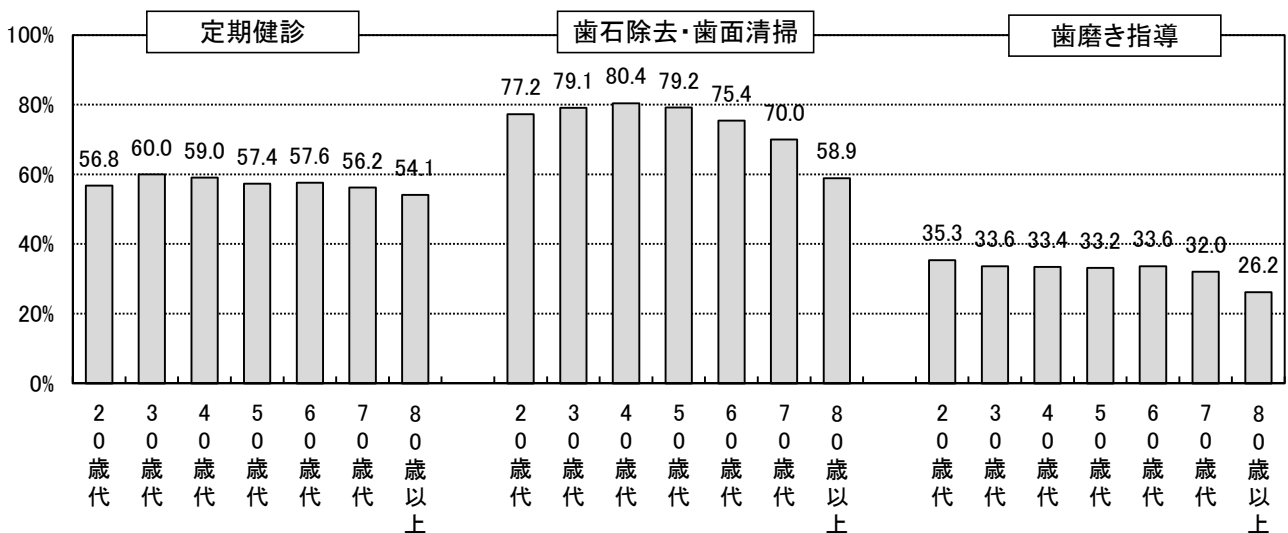


図2-(3)-18 糖尿病・喫煙が歯周病のリスク因子であることを知っている者の割合

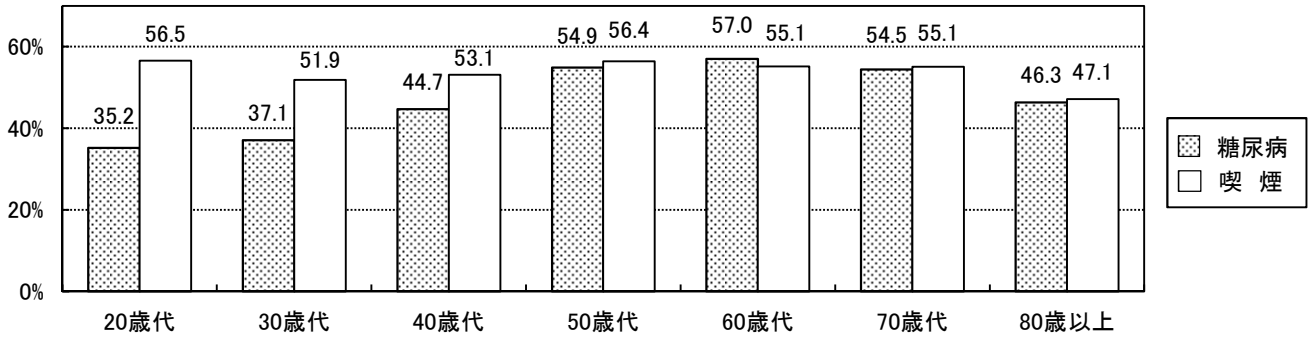


図2-(3)-19 8020を知っている者の割合

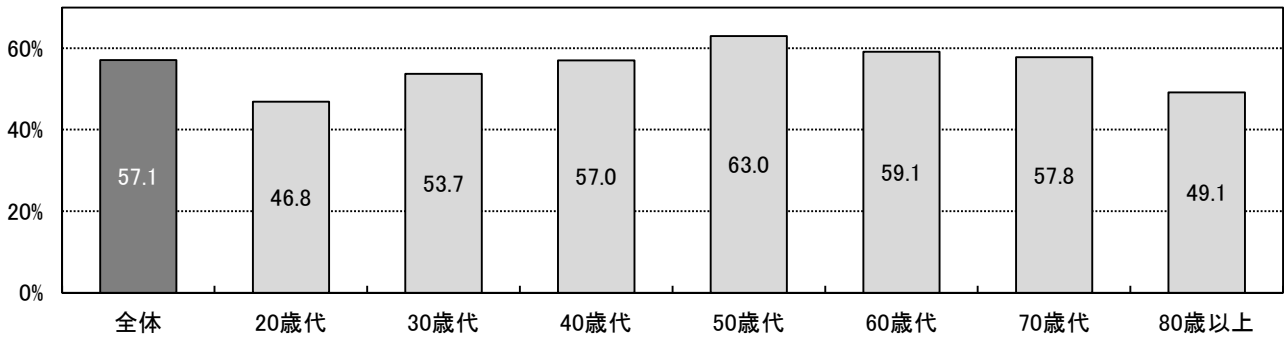


図2-(3)-20 よく噛む習慣(一口30回程度)のある者の割合

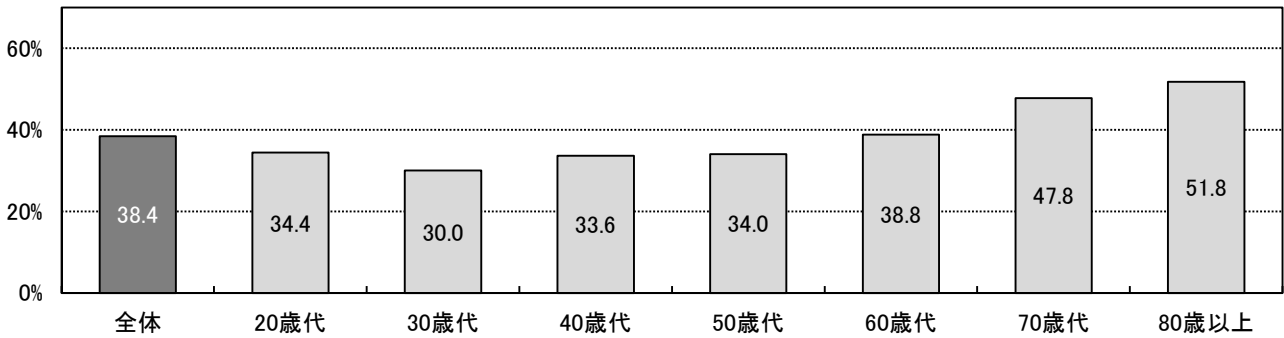
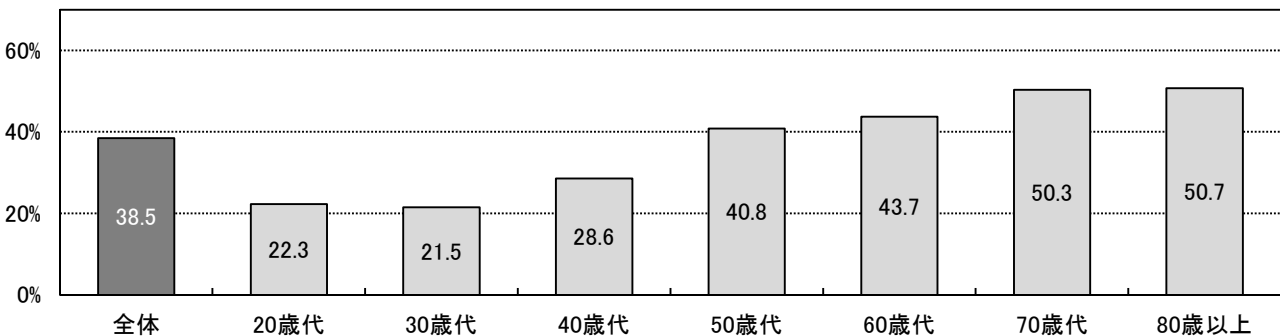


図2-(3)-21 口腔ケアが誤嚥性肺炎を予防することを知っている者の割合



(4) 歯科受療状況

図2-(4)-1 推計患者数及び受療率の推移(歯科診療所)

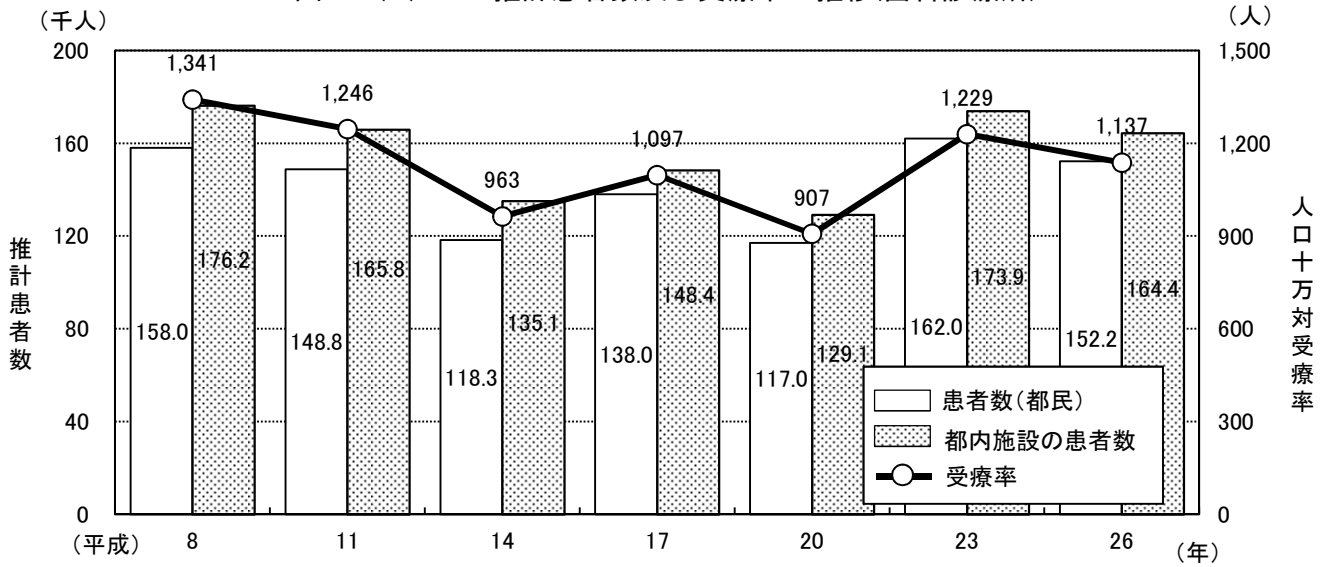


図2-(4)-2 都民の年齢階級別歯科診療所受療率

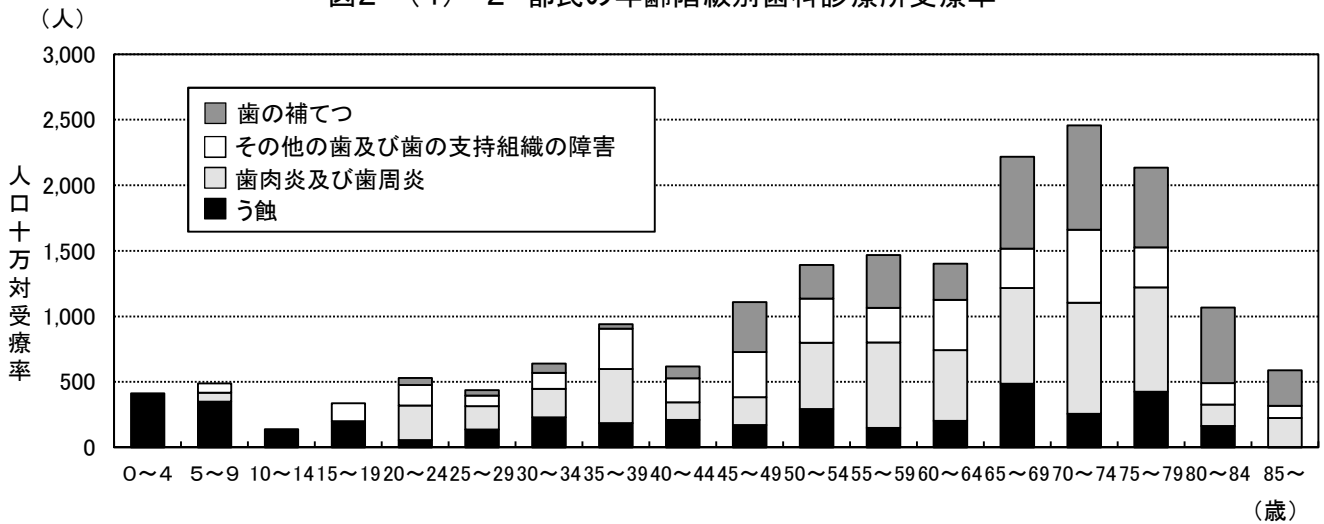
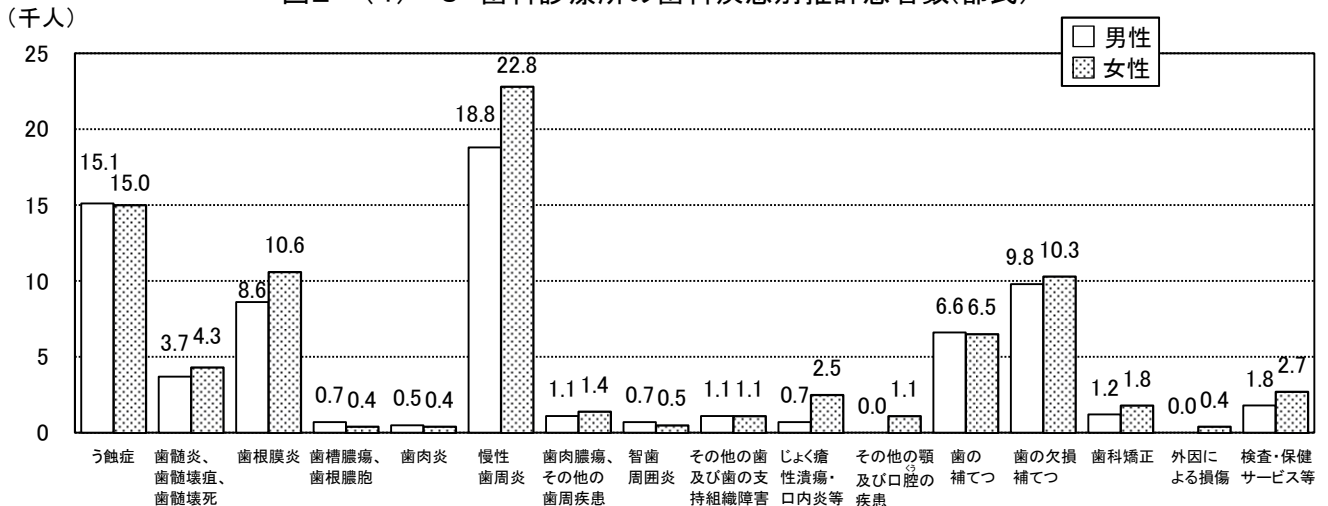


図2-(4)-3 歯科診療所の歯科疾患別推計患者数(都民)



資料: 患者調査 東京都集計結果報告(平成26年10月現在)(平成28年10月 東京都福祉保健局総務部総務課発行)

3 歯科保健医療従事者

(1) 歯科医師

図3-(1)-1 性、年齢階級別歯科医師数

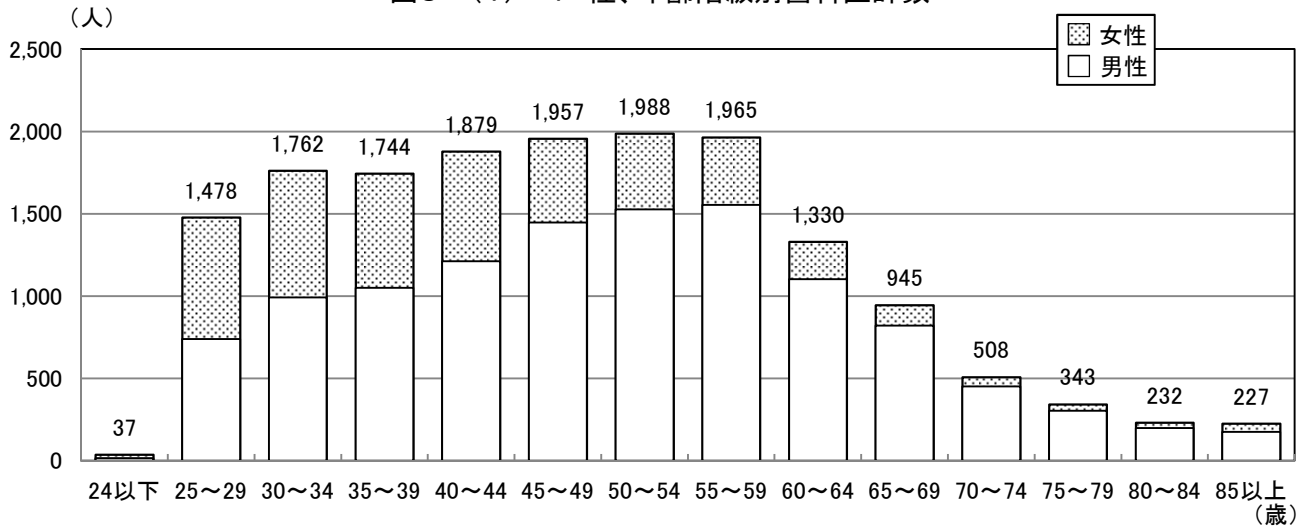


図3-(1)-2 歯科医師数及び人口10万対歯科医師数の推移

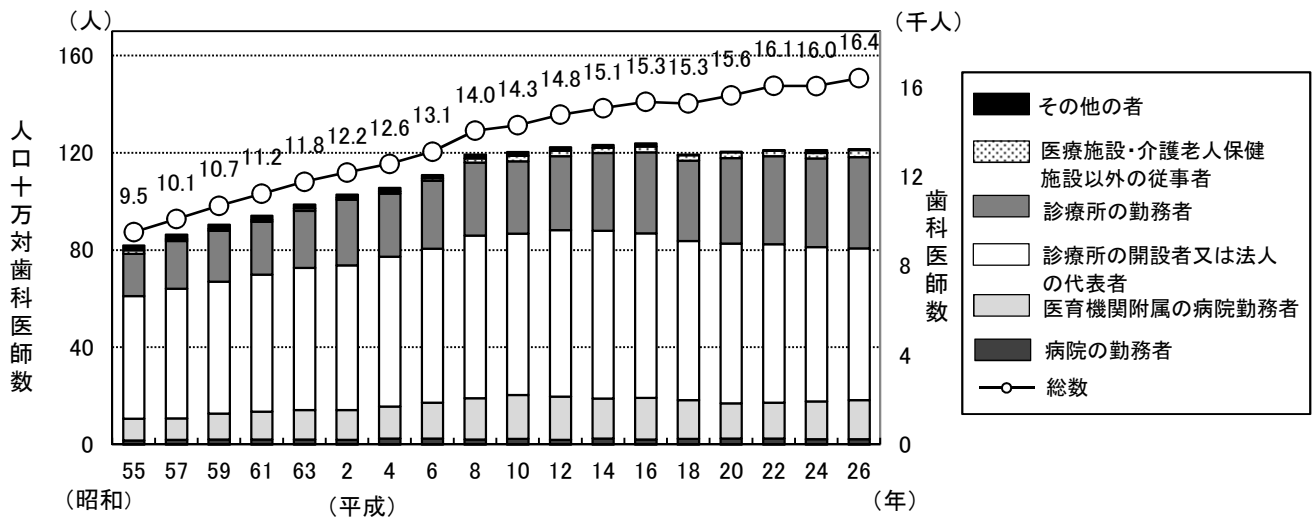
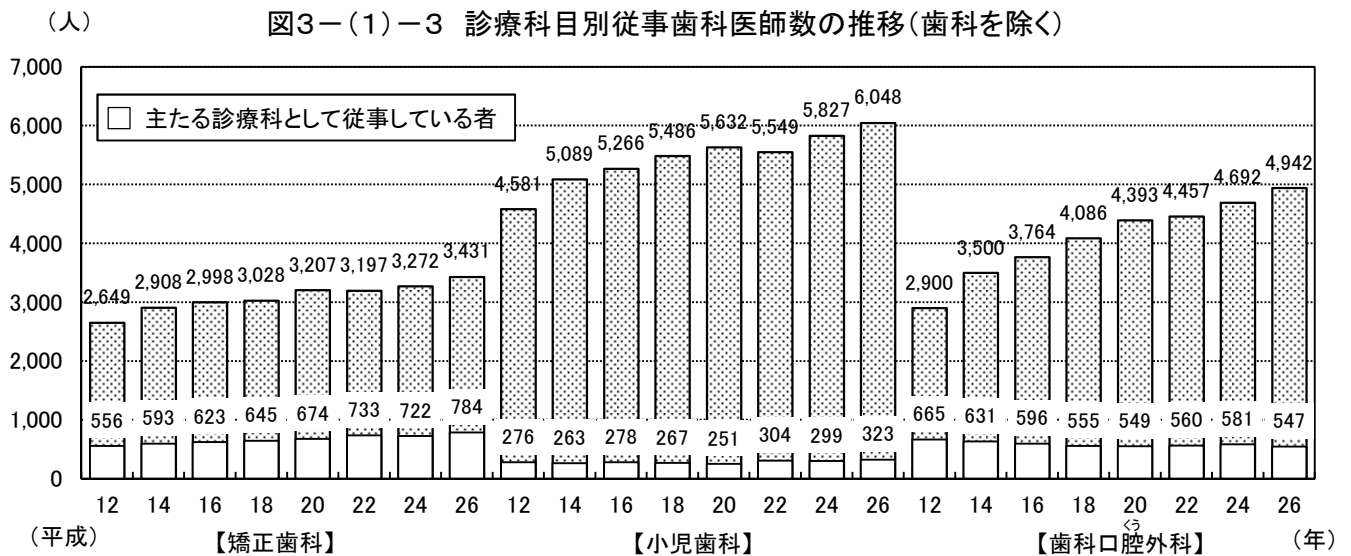


図3-(1)-3 診療科目別従事歯科医師数の推移(歯科を除く)



資料: 医師・歯科医師・薬剤師調査 東京都集計結果報告-平成26年12月実施-平成28年3月、東京都福祉保健局総務部総務課編集・発行

表3-(1)-1 区市町村別就業機関別歯科医師数

	数計	歯科医師数						人口10万対歯科医師数						
		総数	医療施設従事者	病院の開設者又は法人の代表者	病院(医療機関附属の病院を除く。)の勤務者	医療機関附属の勤務者	診療所の開設者又は法人の代表者	診療所の勤務者	総数	医療施設従事者	病院の開設者又は法人の代表者	病院(医療機関附属の病院を除く。)の勤務者	医療機関附属の勤務者	診療所の開設者又は法人の代表者
総計	16,395	15,859	3	314	2,162	8,340	5,040	122.4	118.4	0.0	2.3	16.1	62.3	37.6
区市町村	13,254	12,773	1	231	2,149	6,520	3,872	145.0	139.7	0.0	2.5	23.5	71.3	42.3
都部	3,095	3,041	2	83	13	1,794	1,149	74.6	73.3	0.0	2.0	0.3	43.2	27.7
部部	28	28	-	-	-	17	11	48.5	48.5	-	-	-	29.4	19.1
島部	18	17	-	-	-	9	8	67.6	63.8	-	-	-	33.8	30.0
千代田区	1,626	1,457	-	20	930	260	247	3,062.1	2,743.9	-	37.7	1,751.4	489.6	465.2
中央区	583	575	-	7	-	329	239	421.0	415.2	-	5.1	-	237.6	172.6
港区	785	765	-	29	19	421	296	360.9	351.7	-	13.3	8.7	193.6	136.1
新宿区	722	685	-	29	82	325	249	215.9	204.9	-	8.7	24.5	97.2	74.5
文京区	1,048	990	1	23	691	198	77	486.8	459.8	0.5	10.7	320.9	92.0	35.8
台東区	306	303	-	-	-	213	90	165.6	164.0	-	-	-	115.3	48.7
墨田区	245	238	-	10	-	152	76	96.1	93.3	-	3.9	-	59.6	29.8
江東区	422	413	-	16	8	225	164	87.5	85.6	-	3.3	1.7	46.6	34.0
品川区	532	471	-	8	6	287	170	142.0	125.7	-	2.1	1.6	76.6	45.4
目黒区	370	365	-	4	-	229	132	134.2	132.4	-	1.5	-	83.1	47.9
大田区	1,064	1,053	-	13	378	437	225	150.5	149.0	-	1.8	53.5	61.8	31.8
田谷区	865	850	-	25	5	554	266	96.2	94.6	-	2.8	0.6	61.6	29.6
渋谷区	482	472	-	10	-	296	166	224.7	220.0	-	4.7	-	138.0	77.4
中野区	336	332	-	4	-	199	129	105.2	104.0	-	1.3	-	62.3	40.4
杉並区	594	576	-	3	-	374	199	106.5	103.3	-	0.5	-	67.1	35.7
豊島区	405	399	-	4	-	247	148	137.9	135.9	-	1.4	-	84.1	50.4
北区	322	315	-	3	-	198	114	95.2	93.1	-	0.9	-	58.5	33.7
荒川区	194	192	-	-	8	111	73	93.7	92.7	-	-	3.9	53.6	35.3
板橋区	440	429	-	8	22	266	133	81.1	79.1	-	1.5	4.1	49.0	24.5
練馬区	584	576	-	3	-	391	182	80.8	79.7	-	0.4	-	54.1	25.2
足立区	499	494	-	10	-	294	190	72.4	71.7	-	1.5	-	42.6	27.6
葛飾区	340	339	-	2	-	219	118	76.8	76.6	-	0.5	-	49.5	26.7
江戸川区	490	484	-	-	-	295	189	72.2	71.3	-	-	-	43.5	27.9
八王子市	386	384	1	7	6	227	143	66.6	66.2	0.2	1.2	1.0	39.2	24.7
立川市	178	173	-	4	-	82	87	98.8	96.0	-	2.2	-	45.5	48.3
武蔵野市	202	197	-	2	-	118	77	141.7	138.2	-	1.4	-	82.8	54.0
三鷹市	146	136	-	-	2	77	57	77.7	72.3	-	-	1.1	41.0	30.3
青梅市	90	89	-	4	-	56	29	65.9	65.1	-	2.9	-	41.0	21.2
府中市	196	191	-	13	-	116	62	75.7	73.7	-	5.0	-	44.8	23.9
昭島市	97	97	-	9	-	50	38	87.2	87.2	-	8.1	-	44.9	34.2
調布市	206	201	-	-	-	112	89	91.0	88.8	-	-	-	49.5	39.3
町田市	296	295	-	8	-	161	126	69.0	68.8	-	1.9	-	37.5	29.4
小金井市	92	91	-	-	-	54	37	76.2	75.3	-	-	-	44.7	30.6
小平市	130	125	-	3	-	74	48	68.5	65.9	-	1.6	-	39.0	25.3
日野市	98	96	-	2	-	68	26	53.6	52.5	-	1.1	-	37.2	14.2
東国分寺市	103	102	-	10	-	55	37	67.8	67.2	-	6.6	-	36.2	24.4
国分寺市	100	99	-	-	-	64	35	81.8	81.0	-	-	-	52.3	28.6
国立市	90	89	-	-	-	62	27	119.4	118.0	-	-	-	82.2	35.8
福生市	36	36	-	2	-	27	7	61.8	61.8	-	3.4	-	46.3	12.0
狛江市	50	48	-	-	5	31	12	62.1	59.6	-	-	6.2	38.5	14.9
大和町	49	49	-	3	-	30	16	57.5	57.5	-	3.5	-	35.2	18.8
東大和市	54	54	-	5	-	28	21	72.6	72.6	-	6.7	-	37.7	28.2
清瀬市	66	64	-	-	-	46	18	56.8	55.1	-	-	-	39.6	15.5
久留米市	35	35	1	4	-	19	11	49.6	49.6	1.4	5.7	-	26.9	15.6
武蔵村山市	104	102	-	4	-	53	45	70.4	69.1	-	2.7	-	35.9	30.5
多摩市	44	44	-	1	-	26	17	50.7	50.7	-	1.2	-	30.0	19.6
稲城市	61	61	-	-	-	28	33	109.2	109.2	-	-	-	50.1	59.0
羽村市	50	50	-	1	-	32	17	61.9	61.9	-	1.2	-	39.6	21.0
あきる野市	136	133	-	1	-	98	34	68.3	66.8	-	0.5	-	49.2	17.1
西東京市	14	14	-	-	-	12	2	42.4	42.4	-	-	-	36.3	6.1
瑞穂町	11	11	-	-	-	3	8	64.3	64.3	-	-	-	17.5	46.8
日野町	1	1	-	-	-	-	1	44.5	44.5	-	-	-	-	44.5
奥多摩町	2	2	-	-	-	2	-	37.4	37.4	-	-	-	37.4	-
大島町	5	5	-	-	-	5	-	62.3	62.3	-	-	-	62.3	-
利島村	-	-	-	-	-	-	-	-	-	-	-	-	-	-
新島村	1	1	-	-	-	1	1	36.9	36.9	-	-	-	-	36.9
神津島村	1	1	-	-	-	1	-	54.8	54.8	-	-	-	54.8	-
三宅村	1	1	-	-	-	-	1	39.1	39.1	-	-	-	-	39.1
御蔵島村	-	-	-	-	-	-	-	-	-	-	-	-	-	-
八丈町	6	6	-	-	-	2	4	76.7	76.7	-	-	-	25.6	51.2
青島村	-	-	-	-	-	-	-	-	-	-	-	-	-	-
小笠原村	4	3	-	-	-	1	2	141.1	105.8	-	-	-	35.3	70.5

資料：医師・歯科医師・薬剤師調査 東京都集計結果報告-平成26年12月実施-平成28年3月、東京都福祉保健局総務部総務課編集・発行

(2) 歯科衛生士・歯科技工士

図3-(2)-1 就業歯科衛生士数の推移

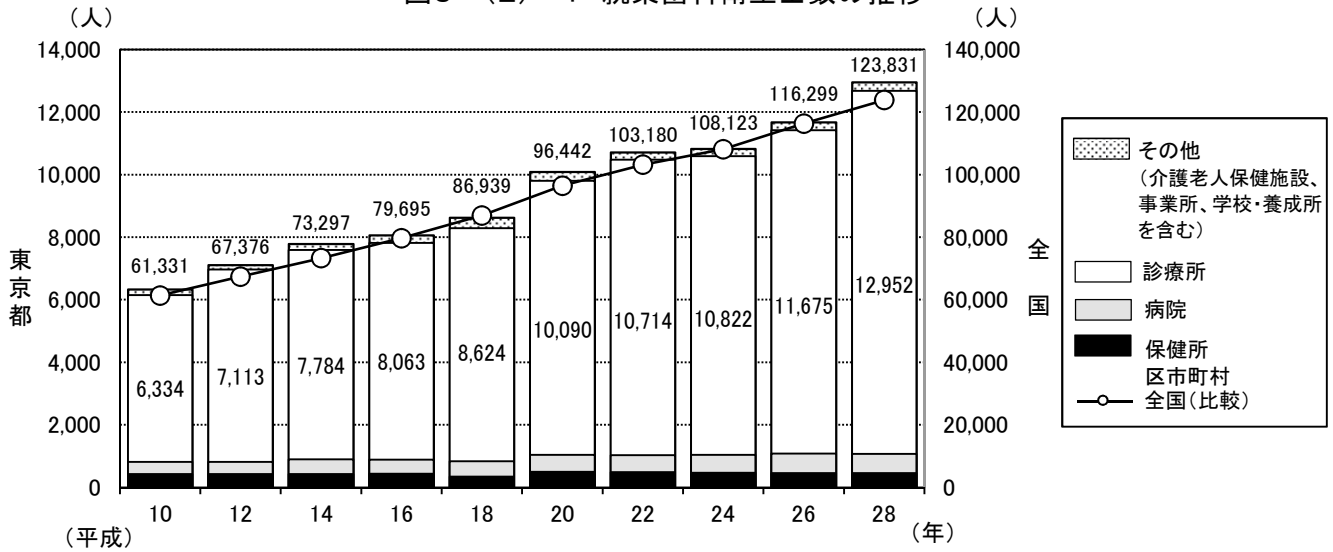


図3-(2)-2 就業歯科技工士数の推移

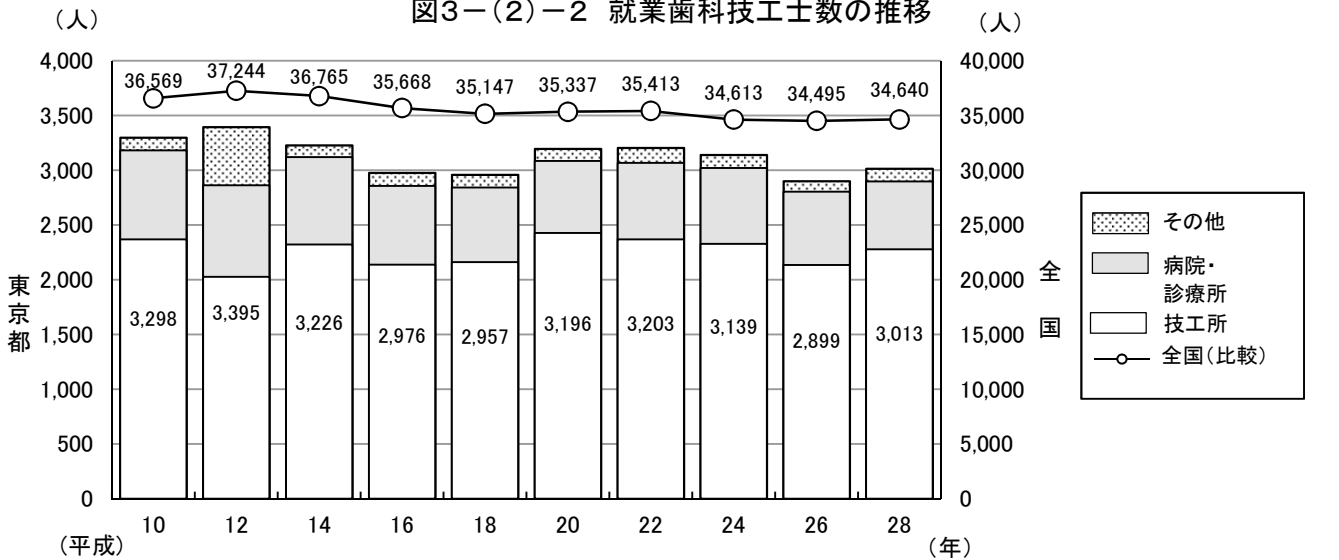
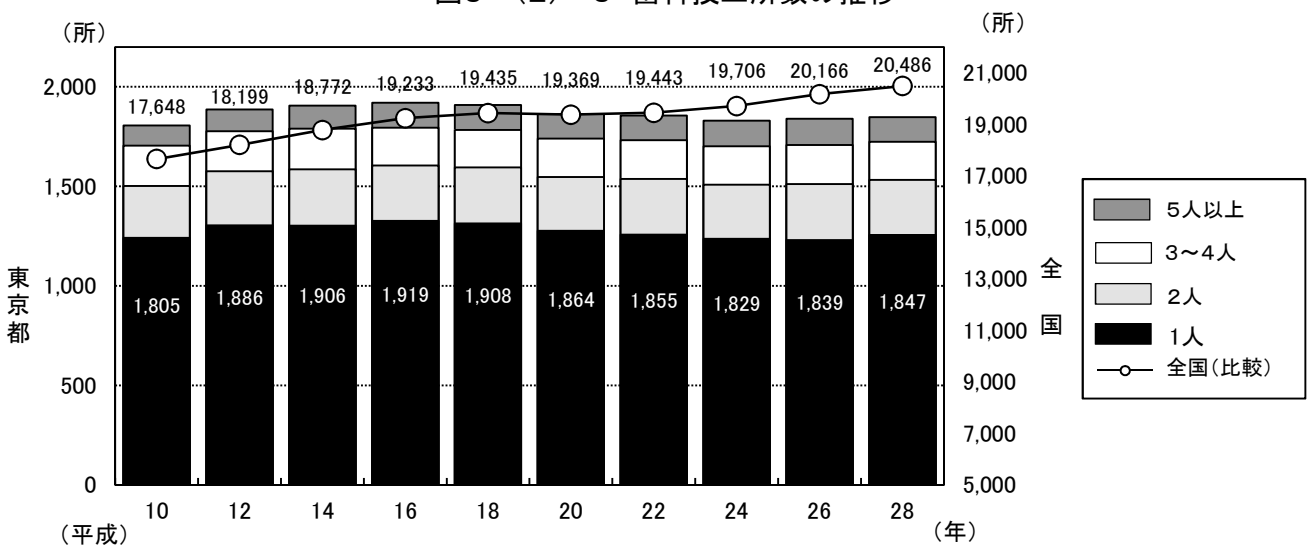


図3-(2)-3 歯科技工所数の推移



資料:平成28年度衛生行政報告例(厚生労働省大臣官房統計情報部)

表3-(2)-1 区市町村別就業歯科衛生士・歯科技工士数

		歯科衛生士数						歯科技工士数					
		平成18年	平成20年	平成22年	平成24年	平成26年	平成28年	平成18年	平成20年	平成22年	平成24年	平成26年	平成28年
総数		8,624	10,090	10,714	10,822	11,675	12,952	2,957	3,196	3,203	3,139	2,899	3,013
市区部		6,643	7,462	8,100	8,151	8,594	9,572	2,334	2,581	2,568	2,527	2,292	2,390
市部		1,947	2,591	2,573	2,636	3,037	3,347	606	597	617	594	589	606
郡部		19	23	26	20	31	20	11	12	12	13	12	12
島部		15	14	15	15	13	13	6	6	6	5	6	5
千代田区		725	723	727	703	708	709	153	134	136	133	117	114
中央区		443	501	518	475	487	578	107	91	126	120	146	152
港区		643	679	698	711	771	762	101	101	111	102	98	83
新宿区		357	443	444	443	476	541	152	163	108	98	114	93
文京区		218	253	247	248	288	302	113	138	124	135	149	153
台東区		196	209	224	226	223	263	63	67	46	51	62	42
墨田区		158	166	179	185	181	205	63	69	91	88	60	67
江東区		210	229	266	268	265	365	80	103	89	63	84	94
品川区		273	306	327	336	288	363	102	118	101	120	113	96
目黒区		162	174	192	187	234	241	82	117	130	153	126	169
大田区		412	503	514	477	517	589	125	148	154	148	152	150
世田谷区		395	448	536	518	611	722	135	130	128	119	130	131
渋谷区		308	341	370	357	351	491	63	74	83	78	70	76
中野区		178	182	190	210	217	197	61	54	59	65	50	46
杉並区		190	326	362	398	422	480	93	220	211	213	85	188
豊島区		249	292	335	338	316	353	43	85	91	92	63	72
北区		192	208	238	272	278	283	128	126	109	117	106	104
荒川区		95	114	132	111	137	179	71	54	63	45	48	43
板橋区		229	278	330	329	336	351	161	180	180	166	155	154
練馬区		278	303	370	410	462	457	182	152	176	155	150	117
足立区		330	336	377	408	422	422	99	97	113	109	75	91
葛飾区		139	160	180	203	207	243	78	80	62	73	68	59
江戸川区		263	288	344	338	397	476	79	80	77	84	71	96
八王子市		248	301	311	335	405	416	95	93	85	88	86	86
立川市		112	164	186	156	204	215	30	19	19	10	31	37
武蔵野市		141	137	163	168	189	199	13	12	15	14	9	10
三鷹市		75	84	108	96	124	129	14	15	16	18	22	18
青府市		44	58	70	63	73	80	23	24	25	19	21	36
昭島市		115	114	139	140	154	165	33	28	24	35	34	35
調布市		63	70	91	82	76	98	18	18	20	20	15	14
町田市		147	152	181	204	200	199	40	46	45	44	42	47
小金井市		245	270	321	295	329	411	63	62	68	61	50	65
小平市		53	62	71	79	81	103	18	19	23	20	20	16
日野市		85	191	87	74	108	124	27	26	32	25	31	28
東村山市		78	117	109	102	134	156	49	45	56	50	50	42
国分寺市		29	80	38	45	76	89	10	12	10	13	12	16
国立市		58	79	93	92	98	108	14	14	16	14	10	9
福生市		44	56	55	65	71	79	9	8	9	9	7	10
狛江市		17	22	27	22	127	132	23	16	21	22	22	24
大井町市		29	30	32	35	22	28	6	6	5	6	17	18
東大和市		29	39	42	38	47	39	17	14	11	5	6	5
清瀬市		22	63	43	49	56	59	11	11	13	12	6	7
東久留米市		26	68	35	48	57	57	12	15	16	15	11	9
武蔵村山市		18	30	28	36	57	62	5	7	5	6	15	15
多摩市		94	103	94	118	40	41	13	15	10	19	6	5
稲城市		38	47	45	57	121	115	8	8	14	10	13	16
羽村市		53	76	65	84	58	70	22	22	22	20	3	6
あきる野市		25	45	53	51	80	103	8	14	10	14	27	20
西東京市		59	133	86	102	50	70	25	28	27	25	23	12
瑞穂町		14	11	13	12	13	15	6	7	7	7	7	7
日の出町		3	10	8	5	13	1	5	5	5	6	5	5
檜原村		1	1	4	3	4	3	0	0	0	0	0	0
奥多摩町		1	1	1	0	1	1	0	0	0	0	0	0
大島町		1	1	1	0	1	1	2	2	2	2	3	2
新島村		0	0	0	0	0	0	0	0	0	0	0	0
津島村		1	1	1	1	0	1	0	0	0	0	0	0
神津島村		1	1	1	1	1	1	0	0	0	0	0	0
三宅島村		0	0	0	0	0	0	0	0	0	0	0	0
八丈町		7	6	8	7	7	6	3	3	2	2	2	2
青ヶ島村		0	0	0	0	0	0	0	0	0	0	0	0
小笠原村		4	4	3	5	3	3	1	1	2	1	1	1

資料：平成28年歯科衛生士・歯科技工士業務従事者届集計表（東京都福祉保健局医療政策部医療人材課）

(3) 都及び区市町村の歯科保健技術職員配置状況

表3-(3)-1 特別区における歯科医師及び歯科衛生士配置状況

(平成29年4月1日現在)

区名	管轄人口	常勤職員数	
		歯科医師	歯科衛生士
1 千代田区	60,297		2
2 中央区	152,174		2
3 港区	251,015		2
4 新宿区	339,339	1	5
5 京東区	214,683		2
6 台東区	194,639		2
7 墨田区	266,356		3
8 江東区	508,320	1	4
9 品川区	385,122		3
10 目黒区	275,278		3
11 大田区	720,518		8
12 世田谷区	896,057	1	6
13 渋谷区	223,412	1	3
14 中野区	326,839		3
15 杉並区	562,065	1	5
16 豊島区	284,921		1
17 北区	346,249		3
18 荒川区	213,203		1
19 板橋区	558,809		6
20 練馬区	725,608		8
21 足立区	682,950		7
22 葛飾区	457,927	1	4
23 江戸川区	692,801		8
計	9,338,582	6	91

表3-(3)-2 多摩・島しょ地区における歯科医師及び歯科衛生士配置状況

(平成29年4月1日現在)

医療圏	保健所名	管轄区域	管轄人口	東京都		
				歯科医師	歯科衛生士	市町村 歯科衛生士 常勤
西多摩	西多摩保健所	青梅市	135,570	1	1	1
		福生市	58,618			
		羽村市	56,079			
		あきる野市	81,315			
		瑞穂町	33,624			
		日の出町	17,003			
		檜原村	2,271			
奥多摩町	5,264					
南多摩	八王子市保健所	八王子市	562,773			3
	南多摩保健所	日野市	183,985	1	1	2
		多摩市	148,511			
		稲城市	89,344			
町田市保健所	町田市	429,114			5	
北多摩西部	多摩立川保健所	立川市	182,092	1	1	
		昭島市	112,850			
		国分寺市	121,234			
		国立市	75,466			
		東大和市	85,857			
北多摩南部	多摩府中保健所	武蔵野市	144,606	1	1	
		三鷹市	185,725			
		府中市	257,902			
		調布市	230,865			
		小金井市	119,598			
北多摩北部	多摩小平保健所	狛江市	81,326	1	1	
		小平市	189,955			
		東村山市	150,541			
		清瀬市	74,642			
		東久留米市	116,897			
島しょ	島しょ保健所	大島出張所	大島町	7,818	1	1※
		利島村	296			
		(新島支所)	新島村	2,721		
		(神津島支所)	神津島村	1,860		
		三宅出張所	三宅村	2,497		
		御蔵島村	298			
		八丈出張所	八丈町	7,490		
		青ヶ島村	145			
小笠原出張所	小笠原村	2,553				
東京都福祉保健局	—	—	2	0	—	
合計	—	4,231,078	8	5	20	

注1 人口は「住民基本台帳による世帯と人口平成29年4月1日現在」(東京都総務局)による
 2 市町村歯科衛生士常勤は、正規職員数
 3 教育及び診療に従事する職員を除く
 4 ※は診療所との兼務職員
 5 職員数は東京都福祉保健局医療政策部医療政策課調査による

(4)養成施設等

表3-(4)-1 歯科大学、大学歯学部及び附属病院一覧(平成29年4月1日現在)

	名称	所在地	電話番号
歯科大学・大学歯学部	昭和大学歯学部	品川区旗の台1-5-8	03-3784-8000
	東京医科歯科大学歯学部	文京区湯島1-5-45	03-3813-6111
	東京歯科大学	千代田区三崎町2-9-18	03-6380-9001
	日本歯科大学	千代田区富士見1-9-20	03-3261-8311
	日本大学歯学部	千代田区神田駿河台1-8-13	03-3219-8001
附属病院	昭和大学歯科病院	大田区北千束2-1-1	03-3787-1151
	東京医科歯科大学歯学部附属病院	文京区湯島1-5-45	03-3813-6111
	東京歯科大学水道橋病院	千代田区三崎町2-9-18	03-3262-3421
	日本歯科大学附属病院	千代田区富士見2-3-16	03-3261-5511
	日本大学歯学部付属歯科病院	千代田区神田駿河台1-8-13	03-3219-8080

注 名称は50音順

表3-(4)-2 歯科衛生士学校養成所一覧(平成29年4月1日現在)

名称	所在地	電話番号	指定	定員	修業年限
東京医科歯科大学歯学部口腔保健学科	文京区湯島1-5-45	03-5803-5411	文部科学大臣	22	4年
日本大学歯学部附属歯科衛生専門学校	千代田区神田駿河台1-8-13	03-3219-8007	文部科学大臣	40	3年
日本歯科大学東京短期大学(歯科衛生学科)	千代田区富士見2-3-16	03-3265-8815	文部科学大臣	70	3年
東京歯科大学短期大学	千代田区三崎町2-9-18	03-6380-9105	文部科学大臣	50	3年
アポロ歯科衛生士専門学校	中野区上高田4-15-4	03-3385-0814	厚生労働大臣	80	3年
東京都歯科医師会附属歯科衛生士専門学校	千代田区神田多町2-11	03-3252-8221	厚生労働大臣	50	3年
東京西の森歯科衛生士専門学校	昭島市拝島町3970-13	042-543-0118	厚生労働大臣	80	3年
太陽歯科衛生士専門学校	荒川区西日暮里2-22-1 ステーションプラザタワー6階	03-5810-8020	厚生労働大臣	80 80	3年
新東京歯科衛生士学校	大田区大森北1-18-2	03-3763-2200	厚生労働大臣	80 80	3年
東京歯科衛生士専門学校	北区滝野川1-75-16	03-3910-7211	厚生労働大臣	80	3年
東京医学技術専門学校(歯科衛生士科)	墨田区横網1-10-8	03-3626-4111	厚生労働大臣	80 46	3年
池見東京歯科衛生士専門学校	品川区東大井3-5-6	03-3761-6117	厚生労働大臣	◎38	3年
早稲田医学院歯科衛生士専門学校	新宿区西早稲田2-4-6	03-3204-4751	厚生労働大臣	76 40	3年
東邦歯科医療専門学校(歯科衛生士学科)	日野市三沢1-1-1	042-591-5364	厚生労働大臣	60	3年
日本ウェルネス歯科衛生士専門学校	板橋区成増1-2-5	03-5968-3211	厚生労働大臣	40 30	3年
日本医歯薬専門学校	杉並区高円寺南2-44-1	03-5377-2200	厚生労働大臣	70 70	3年
東京医歯薬専門学校	江戸川区東葛西6-16-2	03-3688-6161	厚生労働大臣	40 40	3年
新宿鍼灸柔整歯科衛生士専門学校	新宿区左門町5番地	03-3352-6811	厚生労働大臣	70 ◎70 70	3年
首都医校	新宿区西新宿1-7-3	03-3346-300	東京都知事	40 40	3年

※二段書きの定員は、上段:昼間、下段:夜間、三段書きの定員は、上段:昼間、中段:中間、下段:夜間を示す
 ※定員の◎は募集停止

表3-(4)-3 歯科技工士学校養成所一覧(平成29年4月1日現在)

名称	所在地	電話番号	指定	定員	修業年限
東京医科歯科大学歯学部口腔保健学科	文京区湯島1-5-45	03-5803-5411	文部科学大臣	10 5	4年 (編入3年)
日本大学歯学部附属歯科技工専門学校	千代田区神田駿河台1-8-13	03-3219-8007	文部科学大臣	35	夜間3年
日本歯科大学東京短期大学(歯科技工学科)	千代田区富士見2-3-16	03-3265-8815	文部科学大臣	35	2年
愛歯技工専門学校	板橋区加賀1-16-6	03-5375-5516	厚生労働大臣	44	2年
東邦歯科医療専門学校(歯科技工士学科)	日野市三沢1-1-1	042-591-5364	厚生労働大臣	30	2年
新東京歯科技工士学校	大田区大森北1-18-2	03-3763-2211	厚生労働大臣	90 35	2年 (夜間3年)

※二段書きの定員は、上段:昼間、下段:夜間又は編入を示す

4 歯科医療施設

(1) 歯科診療所

表4-1-1 区市町村別歯科診療所数及び従事者数(常勤換算)

	歯科診療所数(平成27年10月1日現在)					歯科診療所従事者数(平成26年10月1日現在)				
	総数	診療科				歯科医師		歯科衛生士	歯科技工士	従事者総数
		歯科	矯正歯科	小児歯科	歯科口腔外科	常勤	非常勤			
総数	10,620	10,343	4,536	6,728	5,114	12,667	2,857.6	11,541.0	929.5	42,164.1
都	8,310	8,095	3,605	5,160	4,108	9,766	2,224.5	8,677.7	752.9	31,480.0
市	2,276	2,214	923	1,542	993	2,861	622.6	2,826.4	170.8	10,535.4
郡	20	20	6	17	5	24	8.4	23.9	0.8	90.1
島	14	14	2	9	8	16	2.1	13.0	5.0	58.6
千代田区	337	328	133	152	157	459	85.7	505.3	47.9	1,410.7
中央区	439	420	196	194	241	530	135.5	585.1	67.9	1,754.7
港区	587	563	302	316	312	696	161.6	759.4	75.8	2,261.0
新宿区	425	413	186	234	201	580	112.6	529.9	51.6	1,786.6
文京区	244	232	120	154	127	260	49.3	219.8	18.1	795.7
台東区	234	233	77	137	109	281	65.5	271.2	15.8	837.7
墨田区	189	188	75	130	108	236	57.7	169.5	14.6	751.1
江川区	289	284	136	203	154	360	96.1	320.6	14.2	1,292.4
品川区	345	339	165	233	175	409	122.6	335.8	25.7	1,285.2
目黒区	289	277	146	191	154	316	74.6	243.9	16.5	934.1
大田区	554	543	223	386	271	617	137.0	498.1	35.8	2,009.0
田谷区	747	719	328	466	358	797	185.3	638.0	50.2	2,606.9
渋谷区	422	402	187	187	184	438	102.4	416.7	38.7	1,373.2
中野区	252	249	118	164	126	294	57.4	231.4	34.3	946.3
杉並区	429	419	179	277	215	574	117.7	428.1	25.2	1,708.2
豊島区	318	305	135	190	144	379	77.4	344.6	35.5	1,150.8
北区	247	242	97	161	100	292	47.9	240.4	68.0	952.9
荒川区	138	136	63	91	65	176	50.1	173.0	9.1	580.7
練馬区	350	347	137	246	177	355	66.3	310.7	21.0	1,183.8
足立区	463	458	176	312	219	499	103.2	406.7	21.2	1,602.1
葛飾区	380	377	163	275	179	469	138.5	427.5	34.0	1,686.4
江戸川区	269	266	90	183	124	320	63.9	241.9	11.3	1,086.9
八王子市	363	355	173	278	208	429	116.2	380.1	20.5	1,483.6
立川市	284	275	110	197	119	385	70.3	361.1	25.0	1,387.6
武蔵野市	115	113	47	76	49	178	33.5	244.5	11.8	705.6
三鷹市	150	140	63	81	65	165	44.3	165.0	8.0	563.1
青梅市	97	95	40	59	42	115	24.6	107.1	5.0	392.4
府中市	64	63	24	46	25	79	19.1	67.8	6.0	308.4
昭島市	144	139	53	90	61	177	27.7	122.7	9.0	588.4
調布市	61	61	29	43	26	81	13.5	75.5	3.0	285.6
町田市	150	146	66	104	74	185	60.5	188.9	12.8	700.4
小金井市	220	212	85	150	107	273	88.5	306.9	15.6	1,079.1
小平市	67	66	30	48	27	76	7.6	61.1	5.0	231.8
小野市	98	97	39	67	40	119	16.7	111.2	5.5	396.7
日野市	84	81	27	60	30	95	17.9	110.3	4.3	334.8
東国分寺市	68	68	26	49	32	87	10.9	60.9	4.0	284.2
国立市	74	72	29	52	39	92	19.5	98.1	5.0	354.3
福生市	76	71	35	56	41	87	19.1	84.5	5.0	295.2
狛江市	32	32	9	21	8	35	4.9	26.5	1.0	126.6
大和町	39	38	17	26	22	42	10.3	34.0	1.0	151.0
東大和市	42	41	14	34	18	49	4.7	57.1	3.0	196.7
清瀬市	33	32	13	21	13	47	16.0	45.5	4.0	212.7
久留米市	56	55	20	34	21	60	9.1	44.1	2.0	207.8
武蔵村山市	25	25	10	19	9	32	7.2	32.0	1.0	117.2
多摩市	65	64	32	43	27	109	27.1	128.7	10.2	466.7
稲城市	37	37	24	33	19	48	13.5	59.8	1.8	219.5
羽村市	32	32	10	22	9	54	9.8	66.3	15.0	233.7
あきる野市	40	39	15	24	13	52	8.8	53.0	2.0	177.2
西東京市	123	120	56	87	57	139	37.5	113.8	4.8	518.7
瑞穂町	12	12	3	10	4	13	2.0	10.0	0.8	36.9
日出町	6	6	2	5	1	9	5.4	11.8	-	46.1
檜原町	-	-	-	-	-	-	-	-	-	-
奥多摩町	2	2	1	2	-	2	1.0	2.1	-	7.1
大島町	5	5	-	2	2	5	-	-	1.0	13.9
新島村	-	-	-	-	-	-	-	-	-	-
津島村	1	1	-	-	-	1	-	-	-	1.0
三宅村	1	1	-	-	1	1	0.1	1.0	-	4.1
御蔵島村	-	-	-	-	-	-	-	-	-	-
八丈町	6	6	2	6	4	8	2.0	11.0	4.0	37.6
青島村	-	-	-	-	-	-	-	-	-	-
小笠原村	1	1	-	1	1	1	-	1.0	-	2.0

資料: 歯科診療所数 東京都の医療施設-平成27年医療施設(動態)調査・病院報告結果報告書-
(平成29年3月東京都福祉保健局総務部総務課発行)

歯科診療所従事者数 東京都の医療施設-平成26年医療施設(静態・動態)調査・病院報告結果報告書-
(平成28年6月東京都福祉保健局総務部総務課発行)

図4-(1)-1 歯科診療所数及び1歯科診療所当たりの人口の推移

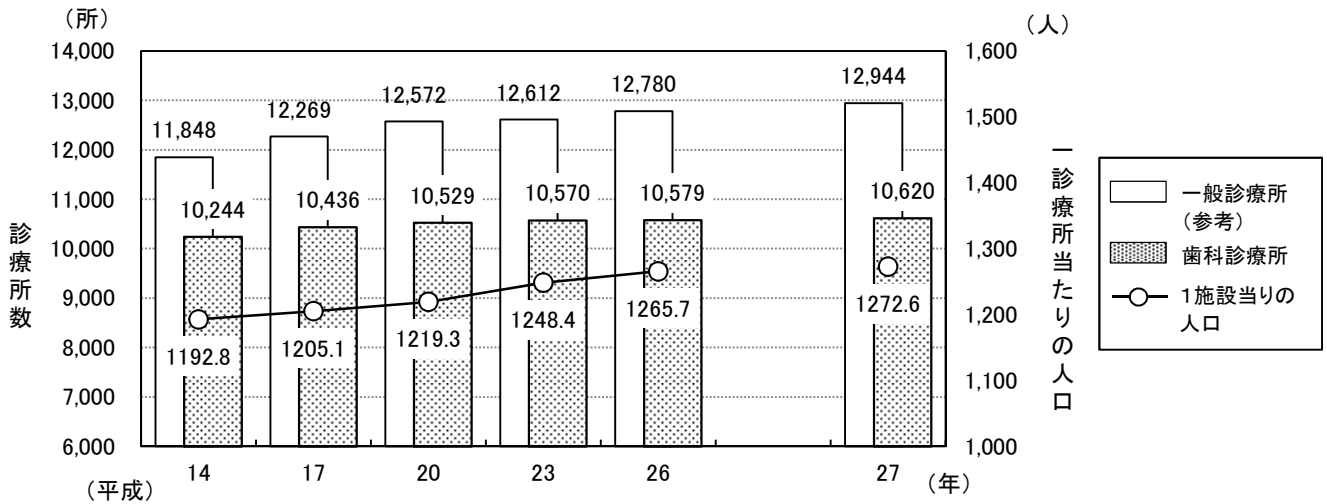


図4-(1)-2 人口10万対歯科診療所数の推移

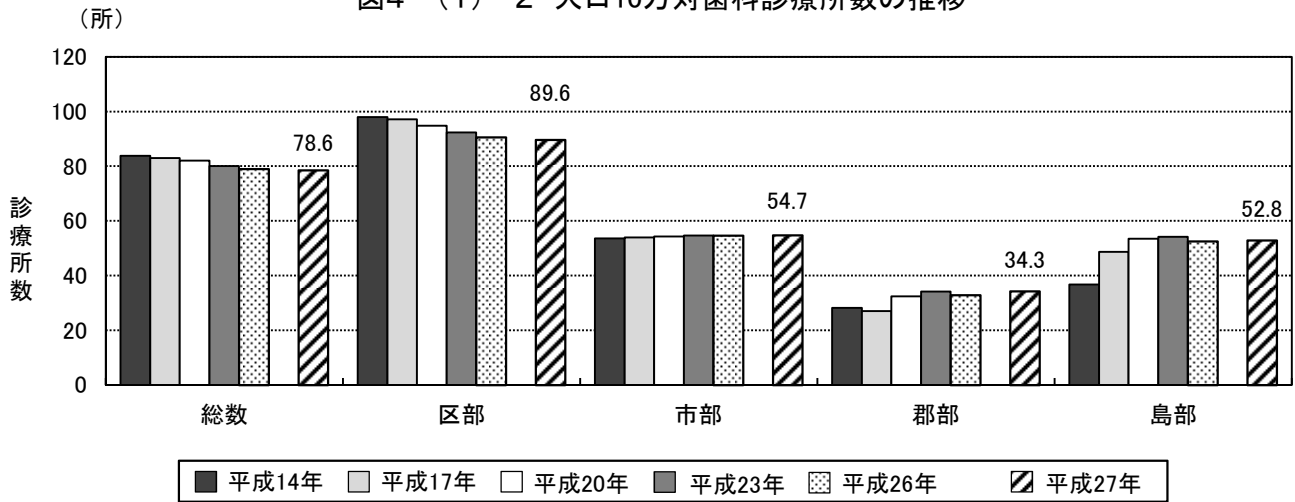
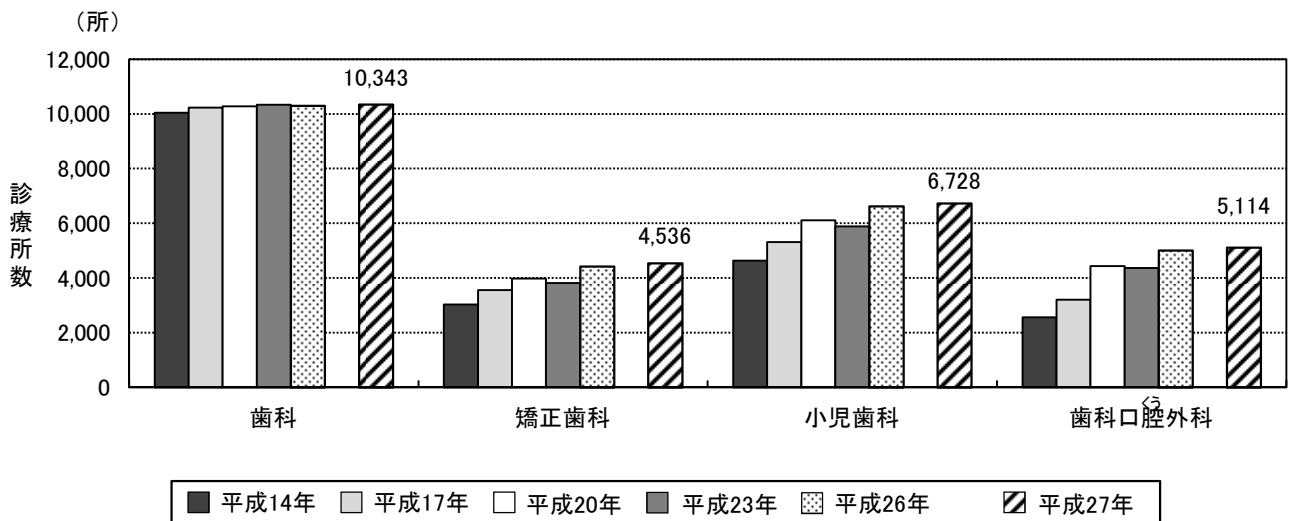


図4-(1)-3 診療科別歯科診療所延べ数の推移



資料: 東京都の医療施設-平成27年医療施設(動態)調査・病院報告結果報告書-
(平成29年3月、東京都福祉保健局総務部総務課発行)

図4-(1)-4 歯科診療所の保健事業等の実施率の推移

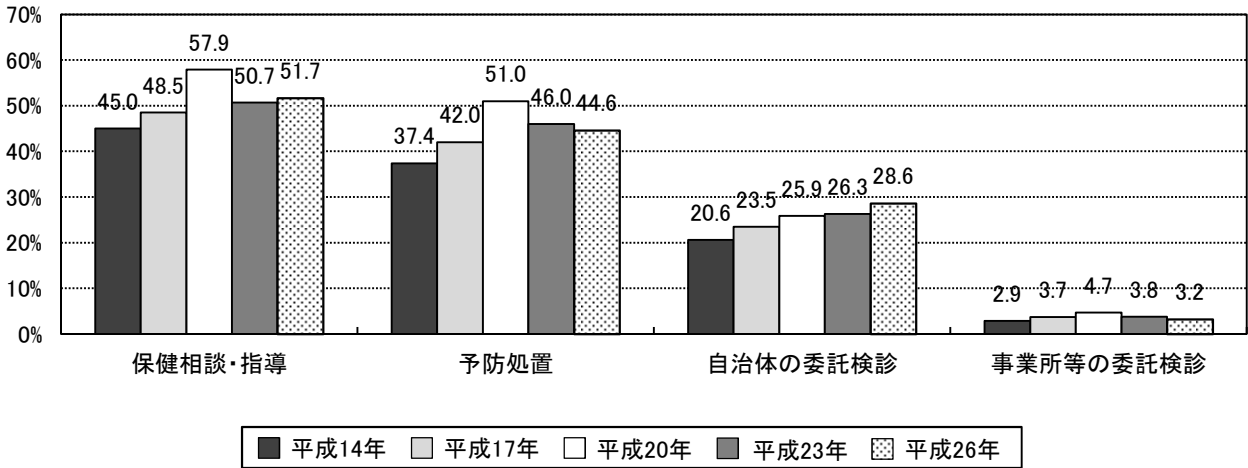


図4-(1)-5 歯科診療所における院外処方せん発行等の状況(平成26年)

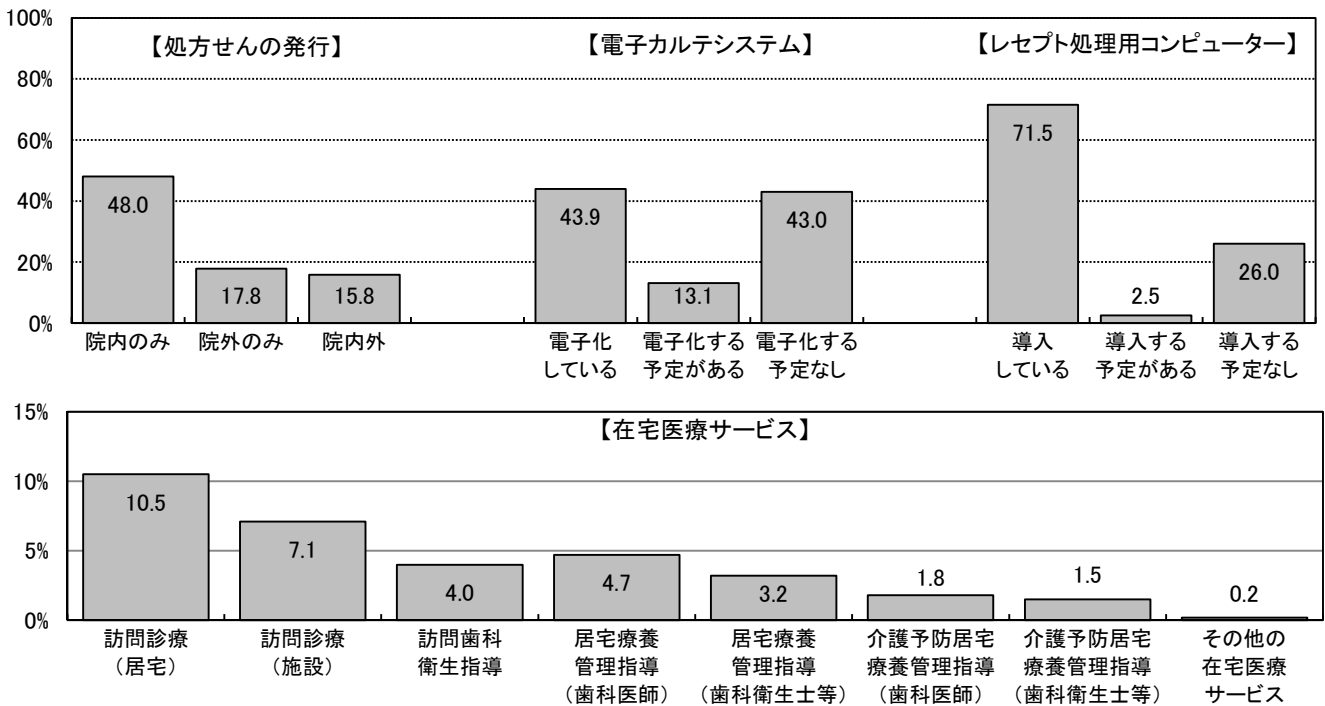
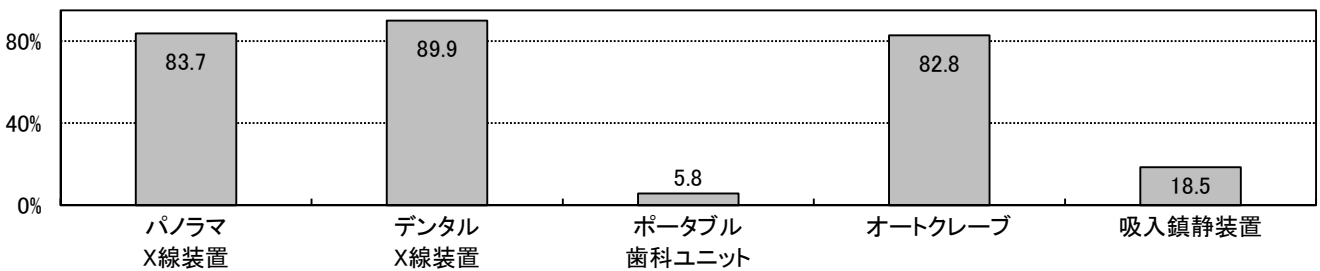


図4-(1)-6 歯科診療所の設備保有状況(平成26年)



資料: 東京都の医療施設-平成26年医療施設(静態・動態)調査・病院報告結果報告書-(平成28年6月、東京都福祉保健局総務部総務課発行)

(2) 歯科診療科を標榜する病院等一覧

表4-1(2)-1 歯科診療科を標榜する病院等一覧

区市町村	施設名 (診:診療所)	電話番号	住所	標榜する歯科診療科				更生医療 育成医療 指定機関		対応できる歯科領域	エイズ診療 協力病院 ○:拠点病院 △:連携病院
				小児 歯科	矯正 歯科	口腔 外科	口腔 外科	口腔 矯正	口腔 矯正		
千代田区	宮内庁病院	3213-1111	千代田区千代田1-2	○						1・2・3・4・8・12・16	
	日本歯科大学附属病院	3261-5511	千代田区富士見2-3-16	○	○	○	○	○		1・2・3・4・5・6・7・8・9・10・11・12・13・14・15・16・17・18・19・20	△
	東京通信病院	5214-7111	千代田区富士見2-14-23			○				1・2・3・4・5・6・8・9・10・11・12・14・16	
	東京歯科大学水道橋病院	3262-3421	千代田区三崎町2-9-18	○	○	○	○	○		1・2・3・4・5・6・7・8・9・10・11・12・13・14・15・16・17・18・19・20	△
	日本歯科大学学部付属歯科病院	3219-8080	千代田区神田駿河台1-8-13	○	○	○	○	○		1・2・3・4・5・6・7・8・9・10・11・12・13・14・15・16・17・18・19・20	
中央区	三井記念病院	3862-9111	千代田区神田和泉町1	○						1・2・3・4・5・8・10・12・16	
	国立がん研究センター中央病院	3542-2511	中央区築地5-1-1	○		○				1・2・3・4・5・6・8・9・10・11・12・14・16・17・18・19・20 [他科入院・通院患者および他院でがん治療中の患者(要紹介状)のみ]	
	聖路加国際病院	3541-5151	中央区明石町9-1	○		○				8・9・10・11・12	○
	国際医療福祉大学三田病院	3451-8121	港区三田1-4-3			○				1・2・3・4・5・8・10・11・12	
	東京都済生会中央病院	3451-8211	港区三田1-4-17	○		○				1・2・3・4・6・8・9・10・12・13・14・16	
港区	東京高輪病院	3443-9191	港区高輪3-10-11			○				1・2・3・4・8・10・11・12・17・18・19・20 [17~20は、原則として入院患者のみ]	○
	東京慈恵会医科大学附属病院	3433-1111	港区西新橋3-19-18	○		○				1・2・3・4・6・8・9・10・11・12・17・18・19・20 [原則として当院入院のみ(1・2・3・4)]	○
	東京大学医学研究所附属病院	3443-8111	港区白金4-6-1	○						11 [治療でエントリ-された外来患者のみ・一般患者の診療不可]	○
	山王病院	3402-3151	港区赤坂8-10-16	○	○	○				1・2・3・4・5・6・7・8・9・10・11・12・13・14・16	
	虎の門病院	3588-1111	港区虎ノ門2-2-2	○						1・2・3・4・10・11・12・13・14・16・17・18・19・20	
新宿区	大久保病院	5273-7711	新宿区歌舞伎町2-44-1			○				1・3・8・10・12・16・17	○
	慶應義塾大学病院	3353-1211	新宿区信濃町35			○				1・2・3・4・5・7・8・10・11・12・14・19・20	○
	国立国際医療研究センター病院	3202-7181	新宿区戸山1-21-1	○		○				1・2・3・4・5・8・10・11・12	○
	東京山手メデイカルセンター	3364-0251	新宿区百人町3-22-1	○						1・2・3・4・5・8・9・10・11・12	○
	東京医科大学病院	3342-6111	新宿区西新宿6-7-1			○				7・8・11・12・13・その他(外傷、顎変形症、口唇口蓋裂、口腔癌、睡眠時無呼吸)	○
東京新宿メデイカルセンター	3269-8111	新宿区津久戸町5-1	○		○				1・2・3・4・5・6・8・9・10・11・12・13・14・16・17・18・20		

区市町村	施設名 (診:診療所)	電話番号	住所	標榜する歯科診療科				更生医療 育成医療 指定機関		対応できる歯科領域	エイズ診療 協力病院 ○:拠点病院 △:連携病院
				小児 歯科	矯正 歯科	口腔 外科	口腔 矯正	口腔 矯正			
新宿区	東京女子医科大学病院	3353-8111	新宿区河田町8-1	○	○	○	○	○	1・2・3・4・6・7・8・9・10・11・12・13・17・20	○	
	東京都立心身障害者口腔保健センター	3235-1141	新宿区神楽河岸1-1 セントラルプラザ8・9階	○	○				1・2・3・4・5・6・7・8・9・10・15・16・17・18・19・20		
文京区	東都文京病院	3831-2181	文京区湯島3-5-7	○					1・2・3・4・5・10・11・12・13・16・17		
	順天堂大学医学部附属順天堂 医院	3813-3111	文京区本郷3-1-3			○			1・2・3・4・5・6・8・10・11・12・16・17・18・19・20 [HIVに関しては当該総合診療中の患者のみ受入れ]	○	
	東京医科歯科大学歯学部附属 病院	3813-6111	文京区湯島1-5-45	○	○	○	○	○	1・2・3・4・5・6・7・8・9・10・11・12・13・14・15・16・17・18・19・20	△	
	東京大学医学部附属病院	3815-5411	文京区本郷7-3-1	○	○	○	○	○	1・2・3・4・6・7・8・9・10・11・12	○	
	東京都立駒込病院	3823-2101	文京区本駒込3-18-22	○					8・12 [一般の歯科治療については、他の医療機関と連携]	○	
墨田区	日本医科大学付属病院	3822-2131	文京区千駄木1-1-5	○					1・2・3・4・5・9・10・16 [院内他科入院患者のみ]	○	
	健生堂病院	3622-2297	墨田区押上1-25-10	○	○				1・2・3・4・6・8・10・11・16 [原則として、院内他科入院・通院患者のみ]		
	東京都立墨東病院	3633-6151	墨田区江東橋4-23-15	○	○	○			1・2・3・6・8・9・10・12・その他(院内他科入院患者の入院中の 処置、障害者の治療)	○	
	東京都リハビリテーション病院	3616-8600	墨田区堤通2-14-1	○					9・18		
江東区	あそか病院	3632-0290	江東区住吉1-18-1	○					1・2・3・4・6・8・9・10・12・14・16		
	がん研究会有明病院	3570-0397	江東区有明3-8-31	○					1・2・3・4・5・9・10・12・16		
	順天堂大学医学部附属順天堂 東京江東高齢者医療センター	5632-3111	江東区新砂3-3-20			○			1・2・3・4・5・8・10・12・13 [原則として紹介状持参の方を優先して予約]		
品川区	東京都立東部療育センター	5632-8070	江東区新砂3-3-25	○					1・2・3・4・6・8・9・16・17・18・19・20 [心身障害者(者)の方対象。小 児科または神経内科を受診後歯科診療]		
	昭和大学江東豊洲病院	6204-6000	江東区豊洲5-1-38	○		○			8・9・10・11・12		
品川区	昭和大学病院	3784-8000	品川区旗の台1-5-8	○		○			1・2・3・4・5・6・8・9・10・12・13・14・16・17・18・19・20 [原則として、他科入院患者のみ]	○	
	NTT東日本 関東病院	3448-6111	品川区東五反田5-9-22	○			○		8・11・12		
目黒区	東芝病院	3764-0511	品川区東大井6-3-22			○			8・11・12・17・18		
	国立病院機構東京医療センター	3411-0111	目黒区東が丘2-5-1	○		○			1・2・3・4・8・9・10・12・14・18 [1・2・3・4:基本は入院患者に限る]	○	
大田区	三信病院	3711-5771	目黒区上目黒5-33-12	○					17・18		
	池上総合病院	3752-3151	大田区池上6-1-19			○			8・11・12・19		
大田区	荏原病院	5734-8000	大田区東雪谷4-5-10			○			1・2・3・4・5・6・8・9・10・11・12・17・18・19・20	○	
	昭和大学歯科病院	3787-1151	大田区北千束2-1-1	○	○	○	○	○	1・2・3・4・5・6・7・8・9・10・11・12・13・14・15・16・17・18・19・20	△	

区市町村	施設名 (診:診療所)	電話番号	住所	標榜する歯科診療科				更生医療 育成医療 指定機関	対応できる歯科領域	エイズ診療 協力病院 ○:拠点病院 △:連携病院
				小児 歯科	矯正 歯科	歯科 口腔 外科	歯科 口腔 矯正			
大田区	東邦大学医療センター大森病院	3762-4151	大田区大森西6-11-1	○	○	○	○	6・7・8・9・11・12・17・19・20・その他(周術期口腔機能管理)	○	
	牧田総合病院	3762-4671	大田区大森北1-34-6	○		○		1・2・3・4・5・6・8・9・10・11・12・15・16・17・18・19		
	東京蒲田医療センター	3738-8221	大田区南蒲田2-19-2			○		8・9・12・17・18・19・20		
世田谷区	国立成育医療研究センター	3416-0181	世田谷区大蔵2-10-1	○	○	○	○	6・7・9・16	△	
	自衛隊中央病院	3411-0151	世田谷区池尻1-2-24	○				1・2・3・4・5・8・10・12 [紹介患者・他科入院患者のみ]		
	昭和大学附属烏山病院	3300-5231	世田谷区北烏山6-11-11	○		○		1・2・3・5・8・9・10・12・14・16・17・18・20		
	玉川病院	3700-1151	世田谷区瀬田4-8-1	○				1・2・3・4・6・8・9・10・12・13・16		
	東京都立松沢病院	3303-7211	世田谷区上北沢2-1-1	○				1・2・3・4・8・9・10 [原則として、他科入院・通院患者のみ]	△	
	有隣病院	3482-3611	世田谷区船橋2-15-38			○		1・2・3・4・8・9・10・17・18・19・20		
渋谷区	JR東京総合病院	3320-2204	渋谷区代々木2-1-3			○		8・10・11・12・20・その他(睡眠時無呼吸症、周術期口腔機能管理)		
	睡眠総合ケアクリニック代々木	3374-9112	渋谷区代々木1-24-10 TSEビル1階	○				その他(睡眠時無呼吸症候群)		
	東京都立広尾病院	3444-1181	渋谷区恵比寿2-34-10	○		○		1・2・3・4・5・6・8・9・10・12・13・14・16・17・18・19・20	○	
	日本赤十字社医療センター	3400-1311	渋谷区広尾4-1-22			○		8 [院内他科・入院患者のみ]	○	
中野区	原宿リハビリテーションセンター	3486-8333	渋谷区神宮前6-26-1	○				1・2・3・4・6・8・10・12・16・17・18・19・20 [原則として、他科入院のみ]		
	総合東京病院	3387-5421	中野区江古田3-15-2	○		○		1・2・3・4・5・8・9・10・11・12		
	中野江古田病院	3387-7321	中野区江古田4-19-9	○				1・2・3・4・5・6・8・9・10・12・13・16		
杉並区	浴風会病院	3332-6511	杉並区高井戸西1-12-1	○				1・2・3・4・5・9・10・12・15・17・18・20		
	東京衛生病院	3392-6151	杉並区天沼3-17-3	○	○			1・2・3・4・5・6・7・8・9・10・11・12・13・14・15・16・17・18・20		
豊島区	東京都立大塚病院	3941-3211	豊島区南大塚2-8-1	○		○		1・2・3・4・5・8・9・10・12 [摂食嚥下に関してハベリテーションが対応]	○	
	東京都立北療育医療センター	3908-3001	北区十条台1-2-3	○				1・2・3・4・6・9・10・12・16		
荒川区	東京女子医科大学東医療センター	3810-1111	荒川区西尾久2-1-10	○		○		1・2・3・4・5・6・8・9・10・11・12・13・16・17・20		
	心身障害児総合医療療育センター	3974-2146	板橋区小茂根1-1-10	○				1・2・3・4・9・17		
板橋区	帝京大学医学部附属病院	3964-1211	板橋区加賀2-11-1	○		○		7・8・11・12・17・18・19・20	○	
	豊島病院	5375-1234	板橋区栄町33-1	○		○		1・2・3・4・8・9・10・11・12	○	

区市町村	施設名 (診:診療所)	電話番号	住所	標榜する歯科診療科				更生医療 育成医療 指定機関		対応できる歯科領域	エイズ診療 協力病院 ○:拠点病院 △:連携病院
				小児 歯科	矯正 歯科	口腔 外科	小児 歯科	矯正 歯科	口腔 矯正		
板橋区	東京都健康長寿医療センター	3964-1141	板橋区栄町35-2				○			1・2・3・4・5・8・9・10・12・14・16・17・18・19・20	○
	東京武蔵野病院	5986-3111	板橋区小茂根4-11-11	○			○			1・2・3・4・5・6・8・9・10・12・17・18・19・20 [17・18・19・20入院患者のみ対応中]	
	成増厚生病院	3939-1191	板橋区三園1-19-1	○						1・2・3・4・5・6・9・10・13・16	○
練馬区	日本大学医学部附属板橋病院	3972-8111	板橋区大谷口上町30-1								
	大泉生協病院	5387-3111	練馬区東大泉6-3-3	○						1・2・3・4・5・6・7・8・9・10・11・12・13・14・15・16	
	慈雲堂病院	3928-6511	練馬区関町南4-14-53	○						1・2・3・4・6・8・9・10・12・16・17・18・20	
練馬区	東京聖徳病院	3931-1101	練馬区北町3-7-19	○						1・2・3・4・6・8・10	
	② 辻内科循環器科歯科 クリニック	3924-2017	練馬区大泉学園町8-24-25	○						1・2・3・4・5・6・9・10・16・17・18 [矯正造影、内視鏡検査は併設医科にて対応可]	
	② 扇内医院	3990-2111	練馬区中村3-4-18	○			○			1・2・3・4・6・8・10・11・12・13・14・16	
足立区	大石記念病院	3898-7471	足立区西新井本町2-23-1	○						1・3・9	
	扇大橋病院	3890-1171	足立区扇1-55-28	○						1・2・3・4・5・6・8・9・10・12・13・16・17・18	
	東京洪誠病院	3848-1833	足立区西新井栄町1-17-25	○	○		○			1・2・3・4・6・7・8・11・12・13・16	
葛飾区	大内病院	3890-1306	足立区西新井5-41-1	○						1・2・3・4・9・10	
	桜会病院	3881-9211	足立区千住桜木2-13-1	○						1・2・3・4・5・6・9・10・14・15・16・17・18・20	
	東京足立病院	3883-6331	足立区保木間5-23-20	○						1・2・3・4・5・8・9・10・16	
葛飾区	西新井病院	5647-1700	足立区西新井本町1-12-12				○			17 [原則として、他科入院、通院患者のみ]	
	博慈会記念総合病院	3899-1311	足立区鹿浜5-11-1	○			○			1・2・3・4・5・6・7・8・10・11・12・14・16・17・18・19	
	長寿リハビリセンター病院	3899-7011	足立区鹿浜5-13-7	○			○			1・2・3・4・5・6・7・8・9・10・11・12・14・16・17・18	
葛飾区	嬉泉病院	3600-9001	葛飾区東金町1-35-8	○	○		○			1・2・3・4・5・6・8・9・10・11・12	
	葛飾橋病院	3607-0891	葛飾区東金町7-33-1	○						1・2・3・4・5・6・8・9・10・12・16	
	東京東病院	5636-3030	江戸川区鹿骨3-20-3	○						[6・17・18 [入院患者のみ]	
八王子市	森山記念病院	5679-1211	江戸川区北葛西4-3-1				○			1・3・4・5・6・8・9・10・11・12・13・14・16・18・19・20	
	永生病院	042-661-4461	八王子市栲町583-15	○			○			1・2・3・4・5・8・9・10・11・12・13・15・16・17・18・19・20[セカンドオピニオン 相談、睡眠時無呼吸症、智歯抜歯処置、有病者、小児の口腔外科疾患対応]	
	恩方病院	042-651-3411	八王子市西寺方町105	○						1・2・3・8・9・10・16	

区市町村	施設名 (診:診療所)	電話番号	住所	標榜する歯科診療科				更生医療 育成医療 指定機関	対応できる歯科領域	エイズ診療 協力病院 ○:拠点病院 △:連携病院
				小児 歯科	矯正 歯科	口腔 外科	口腔 矯正			
八王子市	北野台病院	042-637-1001	八王子市打越町1068	○					1・2・3・4・5・6・8・9・10・12・13・14・16	
	協和病院	042-654-4231	八王子市川口町2758	○					2・3・4・9 [原則として、当院に入院・外来の方のみ]	
	駒木野病院	042-663-2222	八王子市裏高尾町273	○					1・2・3・4・6・9・10・16	
	高尾厚生病院	042-661-0316	八王子市南浅川町3815	○		○			1・2・3・4・8・9・10・12・15 [完全予約制。お電話にて予約]	
	高月病院	042-691-1131	八王子市宮下町178	○					1・2・3・4・16	
	東海大学医学部付属八王子病院	042-639-1111	八王子市石川町1838			○			8・11・12	
	東京医科大学八王子医療センター	042-665-5611	八王子市館町1163			○			1・2・3・4・6・8・9・10・11・12・14	○
	東京高尾病院	042-661-6652	八王子市高尾町2187	○		○			1・2・3・4・9・10 [当院入院患者のみ]	
	北原国際病院	042-645-1110	八王子市大和田町1-7-23	○					9・10・16	
	東京天使病院	042-651-5331	八王子市上巻分方町50-1	○		○			1・2・3・4・8・9・10・11・12・14・16・17・18・19・20 [要予約]	
	平川病院	042-651-3131	八王子市美山町1076	○					1・2・3・4・9・10・12・16・17・18・19・20	
	陵北病院	042-651-3231	八王子市西寺町315	○					1・2・3・4・5・8・9・10・12・15・17・18・19・20	
	国立病院機構災害医療センター	042-526-5511	立川市緑町3256			○			8・11・12	
	立川市	立川病院	042-523-3131	立川市錦町4-2-22			○		8・11・12・14 [紹介の口腔外科疾患中心]	○
武蔵野市	武蔵野赤十字病院	0422-32-3111	武蔵野市境南町1-26-1			○		8・9・10・11・12・17・18・19・20	○	
三鷹市	井之頭病院	0422-44-5331	三鷹市上連雀4-14-1	○					1・2・3・4・6・9・10・13・16	
	杏林大学医学部付属病院	0422-47-5511	三鷹市新川6-20-2			○			1・2・8・11・12	○
青梅市	長谷川病院	0422-31-8600	三鷹市大沢2-20-36	○					1・2・3・4・5・9・10・12・13・14・16・17・18・19・20	
	青梅厚生病院	0428-31-7777	青梅市今井1-2547	○					1・2・9	
	成木長生病院	0428-74-5121	青梅市成木4-576	○					1・9・10・13・16	
	青梅市立総合病院	0428-22-3191	青梅市東青梅4-16-5			○			8・12	○
府中市	長生病院	0428-74-4771	青梅市小曾木1-3438	○					1・2・3・4・6・9・10	
	東京海道病院	0428-32-0111	青梅市末広町1-4-5	○					1・2・3・4・9・10	
府中市	東京都立神経病院	042-323-5110	府中市武蔵台2-6-1	○					[17 [神経難病で当院に入院している患者の歯科的問題のみ対応]	△

区市町村	施設名 (診:診療所)	電話番号	住所	標榜する歯科診療科				更生医療 育成医療 指定機関	対応できる歯科領域	エイズ診療 協力病院 ○:拠点病院 △:連携病院
				小児 歯科	矯正 歯科	口腔 外科	口腔 外科			
府中市	◎東京都立多摩療育園	042-366-2311	府中市西府町4-7-1	○				9		
	東京都立多摩総合医療センター	042-323-5111	府中市武蔵台2-8-29	○	○			1・2・3・4・5・8・9・10・12・17・18・その他(周術期口腔管理)	○	
	東京都立小児総合医療センター	042-300-5111	府中市武蔵台2-8-29	○	○	○		1・2・6・7・9・17・18	△	
昭島市	東京都立府中療育センター	042-323-5115	府中市武蔵台2-9-2	○				1・2・6・9・17・18・19 [原則として、当センター利用者及び都立多摩療育園の紹介者のみ対応。鎮静法、全身麻酔の対応可]		
	昭島病院	042-546-3111	昭島市中神町1260	○				1・2・3・4・8・9・10・12		
	東京西徳洲会病院	042-500-4433	昭島市松原町3-1-1			○		2・8・10・11・12・17・18・19・20		
調布市	うしお病院	042-541-5423	昭島市武蔵野2-7-12	○	○	○		1・2・3・4・5・6・8・9・10・11・12・13・15・16・17・18・20		
	山田病院	3308-8281	調布市東つつじヶ丘2-36-1	○				1・2・3・4・8・9・10・12・16 [原則として、他科入院、通院患者のみ]		
	多摩丘陵病院	042-797-1511	町田市下小山田町1491	○				1・2・3・4・6・9・10・16・17・18・19		
町田市	町田市市民病院	042-722-2230	町田市旭町2-15-41	○		○		1・2・3・4・6・8・9・10・11・12・13・14・16	○	
	ふれあい町田ホスピタル	042-798-1121	町田市小山ヶ丘1-3-8	○				1・2・3・4・5・9・10・14・16・18・19		
	武蔵野中央病院	0422-31-1231	小金井市東町1-44-26	○				1・2・3・4・9・10・12 [原則として、精神科入院患者のみ]		
小平市	公立昭南病院	042-461-0052	小平市花小金井8-1-1	○		○		1・2・3・4・5・6・8・9・10・12・14・16・17・18・19・20	○	
	国立精神・神経医療研究センター病院	042-341-2711	小平市小川東町4-1-1	○				1・2・3・4・6・8・9・10・12・16・17・19 [原則として、他科入院中患者のみ]		
	多摩済生病院	042-341-1611	小平市美園町3-11-1	○				1・2・3・4・9・10 [原則として、他科入院患者及び退院後も歯科治療継続の外来患者のみ]		
日野市	南台病院	042-341-7111	小平市小川町1-485	○				1・2・3・4・5・6・8・9・10・14・15・16・17・18		
	やさか記念病院	042-341-3211	小平市小川東町2-11-1	○				1・2・3・4・5・6・8・9・10・12・16・17・18		
	緑成会整育園	042-341-3013	小平市小川西町1-741-34	○				1・2・3・4・6・8・9・10・12・16・17・20 [原則として口腔外科のみ]		
東村山市	日野市立病院	042-581-2677	日野市多摩平4-3-1			○		1・2・3・4・5・6・8・9・10・11・12・14・17・19・20 [原則として口腔外科のみ]		
	秋津療育園	042-391-1377	東村山市青葉町3-31-1	○				1・2・3・4・6・8・9・10・14・15・16・17・18・20		
	国立療養所多摩全生園	042-395-1101	東村山市青葉町4-1-1	○				1・2・3・4・5・8・9・10・11・12・16・17・18・19・20		
福生市	新山手病院	042-391-1425	東村山市諏訪町3-6-1			○		1・2・3・4・8・10・12		
	多摩北部医療センター	042-396-3811	東村山市青葉町1-7-1			○		1・2・3・4・6・8・9・10・11・12・17・18・19・20	○	
	公立福生病院	042-551-1111	福生市加美平1-6-1			○		8・12 [紹介状が必要。一般歯科治療はしていない。]		

区市町村	施設名 (診:診療所)	電話番号	住所	標榜する歯科診療科				更生医療 育成医療 指定機関		対応できる歯科領域	エイズ診療 協力病院 ○:拠点病院 △:連携病院
				小児 歯科	矯正 歯科	口腔 外科	小児 歯科	口腔 矯正			
狛江市	東京慈恵会医科大学附属第三病院	3480-1151	狛江市和泉本町4-11-1	○	○	○			1・2・3・4・5・6・8・9・10・11・12・16 [原則として、1・2・6は他科入院患者のみ]		
東大和市	東京都立東大和療育センター	042-567-0222	東大和市桜が丘3-44-10	○					1・2・3・4・6・9・16・17・18・19・20		
清瀬市	清瀬リハビリテーション病院	042-493-6111	清瀬市竹丘3-3-33	○					1・2・3・4・10・13・16		
	国立病院機構東京病院	042-491-2111	清瀬市竹丘3-1-1	○					1・2・3・4・9・10・16	○	
武蔵村山市	複十字病院	042-491-9205	清瀬市松山3-1-24	○					1・2・3・4・10・16	△	
	国立病院機構村山医療センター	042-561-1221	武蔵村山市学園2-37-1	○					1・2・3・4・5・9・10・14・16		
武蔵村山市	東京小児療育病院	042-561-2521	武蔵村山市学園4-10-1	○					1・2・3・4・6・7・9・16・17・18・19・20 [原則として、他科入院・通院患者のみ]		
	武蔵村山病院	042-566-3111	武蔵村山市榎1-1-5	○					1・2・3・4・9・10・11・12・15・17・18・19・20 [原則として、他科入院・通院患者のみ]		
多摩市	桜ヶ丘記念病院	042-375-6311	多摩市連光寺1-1-1	○					1・2・3・4・6・9・10・13 [原則として、他科入院患者のみ]		
	島田療育センター	042-374-2071	多摩市中沢1-31-1	○					1・2・3・4・6・8・9・10・16・17・18・19	○	
稲城市	多摩南部地域病院	042-338-5111	多摩市中沢2-1-2	○		○			8・10・11・12・14	○	
	稲城台病院	042-331-5531	稲城市若葉台3-7-1	○					1・2・3・4・9・10 [原則として、他科入院・通院患者のみ]		
あきる野市	公立阿伎留医療センター	042-558-0321	あきる野市引田78-1	○		○			1・2・3・4・8・9・10・12・14・16 [原則として、他科入院・通院患者のみ]		
西東京市	山田病院	042-461-0005	西東京市南町3-4-10	○							
	150 病院 5 診療所			118	16	20	78	33	10	46	

※この一覧は「医療機関名簿 平成29年」(東京都福祉保健局医療政策部医療人材課発行)に掲載されている病院、有床診療所(10床以上)及び郡立診療所(10床以上)及び都立診療所のうち、歯科診療科を標榜する医療機関を掲載したものである。

東京拘置所医務部病院(葛飾区)、八王子医療刑務所病院(八王子市)、立川拘置所診療所(立川市)、関東医療少年院(府中市)、府中刑務所医務部診療所(府中市)、陸上自衛隊 練馬駐屯地及び十条駐屯地医務室は掲載していない。

※対応できる歯科領域の実施については、平成29年4月に実施した調査結果に基づく。(平成29年4月1日現在)

※エイズ診療協力病院は、平成27年11月1日現在のデータであり、以下の2つの病院の総称である。

「エイズ診療拠点病院」:エイズに関する総合的かつ高度な医療を提供する病院。

「エイズ診療連携病院」:エイズ診療拠点病院と連携して、精神科、小児科、歯科等の専門分野における高度な医療を提供する病院。

※更生医療・育成医療指定機関は、平成29年7月1日現在のデータである。

(3) 障害者歯科医療機関一覧

表4-(3)-1 障害者歯科医療機関一覧

【都立及び東京都保健医療公社の施設】

(平成29年4月1日現在)

施設名称	郵便番号・所在地 電話番号	診療日等			主な交通機関
		予約制	受付先	外来窓口	
大塚病院 (▲1)	170-8476 豊島区南大塚 2-8-1 03(3941)5489 (内) 3125	診療日	第1、第3木曜日		東京メトロ丸の内線新大塚駅下車徒歩2分、 JR線大塚駅下車徒歩10分
		特記事項	知的・精神障害者の歯科治療は全身麻酔のみの対応。臓器障害者は、観血的処置のみ対応。		
		予約制	受付先	外来窓口	
豊島病院 (公益財団法人東京都保健医療公社) (▲2)	173-0015 板橋区栄町 33-1 03(5375)1234	予約制	受付先	予約センター 03(5375)5489	東武東上線大山駅下車徒歩5分又は 中板橋駅下車徒歩7分、 都営地下鉄三田線板橋区役所前駅下車徒歩10分
			受付日	月～土曜日	
			受付時間	月～金曜日 9:00～17:00 土曜日 9:00～12:00	
		初診日	月・木・金曜日 9:00～11:00 (急患は随時)		
	診療日	月～金曜日 9:00～12:00、13:00～16:00			
荏原病院 (公益財団法人東京都保健医療公社) (▲3)	145-0065 大田区東雪谷 4-5-10 03(5734)8000	予約制	受付先	予約センター 03(5734)5489	東急池上線洗足池駅下車徒歩10分
			受付日	月～土曜日	
			受付時間	月～金曜日 9:00～19:00 土曜日 9:00～12:00	
		初診日	月・水・金曜日 9:00～12:00 (急患は随時)		
	診療日	月～金曜日 9:00～12:00、13:00～17:00			
墨東病院 (▲4)	130-8575 墨田区江東橋 4-23-15 03(3633)6151	予約制	受付先	予約センター 03(3633)5511	JR総武線錦糸町駅下車徒歩7分
			受付日	月～土曜日	
			受付時間	8:30～17:00	
		初診日	月・火・木・金曜日 8:30～11:00		
	診療日	月～金曜日 9:00～12:00 3:00～17:00			
	対象者	一般歯科医療機関での診療が困難な方			
多摩総合医療センター (▲5)	183-8524 府中市武蔵台 2-8-29 042(323)9200	予約制	受付先	予約センター	JR中央線西国分寺駅下車徒歩15分 又はバス5分
			受付日	月～土曜日	
			受付時間	9:00～17:00	
		初診日	木・金曜日 15:00～15:20 15:40～16:00		
		診療日	月～金曜日 9:00～12:00 13:00～16:00		
	対象者	15歳以上			
	特記事項	初診は、障害者歯科枠 週2回のみ			

※施設名称欄の()内の記号と数字は、46ページの地図上の記号を示す

施設名称	郵便番号・所在地 電話番号	診療日等			主な交通機関
小児総合医療 センター (▲6)	183-8561 府中市武蔵台 2-8-29 042(300)5111	予約制	受付先	予約センター 042(312)8200	J R 中央線西国 分寺駅下車徒歩 15分 又はバス5分
			受付日	月～土曜日	
			受付時間	月～金曜日 9:00～17:00 土曜日 9:00～12:30	
		初診日	小児歯科	月・火曜日：午前、午後 金曜日：午後	
			矯正歯科	月～金曜日：午前、午後	
		診療日	小児歯科	月～水曜日：午前、午後 金曜日：午後	
			矯正歯科	月～金曜日：午前、午後	
特記事項	小児歯科	初診時の年齢が原則として中学 3年生までの方			
	矯正歯科	対象年齢不問			
府中療育センター (▲7)	183-0042 府中市武蔵台 2-9-2 042(323)5115	予約制	受付先	歯科 内線 5423	J R 中央線西国 分寺駅下車徒歩 15分 又はバス5分
		診療日	水曜日 9:15～(1日3件・診療)		
		対象者	センター入所者、通所・外来利用者		
		特記事項	多摩療育園の紹介のみ受付		
松沢病院 (▲8)	156-0057 世田谷区上北沢 2-1-1 03(3303)7211	予約制	受付先	歯科外来	京王線八幡山駅 下車徒歩5分
			受付日	月～金曜日	
			受付時間	9:00～15:30	
		初診日	月～金曜日 9:00～12:00、13:00～16:00		
		診療日	月～金曜日 9:00～17:00		
対象者	当院入院患者及び当院通院中の患者のみ受付				
多摩北部医療 センター (公益財団法人東京 都保健医療公社) (▲9)	189-8511 東村山市青葉町 1-7-1 042(396)3811	予約制	受付先	予約センター 042(396)3190/3511	西武池袋線清瀬駅下 車バス15分、 西武新宿線久米川駅 下車バス10分、 J R 武蔵野線新秋津 駅下車バス10分青 葉町1丁目下車
			受付日	月～土曜日	
			受付時間	月～金曜日 9:00～17:00 土曜日 9:00～12:00	
		初診日	月～金曜日 9:00～17:00		
診療日	同上				
北療育医療センター (▲10)	114-0033 北区十条台 1-2-3 03(3908)3001	予約制	受付先	予約センター	J R 埼京線十条 駅下車徒歩10分
			受付日	月～金曜日	
			受付時間	9:00～17:00	
		初診日	月～金曜日 9:00～12:00、13:00～15:30		
		診療日	同上		
対象者	一般歯科医療機関での治療が困難な方				

施設名称	郵便番号・所在地 電話番号	診療日等			主な交通機関
多摩療育園 (▲11)	183-0031 府中市西府町 4-7-1 042(366)2311	予約制	受付先	外来	J R 中央線国立 駅又は京王線府 中駅下車バスで 西府橋バス停下 車徒歩2分
			受付日	月～金曜日	
			受付時間	14:00～17:00 (再診は9:00～17:00)	
		初診日	月・水曜日 9:00～12:00、13:00～17:00		
		診療日	同上		
		特記事項	障害をもつ就学前の児童		
東大和療育センター (指定管理者：社会 福祉法人全国重症 心身障害児(者)を 守る会) (▲12)	207-0022 東大和市桜が丘 3-44-10 042(567)0489	予約制	受付先	042(567)0489	西武新宿・拝島 線玉川上水駅下 車徒歩4分
			受付日	月～金曜日	
			受付時間	9:00～16:00	
		初診日	月～金曜日 9:00～16:00		
		診療日	同上		
		対象者	重度心身障害児者 18歳未満で発症した 多動・言語・知的・発達障害の方		
心身障害者口腔 保健センター (指定管理者：公益 社団法人東京都歯 科医師会) (▲13)	162-0823 新宿区神楽河岸 1-1 セントラルプラザ 8・9階 03(3235)1141	予約制	受付先	専用電話 03(3267)6480	J R 総武線飯田橋 駅下車西口徒歩6 分、東京メトロ東西 線・南北線・有楽町 線、都営地下鉄大江 戸線飯田橋駅下車 B2b出口セントラル プラザ1階直結
			受付日	月～金曜日	
			受付時間	9:00～16:00	
		初診日	月～金曜日 9:00～12:00、13:00～16:30 土曜日 9:00～12:00		
		診療日	同上		
		対象者	中等度障害者、要介護高齢者及び全身管 理を必要とする有病者		
東部療育センター (指定管理者：社会 福祉法人全国重症 心身障害児(者)を 守る会) (▲14)	136-0075 江東区新砂 3-3-25 03(5632)0489	予約制	受付先	医事係予約担当	東京メトロ東西 線南砂町駅下車 徒歩10分、 錦糸町駅からバ スで江東高齢者 医療センター入 口下車 亀戸駅からバス で東部療育セン ター前下車
			受付日	月～土曜日	
			受付時間	月～金曜日 9:00～16:00 土曜日 9:00～11:00	
		初診日	月～金曜日 9:00～16:00		
		診療日	同上		
		対象者	18歳未満で発症した運動、言語、知的機 能等の発達障害の方		
		特記事項	初診の場合は、小児科又は神経内科受診 後に歯科予約となります		
東京都リハビリ テーション病院 (指定管理者：公益 社団法人東京都医 師会) (▲15)	131-0034 墨田区堤通 2-14-1 03(3616)8600	予約制	受付先	歯科 内線 283	東武スカイツリ ーライン鐘ヶ淵 駅下車徒歩7分
			受付日	月曜日・木曜日	
			受付時間	月曜日 9:00～12:30 13:00～16:00 木曜日 13:00～16:00	
		初診日	月曜日 9:00～12:00 13:00～16:00 木曜日 13:00～16:00		
		診療日	同上		
		対象者	院内入院患者・院内内科入院患者、医師 からの紹介患者(外来)		
		特記事項	外来は、歯科医師からの紹介のみ		

【地区口腔保健センター等】

施設名称	郵便番号・所在地 電話番号・FAX 番号	診療日等			主な交通機関
港区口腔保健 センター (■ 1)	108-8315 港区三田 1-4-10 TEL:03(3455)4927 FAX:03(3455)4927	予約制	受付先	みなと保健所健康推進課地域保健係	地下鉄大江戸線赤羽橋駅赤羽橋口下車徒歩5分、地下鉄三田線芝公園駅 A2 出口徒歩10分、都営バス・東急バス・ちいばす赤羽橋駅前バス停下車 徒歩2分
			受付日	月～金曜日	
			受付時間	9:00～17:00	
		初診日	第2土曜日 9:00～13:00 第4土曜日 13:00～17:00		
		診療日	同上		
対象者	区内在住の障害者・障害児				
文京区文京保健 所保健サービス センター (■ 2)	112-0003 文京区春日 1-16-21 文京シビックセンター3階 TEL:03(5803)1229 FAX:03(5803)1355	予約制	受付先	文京区保健衛生部健康推進課保健係	東京メトロ丸ノ内線・南北線後楽園駅下車徒歩1分、都営地下鉄三田線・大江戸線春日駅下車徒歩1分
			受付日	月～金曜日	
			受付時間	8:30～17:15	
		初診日	土曜日 13:00～17:00		
		診療日	同上		
対象者	障害者手帳をお持ちの方・特別支援学級等に通学している方・保育園等で特別な配慮を必要としている方、継続的に日常生活または社会生活に相当な制限を受けている方				
三ノ輪口腔ケア センター (■ 3)	110-0011 台東区三ノ輪 1-27-11 三ノ輪福祉センター8階 TEL:03(5603)2235 FAX:03(5603)2235	予約制	受付先	三ノ輪口腔ケアセンター	東京メトロ日比谷線三ノ輪駅下車徒歩1分
			受付日	月・火・木・土曜日(祝日除く)	
			受付時間	10:00～17:00	
		初診日	土曜日 13:00～17:00		
		診療日	同上		
対象者	区内在住の要介護高齢者				
八雲あいアイ館 歯科診療所 (■ 4)	152-0023 目黒区八雲 1-1-8 目黒区心身障害者センター TEL:03(5701)2495 FAX:03(5701)2498	予約制	受付先	八雲あいアイ館歯科診療所	東急東横線都立大学駅下車徒歩7分、東急バスめぐろ区民キャンパスバス停下車徒歩1分
			受付日	火・木・土曜日	
			受付時間	9:00～13:00、14:00～18:00	
		初診日	火曜日 9:00～13:00 木曜日 9:00～13:00、14:00～18:00 土曜日 14:00～18:00		
		診療日	同上		
対象者	区内在住・在勤・在学で身体障害者手帳または愛の手帳所有者で、歯科診療や予防措置などが必要であり、一般の歯科医院での治療が困難と思われる方				
特記事項	口腔衛生指導及び予防(火曜日 14:00～18:00、土曜日 9:00～13:00)を行っている				

設名称	郵便番号・所在地 電話番号・FAX 番号	診療日等			主な交通機関
世田谷区口腔衛生センター (■ 5)	156-0043 世田谷区松原 6-4-1 TEL:03(3328)5871 FAX:03(3328)5871	予約制	受付先	世田谷区口腔衛生センター	小田急線梅ヶ丘 駅下車徒歩 5 分
			受付日	月～金曜日	
			受付時間	9:00～16:30	
		初診日	月・木、第 2 水曜日 9:00～12:00 第 2・3 木曜日 13:00～16:00		
		診療日	同上		
対象者	区内に居住・通所・通学している心身障害者の方で、一般の歯科診療施設で診療が受けられない患者				
渋谷区歯科医師会渋谷区口腔保健支援センター プラザ歯科診療所 (■ 6)	150-0011 渋谷区東 3-14-13 TEL:03(5466)2770 FAX:03(5466)2771	予約制	受付先	プラザ歯科診療所	J R・東京メトロ 恵比寿駅下車 徒歩 10 分、 都営・東急バス 東 3 丁目バス停 下車徒歩 1 分
			受付日	木～月曜日 (年末年始・祝日除く)	
			受付時間	9:00～12:00	
		初診日	土曜日 9:00～17:00		
		診療日	同上		
		対象者	区内在住の障害者や高齢者等で、一般の歯科診療所では治療を受けることが困難な者		
特記事項	木曜日 (月 2 回) 13:00～17:00 リコール診査・保健指導				
スマイル歯科診療所 (■ 7)	164-0001 中野区中野 5-68-7 社会福祉会館 7 階 TEL:03(5380)0334 FAX:03(5380)0336	予約制	受付先	スマイル歯科診療所	J R または東京 メトロ東西線 中野駅北口より 徒歩 5 分
			受付日	月・金・祝日及び年末年始を除く毎日	
			受付時間	9:00～17:00	
		初診日	予約時に相談のうえ決定		
		診療日	日曜日 9:00～12:00、水曜日 9:00～12:00 木曜日 13:00～16:00		
対象者	区内在住で、一般の歯科医療機関では診療を受けにくい障害者及び要介護高齢者				
杉並区歯科保健医療センター (■ 8)	167-0051 杉並区荻窪 5-20-1 杉並保健所・杉並区立保健医療センター 5 階 TEL:03(3391)1385 FAX:03(3391)1387	予約制	受付先	杉並区歯科保健医療センター	J R 中央線・東京メトロ丸ノ内線荻窪駅下車徒歩 5 分
			受付日	火～土曜日	
			受付時間	9:00～12:00、13:00～17:00	
		初診日	火～土曜日 9:00～12:00、13:00～17:00		
		診療日	同上		
対象者	区内在住で、病気や障害のために一般の歯科診療所での治療が難しい方				
公益社団法人東京都豊島区歯科医師会豊島区口腔保健センター あぜりあ歯科診療所 (■ 9)	170-0013 豊島区東池袋 1-20-9 池袋保健所 6 階 TEL:03(3987)2425 FAX:03(3987)2378	予約制	受付先	あぜりあ歯科診療所	J R 線池袋駅下車徒歩 5 分
			受付日	火～土曜日 (祝祭日、年末年始を除く)	
			受付時間	9:00～17:00	
		初診日	木曜日 9:00～12:00、土曜日 13:00～17:00		
		診療日	同上		
対象者	心身障害者及び通院可能な要介護高齢者				

施設名称	郵便番号・所在地 電話番号・FAX 番号	診療日等			主な交通機関
北区障害者口腔 保健センター (■10)	114-0023 北区滝野川 6-21-25 滝野川西区民 センター2階 TEL:03(5567)2088 FAX:03(5567)3388	予約制	受付先	北区障害者口腔保健センター	都営地下鉄三田 線西巢鴨駅下車 徒歩5分 都バス西巢鴨バ ス停下車徒歩5 分、JR埼京線 板橋駅下車徒歩 10分
			受付日	月～金曜日	
			受付時間	9:30～12:00、13:30～16:30	
		初診日	月～金曜日 9:30～12:00、13:30～17:00		
		診療日	同上		
対象者	心身に障害があり身体障害者手帳や愛の手帳（療育手帳）をお持ちの方。又は、普通の歯科医院では受診が困難な方				
板橋区歯科衛生 センター (■11)	174-0071 板橋区常盤台 3-3-3 TEL:03(3966)9393 FAX:03(3966)5613	予約制	受付先	板橋区歯科衛生センター	東武東上線とき わ台駅北口下車 徒歩5分
			受付日	月～金曜日	
			受付時間	13:00～16:00	
		初診日	土曜日 13:00～17:00		
		診療日	同上		
対象者	区内在住の心身障がい児(者)及び在宅寝たきりの高齢者等				
練馬つつじ歯科 休日急患診療所 (■12)	176-8501 練馬区豊玉北 6-12-1 練馬区役所東庁 舎3階 TEL:03(3993)9956	予約制	受付先	練馬つつじ歯科休日急患診療所	西武池袋線・都 営地下鉄大江戸 線練馬駅下車徒 歩8分
			受付日	火～土曜日（日祝日を除く）	
			受付時間	9:00～17:00	
		初診日	<一般診療> 木曜日 9:00～13:00 14:00～17:00 土曜日 9:00～12:00 13:00～17:00 <摂食・えん下> ①外来：火曜日 9:00～13:00 ②訪問：水曜日 9:00～13:00		
		診療日	同上		
対象者	心身障害児（者）、要介護高齢者				
公益社団法人 東京都足立区歯 科医師会口腔保 健センター (■13)	120-0034 足立区千住 1-5-5 TEL:03(3882)3882 FAX:03(3882)6203	予約制	受付先	口腔保健センター	JR. 地下鉄千代田 線、日比谷線、つく ばエクスプレス、東 武スカイツリーラ イン北千住駅下車 徒歩10分
			受付日	木・土曜日以外は留守番電話により対応	
			受付時間	9:00～15:00	
		初診日	木・土曜日 9:00～13:00		
		診療日	同上		
対象者	足立区内居住者 18歳未満で軽・中度の障害のある方				
特記事項	家族同伴により通院できる方				

施設名称	郵便番号・所在地 電話番号・FAX 番号	診療日等			主な交通機関
葛飾区歯科医師会附属ひまわり 歯科診療所 (■14)	125-0062 葛飾区青戸 7-1-20 TEL:03(3604)0089 FAX:03(3690)4700	予約制	受付先	かかりつけ歯科医紹介窓口 (たんぼぼ歯科診療所内)	京成線青砥駅下車 徒歩15分、都バス (金町～浅草寿町) 京成バス(亀有～京 成小岩)、亀有新道 下車2～3分、京成 バス(亀有～新小 岩)テクノプラザか つしか下車1分
			受付日	月～金曜日	
			受付時間	10:00～12:00、13:00～16:00	
		初診日	土曜日 14:00～17:00、日曜日 9:30～12:30		
		診療日	同上		
対象者	区内在住の障害児・者				
葛飾区・葛飾区歯 科医師会 たん ぼぼ歯科診療所 (■15)	125-0061 葛飾区亀有 2-23-10 TEL:03(3690)5209 FAX:03(3690)5209	予約制	受付先	かかりつけ歯科医紹介窓口 (たんぼぼ歯科診療所内)	JR 亀有駅下車 徒歩15分
			受付日	月～金曜日	
			受付時間	10:00～12:00、13:00～16:00	
		初診日	土曜日 14:00～17:00、日曜日 9:30～12:30		
		診療日	同上		
対象者	区内在住の、原則として65歳以上の在宅 寝たきりの者				
特記事項	固定診療方式と訪問診療方式の二本立て				
江戸川区口腔保 健センターに こにこ歯科診療 所 (■16)	134-0013 江戸川区江戸川 5-14-4 TEL:03(5667)8020 FAX:03(5667)8022	予約制	受付先	江戸川区口腔保健センター (こにこ歯科診療所)	東西線葛西駅より バス(新小22)江 戸川区口腔保健セ ンター入口下車徒 歩2分、 都営新宿線一之江 駅よりバス(新小2 2)江戸川五丁目下 車徒歩3分
			受付日	火～土曜日	
			受付時間	9:00～17:00	
		初診日	火～土曜日 9:00～12:00、13:00～16:00		
		診療日	同上		
対象者	心身障がい児・者、要介護高齢者				
八南歯科医師会 休日応急・障害者 歯科八王子市診 療所 (■17)	193-0931 八王子市台町 4-33-13 小児・障害メディ カルセンター内 TEL:042(622)7028 FAX:042(622)7028	予約制	受付先	八王子市医療保険部地域医療政 策課(初診のみ)	JR 西八王子駅 (南口) 下車徒 歩約10分
			受付日	月～金曜日(祝祭日を除く)	
			受付時間	8:30～17:15	
		初診日	水・木曜日 9:30～13:30		
		診療日	同上		
対象者	障害などにより一般の歯科医療機関での 診療が難しい方				
特記事項	完全予約制				

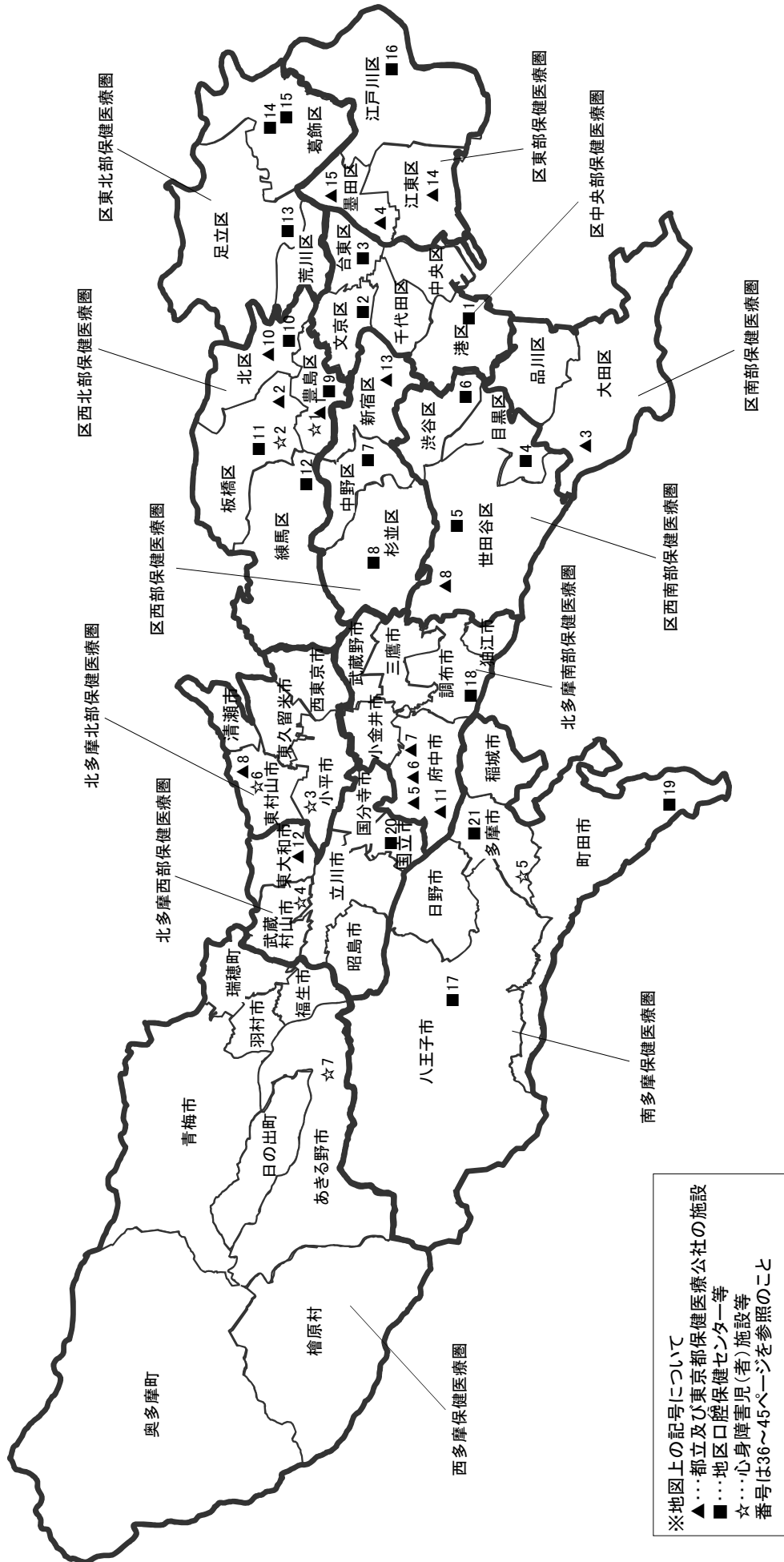
施設名称	郵便番号・所在地 電話番号・FAX 番号	診療日等			主な交通機関
調布市小島町歯 科診療所 (■18)	182-0026 調布市小島町 3-68-10 調布市医療ス テーション内 TEL:042(498)1741 FAX:042(498)1741	予約制	受付先	小島町歯科診療所 (初診のみ:調布市健康推進課) TEL:042(441)6100	京王線調布駅南 口下車徒歩10分
			受付日 ・時間	木曜日 14:00~16:00 金曜日 9:00~11:00 *初診予約時 平日 8:30~17:15	
		初診日	木曜日 14:00 金曜日 9:00		
		診療日	木曜日 14:00~16:00, 金曜日 9:00~11:00 (祝 日, 夏季, 年末年始を除く) 第2火曜日 9:00 ~11:00 (検診, 予防指導のみ)		
		対象者	心身障害者, 精神障害者		
町田市歯科医師会 休日応急歯科・障が い者歯科診療所 (■19)	194-0013 町田市原町田 5-8-21 町田市健康福 祉会館 TEL:042(725)2225 FAX:042(725)2225	予約制	受付先	休日応急歯科・障がい者歯科診療所	小田急線町田駅 下車徒歩6分、 J R町田駅下車 徒歩7分
			受付日	年末年始・土・日・祝日を除く毎日	
			受付時間	9:00~16:30	
		初診日	水・木曜日 9:00~12:00、13:00~17:00		
		診療日	同上		
		対象者	障がいをお持ちの方、要介護高齢者の方、 有病高齢者の方など、一般診療所で診療 を受けにくい方		
特記事項	完全予約制				
国立市さくら 休日歯科診療所 (■20)	186-0003 国立市富士見台 3-16-17 国立市歯科医 師会館内 TEL:042(577)0418 FAX:042(573)8581	予約制	受付先	国立市歯科医師会	J R国立駅から バス 矢川駅行 富士見台第三団 地下車、J R矢 川駅から徒歩5 分
			受付日	月~金曜日	
			受付時間	9:00~12:00 13:00~15:00	
		初診日	月~金曜日 9:00~12:00 13:00~15:00		
		診療日	同上		
特記事項	休日診療は、日曜日・祭日 10:00~16:30				
八南歯科医師会 休日応急・障害者 歯科多摩市診療 所 (■21)	206-0011 多摩市関戸 4-19-5 多摩市立健康セン ター内 TEL:042(376)8009 FAX:042(371)1235	予約制	受付先	新規・再診 歯科診療所 閉院時は、健康推進課 TEL:042(376)9111	京王線聖蹟桜ヶ 丘駅下車徒歩5 分、 京王永山駅より 京王バス・神奈 川中央バス新大 栗橋バス停下車 徒歩5分
			受付日 ・時間	新規:月~金曜日 8:30~17:15 再診:水・木曜日 9:00~12:00	
		初診日	水曜日・木曜日 9:00~12:00 第2木曜日 13:30~16:00		
		診療日	同上		
		対象者	原則として、多摩市在住の障がい児又は 障がい者等で、一般歯科診療所において 治療を受けることが困難な者		

【心身障害児(者)施設等】

施設名称	郵便番号・所在地 電話番号	診療日等			主な交通機関
中央愛児園 (全国療育相談センターけやき歯科診療所) (☆1)	170-0005 豊島区南大塚 3-43-11 03(5927)1280(代)	予約制	受付先	けやき歯科診療所 歯科直通 03(5927)1283	J R 山手線大塚 駅下車徒歩5分 地下鉄丸の内線 新大塚徒歩8分
			受付日	月～金曜日	
			受付時間	9:00～12:00 13:00～17:00	
		初診日	月・火・木・金曜日 9:30～12:00、13:00～15:00		
		診療日	月・火・木・金曜日 9:30～12:00、13:00～16:00		
		対象者	一般歯科医療機関での治療が困難な方		
特記事項	水曜日は受付のみ				
心身障害児 総合医療療育セ ンター (☆2)	173-0037 板橋区小茂根 1-1-10 03(3974)2146 歯科直通 03(5965)1128	予約制	受付先	歯科外来受付	東京メトロ有楽 町線小竹向原駅 下車徒歩7分
			受付日	月～金曜日	
			受付時間	15:00～17:00	
		初診日	月～金曜日 9:30～12:00、13:00～16:30		
		診療日	同上		
対象者	心身障害のある方(当センター小児科、 整形外科受診者)				
緑成会整育園 (☆3)	187-0032 小平市小川西町 1-741-34 042(341)3013	予約制	受付先	歯科室	西武国分寺線 鷹の台駅下車 徒歩18分 J R 中央線国 分寺駅よりバ ス「武蔵野美術 大学」下車
			受付日	月～金曜日(木は午前中)	
			受付時間	9:00～17:00	
		初診日	月～金曜日 9:00～16:00 木曜日 9:00～12:00		
		診療日	同上		
		対象者	心身障害、内部障害		
その他	全身麻酔不可				
東京小児療育病院 (☆4)	208-0011 武蔵村山市学園 4-10-1 042(561)2521	予約制	受付先	歯科診療科	J R 中央線立 川駅又は西武 新宿線玉川上 水駅からバス
			受付日	月～土曜日	
			受付時間	月～金曜日 8:30～17:00 土曜日(第2・第4) 8:30～12:00	
		初診日	月～金曜日 8:30～16:00 土曜日(第2・第4) 8:30～12:00		
診療日	同上				

施設名称	郵便番号・所在地 電話番号	診療日等			主な交通機関
島田療育センター (☆5)	206-0036 多摩市中沢 1-31-1 042(374)2071	予約制	受付先	医療相談課 042(374)2607	京王相模原線・小田急多摩線・モノレール多摩センター駅下車徒歩13分
			受付日	月～金曜日	
			受付時間	9:00～12:00 13:00～17:00	
		初診日	月～金曜日 9:00～12:00、13:00～17:00		
		診療日	月～金曜日 9:00～12:00、13:00～17:30		
		対象者	一般歯科医療機関での治療が困難な方、知的障害を有する方		
特記事項	事前に当センター小児科を受診していただきます				
秋津療育園 (☆6)	189-0002 東村山市青葉町 3-31-1 042(391)1377	予約制	受付先	歯科外来	JR武蔵野線新秋津駅又は西武池袋線秋津駅下車徒歩13分
			受付日	月～金曜日(祝日は除く)	
			受付時間	9:00～17:00	
		初診日	要相談		
		診療日	月7回(不定期)		
対象者	心身障害児・者				
東京小児療育病院附属上代継診療所 (☆7) 平成29年9月末 歯科廃止	197-0832 あきる野市上代継 84-6 042(559)2241	予約制	受付先	病院受付歯科	JR五日市線秋川駅又は武蔵引田駅徒歩12分
			受付日	月～金曜日	
			受付時間	8:30～17:00	
		初診日	水・金・火曜日(第2・第4)・木曜日(第1・第3) 9:00～16:00		
		診療日	同上		
		対象者	一般歯科医療機関での治療が困難な方		
特記事項	医科受診をしていただきます				

〈参考〉障害者歯科医療機関



(4) 休日歯科応急診療所

表4-(4)-1 平成29年度休日歯科応急診療所一覧

(平成29年4月1日現在)

施設名	所在地	電話番号	診療時間 (休日)	備考
千代田区休日応急歯科診療所	千代田区九段北1-2-14 千代田保健所2階	5211-8203	9:00～17:00 (受付16:30まで)	要電話
中央区休日応急歯科診療所	中央区明石町12-1中央区保健所内	3541-5420	9:00～17:00	
日本橋休日応急歯科診療所	中央区日本橋久松町1-2	5640-5256	9:00～17:00	
港区休日歯科応急診療所	港区三田1-4-10 みなと保健所2階	3455-4927	9:00～17:00	
台東区歯科医師会歯科診療所	台東区根岸4-1-28 台東区歯科医師会館内	3874-6433	9:00～17:00	
大森歯科医師会休日応急診療所	大田区池上4-19-7	3754-8648	9:00～17:00 (受付16:30まで)	要電話
蒲田歯科医師会休日応急診療所	大田区新蒲田1-4-14	3731-9282	9:00～17:00 (受付16:30まで)	要電話
玉川歯科医師会立会立歯科診療所	世田谷区玉川3-21-2	3708-0226	17:00～22:00 (受付21:30まで)	
渋谷区歯科医師会 渋谷区口腔保健支援センター「プラサ」歯科診療所	渋谷区東3-14-13	5466-2770	9:00～17:00	
杉並区歯科休日急病診療所	杉並区荻窪5-20-1 杉並保健所5階	3398-5666	9:00～17:00 (受付16:00まで)	
池袋歯科休日応急診療所	豊島区東池袋1-20-9 池袋保健所6階 あぜりあ歯科診療所内	5985-5577	受付9:00～16:30	要電話予約
北区休日歯科応急診療所 (北歯科医師会館1階)	北区中十条2-11-4	3900-5009	受付9:00～16:30	要電話予約
北区休日歯科応急診療所 (滝野川西区民センター2階)	北区滝野川6-21-25	5567-2055	受付9:00～16:30	要電話予約
板橋区歯科衛生センター	板橋区常盤台3-3-3	3966-9393	9:00～17:00 (電話予約16:00まで)	
練馬歯科休日急患診療所	練馬区豊玉北6-12-1 練馬区役所東庁舎 3階練馬つつじ歯科休日急患診療所内	3993-9956	受付10:00～11:30 13:00～16:30	
竹の塚休日応急歯科診療所	足立区西竹の塚1-11-2 エミエタワー竹 の塚2階 竹の塚保健センター内	3855-5017	受付10:00～11:30 13:00～15:30	
江戸川区歯科医師会 休日歯科応急診療所	江戸川区東小岩4-8-6	3672-8215	9:00～17:00、 (電話予約のうえ16:30まで)	FAXも同じ、GW・ 年末年始も実施
八南歯科医師会休日応急・障害者 歯科八王子市診療所	八王子市台町4-33-13 小児・障害メディカルセンター夜間救急棟2階	042-622-7026	受付9:00～16:00	
八南歯科医師会休日応急・障害者 歯科多摩市診療所	多摩市関戸4-19-5 多摩市立健康センター内	042-376-8009	受付9:00～16:00 (一般休日は15:30まで)	
立川市歯科休日応急診療所	立川市高松町3-22-9 立川市健康会館2階	042-527-1900	受付9:00～16:45	
三鷹市総合保健センター (休日歯科応急診療所)	三鷹市新川6-37-1元気創造プラザ2階 三鷹市総合保健センター	0422-46-3234	10:00～12:15 13:30～16:00	要電話
東青梅休日歯科診療所	青梅市東青梅1-174-1 青梅市健康センター内	0428-23-2191	9:00～17:00 (受付16:45まで)	
府中市保健センター 休日歯科応急診療所	府中市府中町2-25	042-368-5311	9:30～12:00 13:00～16:30	
町田市歯科医師会 休日応急歯科・障がい者歯科診療所	町田市原町田5-8-21 町田市健康福祉会館1階	042-725-2225	受付9:00～16:30	要電話予約
日野市休日歯科応急診療所	日野市高幡1011 日野市福祉支援センター内	042-594-2111	9:00～17:00 (受付16:00まで)	
さくら休日歯科診療所	国立市富士見台3-16-17 国立市歯科医師会館内	042-577-0418	10:00～16:30	
狛江市休日歯科応急診療所	狛江市元和泉2-35-1 あいとびあセンター内	03-3488-9171	9:00～11:30 13:00～16:30	
清瀬休日歯科応急センター	清瀬市上清戸2-6-10 健康相談所内	042-491-8611	9:30～17:00 (受付16:30まで)	
東久留米市休日歯科診療所	東久留米市滝山4-3-14 わくわく健康プラザ内	042-474-5152	受付 9:00～12:00 13:00～16:30	

5 歯科保健事業

(1) 区市町村歯科保健事業実施状況

表5-(1)-1 平成29年度区市町村歯科保健事業実施状況(特別区)

区 分	1 乳 幼 児													
	歯科健康診査													
	1歳6か月児 歯科健康診査			3歳児 歯科健康診査			歯科衛生相談室、乳幼児歯科相談等			その他の健康診査等				
	集団	個別	予 防 処 置 併 設	集団	個別	予 防 処 置 併 設	集団	個別	予 防 処 置 併 設	対 象	集団	個別	予 防 処 置 併 設	対 象
千代田区	○		○	○		○	○	○	○	就学前、妊産婦	○			5歳児
中央区	○			○			○	○	○ 3歳未満	就学前				
港区	○			○			○			就学前及び妊産婦含、 経過観察児		○	○	4歳児、5歳児、6歳児
新宿区	○			○			○			1歳児・2歳児・経過観 察児		○	○	2歳～就学前
文京区	○		○	○		○	○		○ 4歳未満	就学前				
台東区	○			○			○		○ 4歳未満	一般区民	○			2歳児
墨田区	○			○			○	○	○	3歳未満				
江東区		○		○			○			1歳児・2歳児				
品川区	○		○	○			○		○	3歳未満 (2歳児個別通知)		○	○	3歳児
目黒区	○		○	○		○	○	○	○	4歳未満(2歳児個別通 知)、一般区民		○	○	5歳児(医療機関)
大田区	○			○			○		○	3歳未満及び障害のある 者は就学前まで		○	○	2歳～就学前
世田谷区	○			○			○		○	4歳未満		○		2歳6か月児
渋谷区	○			○			○			区民				
中野区	○			○			○			2歳児		○	○	5歳児(年度内に5歳に なる児)
杉並区	○			○			○		○	0～4歳				
豊島区	○			○			○		○ 1歳児除く	1歳児・2歳児・2歳半児・3歳半 ～4歳児・経過観察児(1歳児・2 歳児個別通知)				
北区	○			○			○		○	4歳未満 (主に2歳児対象)				
荒川区	○		○	○			○		○	3歳未満				
板橋区	○			○			○			乳幼児～就学前、妊産婦 及び15歳～39歳の女性				
練馬区	○			○				○		3歳未満	○			2歳児、2歳6か月児
足立区	○			○			○			9か月～1歳2か月児 (個別通知)				
葛飾区	○			○			○			1歳児		○	○	2歳児と母親
江戸川区	○		○	○			○		○	2歳6か月児	○		○	3歳未満

1 乳幼児

(1) 歯科健康診査

- ① 予防処置併設：健診結果に基づき予防処置を実施している場合は○を記載
② 歯科衛生相談室、乳幼児歯科相談等：歯科健康診査を含む定期的な歯科相談・歯科保健指導事業

(2) 健康教育等

- ① 歯科保健を主たるテーマとした健康教育：事業名を併記(記載例→○永久歯むし歯予防教室)
② その他(育学、乳健、栄養教室等)：母子保健、栄養事業での歯科専門職による健康教育と、その事業名
(3) 8020・すこやか家族表彰：家族表彰を実施している場合は家族、親と子のよい歯のコンクールの場合は親子

歯科専門職による健康教育等					2 保育所・幼稚園					3 学校	
歯科保健を主たるテーマとした教育	その他			8020・すこやか家族表彰		歯科健康診査	歯科健康教育・保健指導	研修会講習会等	(フッ化物洗口(集団応用))	歯科健康教育(△:依頼に基づき随時実施)	(フッ化物洗口(集団応用))
	育児学級	乳児健診	栄養教室等	家族	親子	△保健衛生課又は保健所実施	△依頼に基づき随時実施	保育士・看護師			
○ピーパー教室、食べ方相談、はみがき教室、食べる機能の発達講演会			○離乳食講習会			○(公立のみ)	△保育園 △幼稚園		△		△
○乳児歯科相談10か月～1歳3か月(お口と食に関する相談)				○		△保育園(公立のみ) ○幼稚園	○保育園 △幼稚園	○	○		△
○お口の健康講話(0歳～3歳児)	○すくすく育児相談		○離乳食つくり方講習会、育児相談								
○もぐもぐごっくん講習会、もぐもぐごっくん歯科相談	○育児相談	○	○幼児食講習会			○	○保育園・子ども園 ○幼稚園	○	○		△
○歯みがき教室、永久歯むし歯予防教室		○	○初孫講座			○					
○親子の歯の健康教室、むし歯予防学習会							○区・私立保育園、こども園 △認定保育園、幼稚園	○			△
	○育児学級				○	○	○				
○むし歯予防教室	○9～10か月児、1歳6か月児育児学級	○		○		○	△	○	○		
○むし歯撃退教室、0歳から始めるむし歯予防		○				○	○				
○児童館親子はみがき教室	○5か月、10～11か月育児学級	○	○親子食育セミナー				△	△	△		
○むし歯予防教室・歯みがき教室	○7～8ヶ月、1歳～1歳3ヶ月育児学級	○				○	△	△	△		△
○児童館支援	○育児グループ		○離乳食講習会			○	○				
○幼児のむし歯予防教室、所外歯科健康教育、歯科健康教室	○育児学級後期										
○歯の生えはじめビギナーズ講習会	○地域育児相談	○				○	○保育園 △幼稚園				△
○歯みがきデビュー教室、児童館幼児クラス	○育児相談	○	○離乳食講習会			○					
○区民ひろば幼児クラス	○育児相談	○	○離乳食講習会 ○卒乳教室			○(公立、私立)	△				
○歯っぴいファミリー講習会	○育児相談	○	○幼児食講習会			△(公立、私立)	△	○			
○口腔健康教育	○子育てファミリー事業					○	○保育園 △幼稚園		○		○
○はじめての歯みがきひろば		○	○離乳食講習会		○	○	○保育園 △幼稚園		△		○
○歯科保健指導講習会、図書館連携事業	○育児相談	○	○赤ちゃんからの飲む食べる相談	○		○	○保育園 △幼稚園	○			○
○こんにち歯ひろば(9か月～1歳2か月児と保護者)、歯っぴいパーク(2歳)、6歳臼歯健康教室	○育児相談					○	△	○	○		△
○10か月児 親子の歯育てすくすくクラブ、児童館健康教室	○育児グループ										
○7か月児歯科相談、1歳児歯科相談、2歳児歯科相談	○子育てひろば					○	△	○	○		△

2 保育所・幼稚園

- (1) 歯科健康診査: 保育所・幼稚園等の嘱託歯科医師等による健診は○、保健衛生所管課や保健所・保健センターによる健診は△を記載
- (2) 歯科健康教育・保健指導: 保健衛生所管課や保健センター等が計画的に実施している場合は○、依頼に基づき随時行う場合は△を記載
- (3) 研修会講習会等: 保健衛生所管課や保健センター等が計画的に実施している場合は○、依頼に基づき随時行う場合は△を記載対象者別に記載
- (4) フッ化物洗口(集団応用): 実施している施設があれば○を記載

3 学校

- (1) 歯科健康教育: 保健衛生所管課や保健センター等が計画的に実施している場合は○、依頼に基づき随時行う場合は△を記載
- (2) フッ化物洗口(集団応用): 実施している施設があれば○を記載

区 分	4 妊 産 婦								5 成 人					
	母親学級 (講習)		妊婦歯科健康診査			産婦歯科健康診査			歯 科 健 康 診 査					
	歯科医師		受診方式		併設 事業名	受診方式		併設 事業名	歯周疾患 検診		成人歯科健康診査			その他の歯科健康診査
	参加	不参加	集団	個別		集団	個別		集団	個別	集団	個別	対象年齢 ☆:5歳毎の節目年齢	
千代田区		○	○		歯相	○		歯相		○		○	19歳以上	○口腔機能向上プログラム (個別指導型)
中央区	○			○						○		○	20歳、25歳又は30歳～70歳の偶数歳	○医療機関、高齢者歯科健康診査、72歳、74歳以上の区民 ※寝たきり高齢者等の訪問健診あり
港区	○		○	○	歯相 『お口の健診』	○	○	歯相 『お口の健診』				○	20歳以上(妊婦は20歳未満でも可)	○医療機関、口腔がん検診、40歳以上の区民
新宿区		○		○						○		○	20歳以上	
文京区	○			○	妊婦歯周疾患検診					○		○	30歳～70歳☆(歯周疾患検診)	
台東区		○		○		○				○		○	30歳～40歳、55歳～75歳☆、41歳～54歳	○保健所・保健相談センター(制限なし・歯科衛生相談)
墨田区	○			○			○	妊婦時に受診できなかった産婦のみ		○		○	20歳～75歳☆	
江東区		○		○						○		○	20歳～70歳☆	
品川区	○			○			○			○		○	20歳～70歳☆	
目黒区	○		○	○	歯相 (医療機関)	○	○	歯相 (医療機関)		○		○	35・40・42・45・47・50・55・60・65・70歳	○保健所・保健センター(歯科相談)
大田区		○		○						○		○	30歳～60歳☆ 66・68・70・72・74・76歳	
世田谷区	○			○			○			○		○	40歳～70歳☆	○口腔がん検診、歯科保健センター他
渋谷区		○		○						○		○	20歳～85歳 ☆	○渋谷区保健所・恵比寿保健相談所・幡ヶ谷保健相談所、歯科専門相談、区民対象
中野区	○			○			○	妊婦時に受診できなかった産婦のみ				○	35歳～75歳	
杉並区		○		○						○		○	20～50歳☆	
豊島区	○			○			○			○		○	55・65・75・80歳	
北区		○	○							○		○	40～80歳☆ 81歳	
荒川区		○								○	○	○	40歳～70歳 ☆	
板橋区	○		○		歯相	○		歯相		○		○	40歳～70歳☆	
練馬区		○		○						○		○	30・40・45・50・60・70歳	
足立区	○			○		○		こんにちは 歯ひろば		○		○	20～70歳☆	
葛飾区				○						○		○	40歳～70歳☆	○長寿歯科健康診査 75歳
江戸川区		○	○		ハローへび 教室					○		○	20歳～70歳☆	

4 妊産婦

- (1) 妊婦歯科健康診査: 併設事業名は、他の事業と併設実施する場合の事業名を記載
(2) 産婦歯科健康診査: 併設事業名は、他の事業と併設実施する場合の事業名を記載

5 成人

(1) 歯科健康診査

- ①「歯周疾患検診」: 健康増進法に基づく40・50・60・70歳を対象に実施する場合
②成人歯科健康診査: 歯科単独の事業として実施しているもので、集団健診方式の場合は会場を、他事業と併設実施している場合は事業名を記載
対象年齢が5歳ごとの節目年齢の場合は☆を記載
③その他の歯科健康診査: 上記以外の成人対象の歯科健康診査を指し、実施会場及び併設実施している場合の事業名、対象年齢を記載

健康教育・相談等		6 心身障害者(児)		
歯科保健を主たるテーマとした健康教育・相談	その他	歯科診療 (センター等で実施) 〔児:障害児、者:障害者、高:高齢者〕 〔☆:精神障害者、△:依頼に基づき実施〕	歯科健康診査・歯科相談	健康教育 研修会等 △:依頼に基づき 随時実施
○歯科講演会、口腔機能向上教室(介護予防普及啓発事業)、口腔機能向上プログラム(短期集中予防サービス、介護予防普及啓発事業)				
○歯科講習会	○30・35健康チェック、ママの健康チェック、出前健康講座		○児・者 福祉センター	
	○健康講座	○児・者 港区口腔保健センター		△障害者施設職員、保護者等
○歯科講習会、かかりつけ歯科医機能の推進講演会、歯周病予防相談、産婦歯科相談、専門医相談、まちかど健康教育	○60歳のここからだのメンテナンス講座、健康アップ達人セミナー、湯ゆう教室	○児・者 全国心障児福祉財団委託		○口腔機能指導者養成講座(障害者施設指導員)
○歯科講演会、介護予防口腔機能向上教室	○転倒骨折予防教室、生活習慣病予防教室	○児・者 保健サービスセンター	○児・者 ☆保健サービスセンター	○☆(障害者施設)・(歯みがき指導)○(保護者研修)○☆保健所デイクア
○歯科講演会、歯の健康教室	○高齢者のための健康づくり、子育てママの健診・相談	○高 三ノ輪口腔ケアセンター	○者(福祉作業所) ☆デイクア	○(福祉作業所) △(共同作業所☆)
○歯科講演会	○いきいき健康教室		○児・者 福祉保健センター	○(歯みがき指導、講演) △(区立施設)
○歯科講習会				△☆(福祉作業所、障害者施設)
○歯科疾患改善指導事業、歯科講習会	○出張健康学習		○者 医療機関☆	△(障害者施設)
○歯科保健講座、一般介護予防事業、脳卒中、再発予防教室		○児・者 八雲あいアイ館歯科診療所	△児・者(保健所・保健センター)	△(福祉作業所・障害者施設)
○歯周病予防教室、歯周病健康相談、歯周病予防講演会、口から始める健康講座(一般介護予防事業)、口腔機能向上講演会(一般介護予防事業)、みんなでよい歯のまちづくり事業	○生活習慣病予防教室等		○者・障がい者通所施設☆	△(障害者施設) △(特別支援学級等)
○地域健康教室	○お口の元気アップ教室	○児・者 口腔衛生センター☆	○児・者 口腔衛生センター☆	
○歯周病予防教室	○所外歯科健康教育	○児・者・高 渋谷区歯科医師会渋谷区口腔保健支援センター プラザ歯科診療所		△☆デイクア、△作業所(所外健康教育事業)○☆精神障がい者支援事業所(歯と口の健康週間中事業)
○口腔健康学習支援事業	○女性のための健康講座、老人大学、地域健康学習支援事業、歯っぴいお食事講座(妊婦対象)	○児・者・高 スマイル歯科診療所☆	△児・者・高☆	△(健康教育)
○歯周病予防教室	○健康講座、一般介護予防教室・サロン	○児・者 杉並区歯科保健医療センター	○児・者 ☆△障害者施設、作業所	○研修会(歯科保健医療センター)△区立施設
○歯科教室	○女性の骨太健診、女性のための専門相談	○児・者・高 口腔保健センター	○児・者 障害者福祉センター等	○(はみがき指導)
○歯周病予防講演会	○介護予防口腔ケア、お口の機能向上教室・講座	○児・者 口腔保健センター	○児・者 口腔保健センター○障害者施設(一部)で歯科健診実施	△(福祉作業所)※障害者施設(一部)指導員研修実施
○歯つらつ元気塾、歯つらつ講座(介護予防)	○ころぼん体操リダー養成講座(転倒予防)、はつらつ栄養講座(低栄養)		○児・者 ☆	○(福祉作業所、障害者施設)△(障害者施設☆)
○口腔ケア講習会、お口の体操教室、口腔機能向上プログラム	○35歳健康診査	○児・者 歯科衛生センター ☆	○児・者 歯科衛生センター ☆	△(はみがき指導)
○おとなの歯みがき相談、歯周病予防講演会	○口腔機能向上講演会	○児・者・高 練馬つつじ歯科診療所☆	○児・者 練馬つつじ歯科診療所	△福祉作業所
○歯周病予防教室、あだちちゅうりっぷ体操普及啓発事業	○健康大学、健康増進教室、40歳前の健康づくり健診	○児 口腔保健センター	△障害者施設	△☆(福祉施設)
○歯周病予防教室、長寿フォーロー教室	○健康大学、まちかど健康相談、出張健康講座	○児・者 ひまわり歯科診療所	△児・者	△(福祉施設)
	○ファミリーヘルス健康講座、地域メディア、脳と体のトレーニングスクール、出前健康長寿塾、労働基準協会セナー、ファミリー健康アップ事業、減塩大作戦	○児・者・高 (江戸川区口腔保健センター)		△☆(サポートセンターデイクア参加者)△☆(福祉施設)

(2)健康教育・相談等

- ①歯科保健を主たるテーマとした健康教育・相談:事業名等を記載
- ②その他:歯科専門職による健康教育が常時組み込まれている事業名等を記載

6 心身障害者(児)

- (1) 歯科診療:診療を行っている口腔保健センター等の名称を記載。対象者に精神障害者を含む場合は☆が添えられている
- (2) 歯科健康診査・歯科相談:保健衛生所管課や保健センター等が計画的に実施している場合を○、依頼に基づき随時行う場合は△を記載(診療事業に伴うものは除く)、対象者(施設)を併記、精神障害者を含む場合は☆が添えられている(事業名を併記)
- (3) 健康教育・研修会等:保健衛生所管課や保健センター等が計画的に実施している場合を○、依頼に基づき随時行う場合を△を記載
対象者(施設)を併記、精神障害者を含む場合は☆が添えられている(事業名を併記)

区 分	7 寝たきり高齢者等					8 普及啓発活動等				
	歯科診療等			訪問口腔衛生指導		歯と口の健康週間		その他健康展等		
	訪問診療等	センター等	対象年齢		対象年齢	展示等	健診相談	展示等	健診相談	事業名
千代田区	○ (健康診査のみ)		19歳～			○ 歯科講演会を含む	○	○		○いい歯の日キャンペーン、8020達成者表彰、「成人の日のつどい」歯科啓発事業
中央区	○ (健康診査のみ)		20歳～	○	(必要に応じ)	○	○	○	○	○健康福祉まつり(8020達成者表彰・よい歯のすこやか家族表彰)、健康増進フェア
港区	○ (健康診査のみ)		60歳～					○		○8020達成者表彰
新宿区	○ (健康診査のみ)		20歳～	○	(必要に応じ)			○	○	○地域センターまつり・女性の健康支援イベント・スポレク
文京区	○ (健康診査のみ)		規定なし	○		○	○	○		○介護予防展、歯と口の健康づくり
台東区				○	(必要に応じ)	○	○	○		○8020・9020達成者表彰、健康まつり
墨田区	○		原則65歳～	○	(必要に応じ)	○	○			○8020達成者表彰
江東区	○		規定なし			○	○	○	○	○江東区8020表彰、すこやか家族表彰、食と健康展
品川区	○					○	○	○	○	○8020・9016達成者顕彰
目黒区	○ (調査のみ)			○	(必要に応じ)	○		○	○	○8020達成者表彰・地域健康フェスティバル
大田区	○ (診査及び摂食・嚥下のみ)		おおむね65歳～	○	おおむね40歳～	○	○	○	○	○お口の健康フォーラム、お口の健康パネル展、図画ポスター展、8020表彰
世田谷区				○				○	○	○歯っぴいフェスタ、お口の健康まつり、図画ポスター展
渋谷区				○	(必要に応じ)	○	○	○	○	○健康フェスタ、敬老大会、区民の広場、生活学校生活展
中野区				○	(必要に応じ)	○		○	○	○健康づくりフェスタ(3歳児表彰)、地区まつり、高齢者会館まつり等
杉並区	○		規定なし	○	40歳～	○		○	○	○よい歯ファミリーフェスティバル
豊島区	○	○	必要に応じ	○	(必要に応じ)			○	○	○としま健康長寿8020達成者表彰、ふくし健康まつり
北区						○			○	○区民祭り、食育フェア
荒川区						○		○		○健康週間、川の手荒川まつり
板橋区	○			○		○	○	○	○	○板橋いきいき8020、歯と口の健康ポスター展、歯科講演会
練馬区	○ (摂食・嚥下のみ)	○	規定なし	○	(必要に応じ)	○		○	○	○図画・ポスター展示、よい歯・よい子のつどい、健康フェスティバル、いい歯の日パネル展、お口の健康まつり
足立区				○	(必要に応じ)	○		○	○	○いい歯の日関連イベント、いい歯推進園表彰事業、区民まつり等
葛飾区	○	○	65歳～	○						○食育・健康フェア
江戸川区	○		40歳～			○	○	○	○	○地域・区民まつり、フッ素塗布と歯の健康相談、熟年文化祭

7 寝たきり高齢者等

寝たきり高齢者等に対して歯科診療等・訪問口腔衛生指導を実施している場合

8 普及啓発活動等

展示等による普及活動と歯科健診・相談を実施している場合

9 休日歯科応急診療

固定施設は診療所名を併記

9 休日 歯科応急診療				10 保健センター等の設置		11常勤歯科技術職員		
開設日		診療体制		口腔保健センター等	保健センター等	〔29年4月1日〕 現在		
祝休日	年末年始(期間)	盆期間	準夜	障:障害者歯科診療 休:休日歯科診療 高:高齢者歯科診療 他:その他	○:歯科診療室あり △:歯科診療室なし			歯科医師
○	○ (12/29~1/3)			固(1)				2
○	○ (12/29~1/3)			固2(2) 休日応急歯科診療所		○保健センター		2
○	○ (12/29~1/3)			輪2(2)※1休日ごとに1(1)、固1(1)休日 歯科応急診療所	(委)港区口腔保健センター 障・休			2
○	○ (12/29~1/3)			輪2(2)		○保健センター	1	5
○	○ (12/29~1/3)			輪2(2)		○保健サービスセン ター		2
○	○ (12/29~1/3)			輪・固(台東区歯科医師会歯科診療所)交互で実施1 (1)、12/30、31のみ輪・固それぞれで実施2(2)	(委)三ノ輪口腔ケアセンター 高	○保健相談セン ター		2
○	○ (12/29~1/3)			輪1(1) 年末年始(2)ただし31日と2日のみ(3)		○福祉保健センター		3
○	○ (12/29~1/3)			輪2(2)		△保健相談所	1	4
○	○ (12/29~1/4)			輪2(2)		○保健センター		3
○	○ (12/29~1/4)			輪1(1) 年末年始・5月GW(2)	(委)八雲あいアイ館歯科診療所 障	○保健センター (診療所内に歯科有)		3
○	○ (12/29~1/4)			固2 祝休日(1)又は(2)、年末年始(2) 休日応急診療所				8
○	○ (輪12/29~1/3 固12/29~1/4)	○		輪2(2)但し年末年始(12/29~1/3)は輪3(3) 固1(1)玉川歯科医師会立歯科診療所	(委)口腔衛生センター 障	△保健センター	1	6
○	○ (12/29~1/3)			輪1(1)、固1(1)渋谷区歯科医師会 渋谷区口 腔保健支援センター プラザ歯科診療所	(委)渋谷区歯科医師会 渋谷区口腔保健支援 センター プラザ歯科診療所 障・休・高・他	△保健相談所	1	3
○	○ (12/29~1/3)			輪2(2)但し12/30、31、1/2は3(3)	(委)スマイル歯科診療所 障・高・ 他	△すこやか福祉セン ター		3
○	○ (12/29~1/3)			固1(2) 杉並区歯科休日急病診療所	(委)杉並区歯科保健医療センター 障・高・他(ウイルス性疾患)	△保健センター	1	5
○	○ (12/29~1/4)			固1(1)池袋歯科休日応急診療所	(委)あぜりあ歯科診療所 障・休・ 高・他			1
○	○ (12/29~1/4)			固2(2) 休日歯科応急診療所	(委)障害者口腔保健センター 障	○健康支援センター △健康増進センター		3
○	○ (12/29~1/4)			輪1(1)				1
○	○ (12/29~1/4)			固1(祝休日1又は2、GW・年末年始2) 板橋区歯科衛生センター	(委)板橋区歯科衛生センター 障・ 休・他(訪問)	○健康福祉センター		6
○	○ (12/29~1/3)			輪2(2)※GW、年末年始のみ実施、固1(1)※年 末年始は固1(2)練馬つつじ歯科診療所	(委)練馬つつじ歯科診療所 障・ 休・高	△保健相談所		8
○	○ (12/29~1/3)			固1(2) 竹の塚休日応急歯科診療所	(委)足立区歯科医師会口腔保健 センター 障	△地域保健・総合支援 課△保健センター		7
○	○ (12/29~1/4)	○		輪2(2)	(委)ひまわり歯科診療所 障、(委) たんぼ歯科診療所 高	△保健センター (一部あり)	1	4
○	○ (12/29~1/4)			固1、一般休日(1)、GW(2)、年末年始(3)、休 日歯科応急診療所(歯科医師会館)	(補)江戸川区口腔保健センターに こころ歯科診療所 障	○健康サポートセン ター		8

10 保健センター等の設置

- (1) 口腔保健センター等:名称とともに機能内容を記号により記載(障害児(者)歯科診療…障、休日歯科応急診療…休、高齢者
歯科診療(搬送)…高、その他…他())
- (2) 保健センター等:医療法上の歯科診療所を設置している場合は○、設置していない場合を△とし名称を記載

11 常勤歯科技術職員

常勤の歯科技術職員の人数(教育・診療に従事する職員を除く)を記載、診療所と兼務の場合は☆が添えられている

表5-(1)-2 平成29年度区市町村歯科保健事業実施状況(市町村)

区 分	1 乳 幼 児													
	歯 科 健 康 診 査													
	1歳6か月児 歯科健康診査			3歳児 歯科健康診査			歯科衛生相談室、乳幼児歯科相談等			その他の健康診査等				
	集団	個別	予 防 処 置 併 設	集団	個別	予 防 処 置 併 設	集団	個別	予 防 処 置 併 設	対 象	集団	個別	予 防 処 置 併 設	対 象
八王子市	○			○			○			1歳～4歳未満				
立川市	○			○			○	○	2歳、2歳6か月、 3歳6か月児					
武蔵野市	○			○			○	○	1歳6か月～4歳児	○			5歳児歯科教室	
三鷹市	○		○	○		○	○	○	概ね2歳～4歳0か月児 (子ども発達支援センター 利用児は就学前まで)					
青梅市	○			○			○	○	2歳、2歳6か月児					
府中市	○			○			○		1歳、2歳、2歳6か月、 4歳、5歳児等	○			乳幼児経過観察 (0～6歳児)	
昭島市	○			○			○	○	1歳～4歳前後、5歳児					
調布市	○			○			○		2歳～6歳児 (就学前まで)	○	○		矯正相談 (中学生まで)	
町田市	○			○			○		2か月～6歳未満	○		○	2歳、2歳6か月児歯科 健診	
小金井市	○			○			○	○	1歳～4歳未満		○		歯科健康相談(5歳児 歯科健康診査を含む)	
小平市	○			○			○	○	1歳～4歳1か月未満	○			5歳児歯科健診	
日野市	○			○			○		1歳6か月～4歳の誕生 月まで	○			経過観察健康診査 (就学前まで)	
東村山市	○			○										
国分寺市	○			○			○	○	概ね2歳3か月～2歳11か 月、3歳3か月～3歳11か月					
国立市	○		○	○		○	○	○	未就学児	○		○	2歳児	
福生市	○			○			○	○	4歳未満					
狛江市	○		○	○		○	○	○	1歳～4歳未満	○		○	5歳児歯科健康教室	
東大和市	○			○			○	○	1歳6か月～4歳児	○			5歳児健康診査	
清瀬市	○			○			○	○	6ヶ月～4歳児と保護者	○		○	5歳～6歳児のむし歯 予防教室	

1 乳幼児

(1) 歯科健康診査

① 予防処置併設: 健診結果に基づき予防処置を実施している場合は○を記載

② 歯科衛生相談室、乳幼児歯科相談等: 歯科健康診査を含む定期的な歯科相談・歯科保健指導事業

(2) 健康教育等

① 歯科保健を主たるテーマとした健康教育: 事業名を併記(記載例→○永久歯むし歯予防教室)

② その他(育学、乳健、栄養教室等): 母子保健、栄養事業での歯科専門職による健康教育と、その事業名

(3) 8020・すこやか家族表彰: 家族表彰を実施している場合は家族、親と子のよい歯のコンクールの場合は親子

歯科専門職による健康教育等					2 保育所・幼稚園				3 学校		
歯科保健を主たるテーマとした教育	その他			8020・すこやか家族表彰		歯科健康診査	歯科健康教育・保健指導	研修会講習会等		フッ化物洗口(集団応用)	歯科健康教育(フッ化物洗口)
	育児学級	乳児健診	栄養教室等	家族	親子	△保健衛生課又は保健所実施	△依頼に基づき随時実施	保育士・看護師	保護者	△:依頼に基づき随時実施	(フッ化物洗口)
○乳幼児歯科教育		○個別指導				○	△				△
○幼児歯科相談、歯科教室「キラキラ☆歯育て」、卒業教室		○	○			○	○				
○むし歯予防教室、卒業教室		○集団指導	○離乳食講習会(2回食・3回食)		○	○(認可のみ)	△				
○出前講座「乳幼児のお口のお話」	○乳幼児健康相談		○離乳食講習会ステップ1・2・3、1歳からのごはん、2歳からのごはん				○				○(3年生)
○むし歯予防教室、5歳児むし歯予防教室	○育児相談		離乳食教室(初期)			○	△				
○親子の歯みがき教室		○					○△				
○完了教室、初めての歯磨き教室、5歳児歯科健康教室	○育児相談	○集団指導	○2歳児すこやか教室・離乳食講座(後期～完了期)・保健衛生講習会	○		○					△
○わくわく育児教室「こあらクラス」、「らいおんクラス」(食べ方)、子育て広場(事業の中で「むし歯予防指導」)						○	△	○			
○むし歯予防教室	○プレマクラス(母親学級)	○3~4か月児	○離乳食講習会				○	○	△		△
○むし歯予防教室、卒業教室	○両親学級	○集団指導	○離乳食教室(2回・3回食)				△		△		△
	○たんぼ広場	○集団指導	○ステップアップ離乳食、もぐもぐ教室(離乳食)、かむかむ教室、ここにこ教室								
○むし歯予防講習会	○乳幼児健康相談		○離乳食教室ステップ2・ステップ3			○	○	○	○		
○乳児学級歯科編、幼児学級歯科編、2歳児歯ッピー講演会			○ばくばく離乳食、乳児学級(栄養編)、幼児学級(栄養編)			○(認可のみ)	△				△
○2歳児歯みがきクラス	○乳幼児歯みがきクラス	○3~4か月児、3歳児健診で集団指導	○離乳食講習会2・3回食			○(公立のみ)	△				△
	○両親学級										
○育児教室の中で虫歯予防の講話を行っている						○					
○むし歯予防教室、卒業教室、親子で歯ッピーはみがき教室、親子クッキングブラッシング教室	○育児相談	○相談があった場合のみ個別相談				○	△				
○むし歯予防教室、卒業教室	○両親学級	○集団指導					△				△ ○
○親子むし歯予防教室、卒業教室		○					△(公立のみ)				

2 保育所・幼稚園

- 歯科健康診査: 保育所・幼稚園等の嘱託歯科医師等による健診は○、保健衛生所管課や保健所・保健センターによる健診は△を記載
- 歯科健康教育・保健指導: 保健衛生所管課や保健センター等が計画的に実施している場合は○、依頼に基づき随時行う場合は△を記載
- 研修会講習会等: 保健衛生所管課や保健センター等が計画的に実施している場合は○、依頼に基づき随時行う場合は△を記載対象者別に記載
- フッ化物洗口(集団応用): 実施している施設があれば○を記載

3 学校

- 歯科健康教育: 保健衛生所管課や保健センター等が計画的に実施している場合は○、依頼に基づき随時行う場合は△を記載
- フッ化物洗口(集団応用): 実施している施設があれば○を記載

区 分	1 乳 幼 児													
	歯 科 健 康 診 査													
	1歳6か月児 歯科健康診査			3歳児 歯科健康診査			歯科衛生相談室、乳幼児歯科相談等			その他の健康診査等				
	集団	個別	予 防 処 置 併 設	集団	個別	予 防 処 置 併 設	集団	個別	予 防 処 置 併 設	対 象	集団	個別	予 防 処 置 併 設	対 象
東久留米市	○			○			○		○	7か月～4歳児	○		○	2歳児歯科健診
武蔵村山市	○		○	○		○		○	1歳前後～6歳児	○		○	2歳児歯科健康診査	
多 摩 市	○			○			○		2歳(～2歳6か月)					
稲 城 市	○			○			○		1歳、2歳、2歳6か月児					
羽 村 市	○			○			○		2歳児					
あきる野市	○		○	○		○		○	8か月～4歳児未満 (別日に予約実施)					
西 東 京 市		○		○			○		1歳前後～4歳前後		○	○	5歳児歯科健診	
瑞 穂 町	○			○				○	歯科相談	○		○	2歳、2歳6か月、3歳6 か月、4歳児	
日 の 出 町	○			○		○		○	2歳・4歳	1歳前後～満4歳	○		○	5歳児・年長児歯科健 康診査
檜 原 村	○			○				○	○	乳幼児歯科相談(10か月～未 就学児)、予防処置は1歳6か月 ～小学校2年生				
奥 多 摩 町	○			○			○		○	乳幼児歯科相談 (8か月～未就学児)	○		○	1歳、2歳、4歳、5歳児
大 島 町	○		○	○		○		○	○	0歳～未就学児と保護 者	○		○	0歳～未就学児
利 島 村	○			○				○		未就学児				
新 島 村	○		○	○		○		○	○	1歳、2歳、2歳6か月、3 歳6か月児				
神 津 島 村	○		○	○		○		○	2歳～4歳	乳幼児歯科相談 (2歳～6歳児)				
三 宅 村	○			○			○			1歳6か月～4歳未満				
御 蔵 島 村		○	○		○	○		○		乳幼児歯科相談 (0歳～未就学児)				
八 丈 町	○			○			○	○		1歳、1歳6か月、2歳、3歳、4歳 児歯科相談、乳幼児育児相談 (未就学児)	○			1歳、2歳、4歳児歯科 健診
青 ヱ 島 村		○			○			○		乳幼児歯科相談 (1歳～3歳児)		○		1歳、2歳、2歳6か月児 歯科健診
小 笠 原 村	○			○			○			乳幼児歯科相談 (6か月～6歳児)	○			6か月、9か月、2歳6か 月児

1 乳幼児

(1) 歯科健康診査

- ① 予防処置併設: 健診結果に基づき予防処置を実施している場合は○を記載
- ② 歯科衛生相談室、乳幼児歯科相談等: 歯科健康診査を含む定期的な歯科相談・歯科保健指導事業

(2) 健康教育等

- ① 歯科保健を主たるテーマとした健康教育: 事業名を併記(記載例→○永久歯むし歯予防教室)
- ② その他(育学、乳健、栄養教室等): 母子保健、栄養事業での歯科専門職による健康教育と、その事業名
- (3) 8020・すこやか家族表彰: 家族表彰を実施している場合は家族、親と子のよい歯のコンクールの場合は親子

歯科専門職による健康教育等					2 保育所・幼稚園					3 学校		
歯科保健を主たるテーマとした教育	その他				8020・すこやか家族表彰	歯科健康診査	歯科健康教育・保健指導	研修会講習会等		フッ化物洗口(集団応用)	歯科健康教育(△:依頼に基づき随時実施)	フッ化物洗口(△:依頼に基づき随時実施)
	育児学級	乳児健診	栄養教室等	家族		親子	△保健衛生課又は保健所実施	△依頼に基づき随時実施	保育士・看護師			
○はじめてのはみがき“歯っぴーベイビー”	○すくすく子育て相談	○集団指導				○(公立のみ)	○(公立のみ)					
○かむかむキッズ(10か月～1歳6か月)		○集団指導					○				△	○
○出張健康教育	○育児相談	○集団指導	○離乳食ステップ				△(公立のみ)					
○親子歯みがき教室	○母親学級						△(1回/年)					
	○育児相談											
○むし歯予防教室	○育児相談	○	○ごっくんコース・ばくばくコース				△					
	○子育て講座	○	○			○	△				△	
	○お誕生教室											
○幼稚園・保育園児を対象とした虫歯予防教室	○両親学級		○離乳食教室				○					
		○					△				△	
							△			○		
○ベビークラス親子で歯磨きレッスン、保育園・子育て広場歯磨き講座	○ハッピー歯科相談	○集団・個別指導				○	○△				○△	
○赤ちゃんのためのお口の健康講座、むし歯予防教室、学校・保育園・保護者		○				○	○					
○保育園歯科衛生教室		○乳幼児歯科健診相談	○離乳食教室、子どもごはん教室			○	○	○	○			
○むし歯予防教室、保育園児乳幼児・保護者		○1.6歳児・3歳児健診				○	○		○	○	○	○
						○	○			○		○
		○	○食育			○	○			○		○
○おやつ教室		○3～4か月児健診	○もぐもぐ離乳食、こどものごはん教室、クッキング			○						
						○						
	○母親・育児学級					○						

2 保育所・幼稚園

- (1) 歯科健康診査: 保育所・幼稚園等の嘱託歯科医師等による健診は○、保健衛生所管課や保健所・保健センターによる健診は△を記載
- (2) 歯科健康教育・保健指導: 保健衛生所管課や保健センター等が計画的に実施している場合は○、依頼に基づき随時行う場合は△を記載
- (3) 研修会講習会等: 保健衛生所管課や保健センター等が計画的に実施している場合は○、依頼に基づき随時行う場合は△を記載対象者別に記載
- (4) フッ化物洗口(集団応用): 実施している施設があれば○を記載

3 学校

- (1) 歯科健康教育: 保健衛生所管課や保健センター等が計画的に実施している場合は○、依頼に基づき随時行う場合は△を記載
- (2) フッ化物洗口(集団応用): 実施している施設があれば○を記載

区 分	4 妊 産 婦							5 成 人						
	母親学級 (講習)		妊婦歯科健康診査		産婦歯科健康診査			歯 科 健 康 診 査						
	歯科医師		受診方式		併設 事業名	受診方式		併設 事業名	歯周疾患 検診		成人歯科健康診査			その他の歯科健康診査
	参加	不参加	集団	個別		集団	個別		集団	個別	集団	個別	対象年齢 ☆:5歳毎の節目年齢	
八王子市		○	○						○	○		41～49歳、51～59歳、61～69歳の各年齢区分で1回、71歳以上の未受診者		
立川市		○		○					○	○		20歳～希望者		
武蔵野市	○			○					○	○		40歳～希望者	○1歳6か月母親健診	
三鷹市	○			○					○	○		41歳～希望者 45歳～65歳☆(自動送付)	○口腔がん検診(愛歯のつどいと併設)	
青梅市	○			○					○	○		20～70歳☆		
府中市		○	○	○		○			○	○		18歳以上の希望者(40、50、60、70歳には勸奨通知発送)		
昭島市		○		○					○	○		30歳～希望者	○むし歯予防検診	
調布市		○		○					○	○		35・40・45・50・60・70歳(個別通知)、20歳～59歳(個別通知者を除く)	○歯と健康のつどい	
町田市		○		*○					○	○		18歳～	*○～お口さわやか～歯科口腔健康診査 妊婦無料クーポン(母子健康手帳交付時に妊婦無料クーポンを配布) ○高齢者歯科機能健診	
小金井市		○	○						○	○		30～80歳☆	○口腔がん検診(市民の歯と口の健康と併設)	
小平市		○		○					○	○		20歳～		
日野市	○			○					○	○		20歳～		
東村山市		○		○					○	○		20歳～		
国分寺市	○			○					○	○		20歳以上	○口腔機能向上歯科健診(保健センター実施40歳以上)、口腔がん検診	
国立市	○			○					○	○		40歳～		
福生市	○			○					○	○			○65歳以上(70歳除く)高齢者歯科健康診査	
狛江市		○	○						○	○		40歳～	○親子で歯ッピーはみがき教室の保護者、親子クッキング・ブラッシングの保護者・あいとびあまつりの来場者、無料歯科相談	
東大和市	○			○					○	○				
清瀬市		○	○		親子歯科健診事業				○	○		18歳～	○歯の健康教室・親子歯科健診	

4 妊産婦

- (1) 妊婦歯科健康診査: 併設事業名は、他の事業と併設実施する場合の事業名を記載
(2) 産婦歯科健康診査: 併設事業名は、他の事業と併設実施する場合の事業名を記載

5 成人

(1) 歯科健康診査

- ①「歯周疾患検診」: 健康増進法に基づく40・50・60・70歳を対象に実施する場合
②成人歯科健康診査: 歯科単独の事業として実施しているもので、集団健診方式の場合は会場を、他事業と併設実施している場合は事業名を記載
対象年齢が5歳ごとの節目年齢の場合は☆を記載
③その他の歯科健康診査: 上記以外の成人対象の歯科健康診査を指し、実施会場及び併設実施している場合の事業名、対象年齢を記載

健康教育・相談等		6 心身障害者(児)		
歯科保健を主たるテーマとした健康教育・相談	その他	歯科診療 (センター等で実施)	歯科健康診査・歯科相談	健康教育 研修会等
		〔児:障害児、者:障害者、高:高齢者〕 ☆:精神障害者、△:依頼に基づき実施		△:依頼に基づき 随時実施
○歯周病予防教育、歯の健康相談	○介護予防教室、糖尿病予 防教室	○児・者・高(小児・障害メディカルセ ンター内 八南歯科医師会休日応 急・障害者歯科八王子市診療 所)		
○歯科健康教室	○生活習慣病予防教室、出 張健康講座			
○歯科健康相談、健康講座	○介護予防教室		○児・者 障害者福祉セ ンター	
○愛歯のつどい	○介護予防教室、介護予防出前講座、 健康栄養歯科相談、市民健康講座、み たか健康づくりセミナー		○者 北野ハビネスセンター ○児 総合保健センター	○(歯科医療連携事業 衛生教育)
	○出前講座、特定保健指導、糖尿病予 防教室、脂質異常予防教室、介護予防 リーダー養成講座、健康寿命のび〜る 教室、ヘルスアップ教室			
○歯科健康講座、歯と口の健康相談、摂食・嚥下 機能支援相談窓口、保健相談室(歯科)	○健康セミナー、骨粗しょう症健診時教 育、出張出前講座、女性セミナー、から だ★スキャン他			△歯科医療連携推進事 業(児・者・高)
○歯科講演会	○60歳からの健康づくり教室、元気歯つ らつ健口講座、いきいき元気教室			
○相談	○介護予防教室、今から始め る健康づくり・出前講座	○児・者 医療ステーション	○児・者 医療ステーション	
○歯科健康教育講座	○健康教育(歯科)	(市立病院、休日歯科・障が い者歯科応急診療所に対 応)	○障害者支援施設等	○歯科保健普及対策事業(障害 者支援施設等職員、親族対象)
○健康講演会、歯科健康相談(5歳児歯科 健康教室を含む)	○糖尿病予防教室、20代からの理想の カラダづくり講座、いきいき健康教室、骨 粗しょう症予防教室、血管若返り教室、 親子健康教室〜チャレンジクッキングと ふれあい体操〜、女性のための健康美 人教室			△通所施設
○歯科講演会(一般)、妊婦歯科講演会	○胃検診時、ヘルスアップ教室、男性の 料理教室、計測相談会、自主グルー プ、血管カリアップ教室			
○成人歯科予防教室		(市立病院で対応)		
○市民歯科相談、歯とお口の健康講座	○出張健康教育、保健推進 員活動			△
○歯科健康講座	○出前講座、骨粗しょう症予防講座、脂 質異常予防講座、高血圧予防講座		○児(子どもの発達相談セン ター)者☆(国分寺市障害者セン ター)	○児 出前講座、歯科医療連携推 進事業講演会(福祉医療従事者 対象)
○歯科健康教育				
	○糖尿病予防教室、介護予 防教室65歳以上、出前講座		○者・高・☆あいとびあセン ター内休日診療所、歯科相談	○各障害者通所施設、歯科 保健出前講座、ブラッシング 指導
○歯周病予防講演会、摂食嚥下講演会、 無料歯科相談	○糖尿病予防教室、生活習 慣病予防教室		△児(幼児歯科健康診査) △者・高(電話、窓口における歯 科相談のみ)	△各施設(職員派遣事 業)
○歯の健康教室・親子むし歯予防教室	○健康教育・相談			△障害者施設等

(2) 健康教育・相談等

- ① 歯科保健を主たるテーマとした健康教育・相談: 事業名等を記載
- ② その他: 歯科専門職による健康教育が常時組み込まれている事業名等を記載

6 心身障害者(児)

- (1) 歯科診療: 診療を行っている口腔保健センター等の名称を記載。対象者に精神障害者を含む場合は☆が添えられている
- (2) 歯科健康診査・歯科相談: 保健衛生所管課や保健センター等が計画的に実施している場合を○、依頼に基づき随時行う場合は△を記載(診療事業に伴うものは除く)、対象者(施設)を併記。精神障害者を含む場合は☆が添えられている(事業名を併記)
- (3) 健康教育・研修会等: 保健衛生所管課や保健センター等が計画的に実施している場合を○、依頼に基づき随時行う場合を△を記載
対象者(施設)を併記、精神障害者を含む場合は☆が添えられている(事業名を併記)

区 分	4 妊 産 婦							5 成 人						
	母親学級 (講習)		妊婦歯科健康診査		産婦歯科健康診査			歯 科 健 康 診 査						
	歯科医師		受診方式		併設 事業名	受診方式		併設 事業名	歯周疾患 検診		成人歯科健康診査		その他の歯科健康診査	
	参加	不参加	集団	個別		集団	個別		集団	個別	集団	個別		
											対象年齢 ☆:5歳毎の節目年齢			
東久留米市		○	○		プレパパ ママクラス					○		○	40～75歳☆	
武蔵村山市		○	○						○		○		20歳～	○乳幼児歯科健診で希望する保護者
多摩市		○	○							○		○	30～70歳(10歳ごとの節目)	
稲城市		○	○							○				
羽村市	○			○						○		○	40歳～	
あきる野市	○			○	母学					○				○口腔がん検診(60才以上)
西東京市		○		○						○		○	18歳～(歯周疾患 検診対象者を除く)	○在宅訪問歯科健診
瑞穂町		○	○							○		○	30～70歳(10歳ごとの節目)	
日の出町	○			○	乳幼児 歯科相談					○		○	30～70歳(10歳ごとの節目)	
檜原村		○		○						○		○	20～70歳☆(歯周疾患 検診対象者を除く)	
奥多摩町		○	○		幼児健診 歯科健診					○		○	20～70歳	○乳幼児歯科健診で希望する母親健診(保健センター)
大島町	○			○	マタニ ティクラス									○乳幼児歯科相談健診・1歳 6か月児・3歳児健診の保護者
利島村		○		○				○				○	18歳以上希望者	
新島村		○	○						○		○		18歳～さわやか健康セ ンター、歯周病検診	
神津島村		○		○					○		○		18歳以上	
三宅村		○		○										
御蔵島村		○		○										○18歳以上
八丈町	○			○	両親 学級									
青ヶ島村		○		○	母学									
小笠原村		○		○										

4 妊産婦

- (1) 妊婦歯科健康診査: 併設事業名は、他の事業と併設実施する場合の事業名を記載
(2) 産婦歯科健康診査: 併設事業名は、他の事業と併設実施する場合の事業名を記載

5 成人

(1) 歯科健康診査

- ①「歯周疾患検診」: 健康増進法に基づく40・50・60・70歳を対象に実施する場合
②成人歯科健康診査: 歯科単独の事業として実施しているもので、集団健診方式の場合は会場を、他事業と併設実施している場合は事業名を記載
対象年齢が5歳ごとの節目年齢の場合は☆を記載
③その他の歯科健康診査: 上記以外の成人対象の歯科健康診査を指し、実施会場及び併設実施している場合の事業名、対象年齢を記載

健康教育・相談等		6 心身障害者(児)		
歯科保健を主たるテーマとした健康教育・相談	その他	歯科診療 (センター等で実施) 〔児:障害児、者:障害者、高:高齢者〕 ☆:精神障害者、△:依頼に基づき実施	歯科健康診査・歯科相談	健康教育 研修会等 △:依頼に基づき 随時実施
	○健診フォロー健康講座		○児 通園施設	△児 通園施設
○歯周疾患検診と同時に歯科健康教育の実施	○ヘルシースリム教室、骨粗予防教室			△精神入所施設
○歯周病相談、出張健康教育、歯と歯ぐきの相談(健康栄養相談併設1回/年)	○30代健康診査	○児・者・高(健康センター内歯科診療所)	○児・者・高(かかりつけ歯科医定着推進事業、協力歯科診療所にて実施)	△児・者・高(出張健康教育)
○健康教育年1回				
○歯周病予防講座				
	○出前講座		△児・者 通園施設・心障センター	△児 通園施設
○歯科相談				
○生活習慣病予防教室(歯周病予防)、健康教育、健康相談(歯科相談)	○リフレッシュ体操			
○歯周疾患予防教室、歯科相談			△者・高	
○お口からビューティー教室・歯周病、歯つらつ体操講座、歯科相談	○ゴクン歯ッピー教室、出前講座			○△(知的障害者施設のスタッフ向け)
○歯周病検診				
	○シルバー人材センター会員健康講座			
			△児・者・高	△児・者・高
		△高 福祉保健センター	△高 福祉保健センター	

(2) 健康教育・相談等

- ① 歯科保健を主たるテーマとした健康教育・相談: 事業名等を記載
 ② その他: 歯科専門職による健康教育が常時組み込まれている事業名等を記載

6 心身障害者(児)

- (1) 歯科診療: 診療を行っている口腔保健センター等の名称を記載。対象者に精神障害者を含む場合は☆が添えられている
 (2) 歯科健康診査・歯科相談: 保健衛生所管課や保健センター等が計画的に実施している場合を○、依頼に基づき随時行う場合は△を記載(診療事業に伴うものは除く)、対象者(施設)を併記、精神障害者を含む場合は☆が添えられている(事業名を併記)
 (3) 健康教育・研修会等: 保健衛生所管課や保健センター等が計画的に実施している場合を○、依頼に基づき随時行う場合を△を記載
 対象者(施設)を併記、精神障害者を含む場合は☆が添えられている(事業名を併記)

区 分	7 寝たきり高齢者等					8 普及啓発活動等				
	歯科診療等			訪問口腔衛生指導		歯と口の健康週間		その他健康展等		
	訪問診療等	センター等	対象年齢		対象年齢	展示等	健診相談	展示等	健診相談	事業名
八王子市								○	○	○健康フェスタ
立川市						○	○	○	○	○健康フェア
武蔵野市	○		65歳～	○	65歳～	○	○			
三鷹市	○ (健診のみ)		40歳以上	○		○	○ (愛歯のつどい)	○		○みたかケンコウデスカ?デー
青梅市							○ (相談)	○	○ (相談)	○健康まつり
府中市	○ (紹介・調整・器械滅菌等)		通院困難な市民や食べる機能に不安がある市民	○		○				
昭島市	○		通院不可能な市民	○	通院不可能な市民	○	○ (歯と口の健康フェア)	○	○	○いきいき健康フェスティバル
調布市						○	○ (歯の健康のつどい)			
町田市						○	○	○	○	○市民公開講座、健康づくりフェア、ぼくとわたしのデンタル・ケア、食育フェア
小金井市						○	○ (市民の歯と口の健康)			
小平市	○		在宅要介護者			○	○ (歯と口の健康週間事業 健診・相談・講演会)	○	○	○健康フェスティバル
日野市	○		要介護者や障がい等をお持ちのため通院困難な市民	○						
東村山市				○		○		○	○	○市民健康のつどい
国分寺市	○ (健診)		20歳～	○	通院困難な市民	○	○			
国立市	○ (健診)		65歳～(地域型訪問歯科健診)	○		○				
福生市							○	○	○	○健康まつり
狛江市	○		65歳～(通院不可能な市民)	○	65歳～(通院不可能な市民)		○	○	○	○あいとびあ健康まつり
東大和市	○		通院不可能な市民	○	通院不可能な市民	○	○	○	○ (相談)	○健康のつどい
清瀬市	○		要介護者				○	○	○	○健康まつり

7 寝たきり高齢者等

寝たきり高齢者等に対して歯科診療等・訪問口腔衛生指導を実施している場合

8 普及啓発活動等

展示等による普及活動と歯科健診・相談を実施している場合

9 休日歯科応急診療

固定施設は診療所名を併記

9 休日 歯科応急診療				10 保健センター等の設置		11 常勤歯科技術職員		
開設日		診療体制		口腔保健センター等	保健センター等	〔29年4月1日〕 現在		
祝 休日	年末年始 (期間)	盆 期間	準夜	輪: 輪番制、固: 固定制 数値は、開設施設数 ()内は医療単位数	障: 障害者歯科診療 休: 休日歯科診療 高: 高齢者歯科診療 他: その他	○: 歯科診療室あり △: 歯科診療室なし	歯科 医師	歯科 衛生士
○	○ (12/29~1/3)			固1(日曜日:1、祝日:2)小児・障害メディカルセンター内 八 南歯科医師会休日応急・障害者歯科八王子市診療所	(委)八南歯科医師会休日応急・障害者 歯科八王子市診療所 障・休	○保健福祉センター		3
○	○ (12/29~1/4)			固1(1)立川市歯科休日応急診療所		○健康会館(保健セ ンター)		(嘱託2)
○	○ (12/29~1/3)			輪1(1)		○保健センター		(嘱託1)
○ 6/4除く	○ (12/29~1/3)			固1(1)三鷹市総合保健センター (休日歯科応急診療所)		○総合保健センター		(嘱託2)
○	○ (12/29~1/3)			固1(1)東青梅休日歯科診療所		○健康センター		1
○	○ (12/29~1/3)			固1(1)休日歯科応急診療所		○保健センター		常勤3 (嘱託1)
○	○ (12/29~1/3)			輪1(1)		○保健福祉センター		(嘱託1)
○	○ (12/29~1/3)			輪1(1) (12/30は輪2(2))	(委)小島町歯科診療所 障	△保健センター		(嘱託2)
○	○ (12/29~1/3)			固1(1)町田市歯科医師会休日応急歯科・障が い者歯科診療所	(指)町田市歯科医師会休日応急歯科・ 障がい者歯科診療所 障・休	○健康センター		常勤5 (嘱託2)
○	○ (12/29~1/3)			輪1(1)		△保健センター		(嘱託2)
○	○ (12/29~1/3)			輪1(1)		○健康センター		(嘱託2)
○	○ (12/29~1/3)			固1(1)日野市休日歯科応急診療所		△生活・保健センター		2
○	○ (12/29~1/3)			輪1(1)		△保健センター		1
○	○ (12/29~1/3)		○	輪1(1)		△保健センター		(嘱託1)
○	○ (12/29~1/4)			固1(1)国立市さくら休日歯科応急診療所	(委)国立市さくら休日歯科診療所 障・休	○保健センター		
○	○ (12/29~1/3)			輪1(1)		○保健センター		
○	○ (12/29~1/4)			固1(1)狛江市休日歯科応急診療所	(委)狛江市休日歯科応急診療所 休	○保健センター		
○ 祝日のみ	○ (12/29~1/3)			輪1(1)		○保健センター		1
○	○ (12/29~1/3)			固1(1)清瀬休日歯科応急センター		○健康センター		(嘱託1)

10 保健センター等の設置

- (1)口腔保健センター等:名称とともに機能内容を記号により記載(障害児(者)歯科診療…障、休日歯科応急診療…休、高齢者
歯科診療(搬送)…高、その他…他())
- (2)保健センター等:医療法上の歯科診療所を設置している場合は○、設置していない場合を△とし名称を記載

11 常勤歯科技術職員

常勤の歯科技術職員の人数(教育・診療に従事する職員を除く)を記載、診療所と兼務の場合は☆が添えられている

区 分	7 寝たきり高齢者等					8 普及啓発活動等				
	歯科診療等			訪問口腔衛生指導		歯と口の健康週間		その他健康展等		
	訪問診療等	センター等	対象年齢		対象年齢	展示等	健診相談	展示等	健診相談	事業名
東久留米市								○	○	○わくわく元気plus+オープニングイベント
武蔵村山市	○		要介護者		○		○	○	○	○村山デエダラまつり
多摩市								○	○	○つむぎ館まつり、長寿を祝う会
稲城市								○		
羽村市						○	○ (ムシ歯の誕生日)	○	○	○健康フェア
あきる野市									○	○健康のつどい
西東京市	○		通院不可能な市民		○					
瑞穂町										
日の出町										
檜原村					○	○	○	○	○	○訪問歯科だより発行
奥多摩町										
大島町						○		○		○町の広報紙掲載、福祉まつり、島内防災無線放送
利島村										
新島村						○		○		○村の広報掲載(6月号と10月号)
神津島村								○	○	○健康福祉まつり
三宅村						○		○		○村の広報掲載
御蔵島村	○		通院不可能な住民			○		○	○	○福祉保健まつり
八丈町						○		○		○町の広報誌掲載
青ヶ島村										
小笠原村						○		○		○村の広報掲載

7 寝たきり高齢者等

寝たきり高齢者等に対して歯科診療等・訪問口腔衛生指導を実施している場合

8 普及啓発活動等

展示等による普及活動と歯科健診・相談を実施している場合

9 休日歯科応急診療

固定施設は診療所名を併記

9 休日歯科応急診療				10 保健センター等の設置		11 常勤歯科技術職員		
開設日		診療体制		口腔保健センター等	保健センター等	〔29年4月1日〕 現在		
祝 休日	年末年始 (期間)	盆 期間	準夜	輪: 輪番制、固: 固定制 数値は、開設施設数 ()内は医療単位数	障: 障害者歯科診療 休: 休日歯科診療 高: 高齢者歯科診療 他: その他	○: 歯科診療室あり △: 歯科診療室なし	歯科 医師	歯科 衛生士
○	○ (12/29~1/3)			固1(1) 東久留米市休日歯科診療所		△保健センター		
○ 日曜日のみ	○ (12/29~1/3)			輪1(1)		○保健相談センター		常勤1 (嘱託1)
○	○ (12/29~1/3)			固1(1) 八南歯科医師会休日応急・障害者歯科多摩市診療所	(委) 八南歯科医師会休日応急・障害者歯科多摩市診療所 障・休・高	○健康センター		(嘱託1)
						△保健センター		1
○	○ (12/29~1/3)			輪1(1)		△保健センター		
○	○ (12/29~1/3)			輪1(1)		△健康会館・保健センター○保健相談所		
○	○ (12/29~1/3)	8/11 ~14		輪1(1)		△保健センター		(嘱託2)
○	○ (12/29~1/3)			輪1(1)		△保健センター		
○	○ (12/29~1/3)			輪1(1)		△保健センター		
						△保健センター		
○				輪2(2)		△保健福祉センター		
						△けんこうセンター		1
						○さわやか健康センター		
						○保健センター		1☆
						△福祉保健センター		
						○保健福祉センター		
						○おじやれセンター (保健福祉センター)		

10 保健センター等の設置

- (1) 口腔保健センター等: 名称とともに機能内容を記号により記載(障害児(者)歯科診療…障、休日歯科応急診療…休、高齢者歯科診療(搬送)…高、その他…他())
- (2) 保健センター等: 医療法上の歯科診療所を設置している場合は○、設置していない場合を△とし名称を記載

11 常勤歯科技術職員

常勤の歯科技術職員の人数(教育・診療に従事する職員を除く)を記載、診療所と兼務の場合は☆が添えられている

(2) 区市町村歯科保健事業実績

ア 1歳6か月児歯科健康診査実績

表5-(2)-1 1歳6か月児歯科健康診査実績(平成28年度)

区市町村	対象者数	受診者数 (A)	むし歯のない者			むし歯のある者			
			総数	O1型	O2型	総数 (B)	A型	B型	C型
総数	115,408	102,155	100,876	49,549	51,327	1,279	1,101	127	51
区部	81,267	69,761	68,879	35,314	33,565	882	761	80	41
市部	33,475	31,766	31,377	13,867	17,510	389	333	46	10
郡部	437	403	395	209	186	8	7	1	0
島部	229	225	225	159	66	0	0	0	0
千代田区	630	567	563	281	282	4	4	0	0
中央区	1,946	1,403	1,392	712	680	11	10	1	0
港区	2,986	1,731	1,721	964	757	10	7	1	2
新宿区	2,423	1,822	1,807	996	811	15	14	1	0
文京区	1,984	1,888	1,880	1,097	783	8	8	0	0
台東区	1,431	1,307	1,284	689	595	23	20	3	0
墨田区	2,341	2,182	2,168	891	1,277	14	11	2	1
江東区	5,046	3,753	3,704	1,968	1,736	49	42	6	1
品川区	3,594	3,436	3,400	1,839	1,561	36	32	1	3
目黒区	2,407	1,857	1,824	831	993	33	32	1	0
大田区	5,923	5,686	5,581	2,979	2,602	105	87	9	9
世田谷区	7,912	6,297	6,221	2,823	3,398	76	60	13	3
渋谷区	1,992	1,409	1,391	645	746	18	17	1	0
中野区	2,461	2,159	2,118	1,042	1,076	41	36	3	2
杉並区	4,568	4,388	4,343	2,552	1,791	45	40	4	1
豊島区	2,027	1,737	1,717	992	725	20	20	0	0
北区	2,819	2,496	2,466	1,360	1,106	30	24	1	5
荒川区	1,901	1,774	1,753	1,016	737	21	18	3	0
板橋区	4,662	4,360	4,314	2,214	2,100	46	34	10	2
練馬区	6,341	5,654	5,576	3,287	2,289	78	71	6	1
足立区	5,719	5,224	5,152	2,875	2,277	72	65	3	4
葛飾区	3,805	3,157	3,111	1,303	1,808	46	37	6	3
江戸川区	6,349	5,474	5,393	1,958	3,435	81	72	5	4
八王子市	3,958	3,825	3,777	967	2,810	48	39	5	4
立川市	1,489	1,449	1,426	701	725	23	23	0	0
武蔵野市	1,325	1,276	1,270	436	834	6	5	1	0
三鷹市	1,629	1,475	1,458	616	842	17	12	5	0
青梅市	872	844	837	368	469	7	4	3	0
府中市	2,401	2,333	2,307	1,227	1,080	26	22	4	0
昭島市	932	827	818	449	369	9	8	1	0
調布市	2,081	2,047	2,028	1,179	849	19	15	4	0
町田市	3,105	2,838	2,798	807	1,991	40	36	3	1
小金井市	1,099	1,071	1,057	532	525	14	10	4	0
小平市	1,715	1,674	1,648	926	722	26	22	2	2
日野市	1,612	1,572	1,556	696	860	16	14	2	0
東村山市	1,151	1,115	1,099	475	624	16	15	1	0
国分寺市	1,063	985	971	423	548	14	13	1	0
国立市	570	544	528	6	522	16	15	1	0
福生市	406	378	368	133	235	10	9	1	0
狛江市	691	663	658	298	360	5	4	1	0
東大和市	781	726	724	313	411	2	2	0	0
清瀬市	554	536	531	231	300	5	5	0	0
東久留米市	926	899	889	443	446	10	9	0	1
武蔵村山市	550	516	500	222	278	16	12	3	1
多摩市	1,111	1,064	1,051	561	490	13	13	0	0
稲城市	849	827	817	471	346	10	9	1	0
羽村市	386	372	368	198	170	4	3	1	0
あきる野市	602	581	575	347	228	6	6	0	0
西東京市	1,617	1,329	1,318	842	476	11	8	2	1
瑞穂町	230	219	213	104	109	6	5	1	0
日の出町	175	155	154	88	66	1	1	0	0
檜原村	16	13	12	11	1	1	1	0	0
奥多摩町	16	16	16	6	10	0	0	0	0
大島町	54	53	53	24	29	0	0	0	0
利島村	6	6	6	6	0	0	0	0	0
新島村	17	17	17	17	0	0	0	0	0
神津島村	18	18	18	15	3	0	0	0	0
三宅村	21	21	21	21	0	0	0	0	0
御蔵島村	6	6	6	4	2	0	0	0	0
八丈町	73	71	71	39	32	0	0	0	0
青ヶ島村	1	0	0	0	0	0	0	0	0
小笠原村	33	33	33	33	0	0	0	0	0

注1 特別区及び八王子市、町田市は歯科保健事業報告、その他の市町村は区市町村歯科保健医療関係事業の実施状況調査による

注2 O1型:う蝕もなく、かつ口腔環境が良い(危険因子が少ない)と認められる者、O2型:う蝕はないが、口腔環境が悪い(危険因子が多い)ので
A型:上顎前歯部のみ、または臼歯部のみにもう蝕がある者、B型:臼歯部及び上顎前歯部にう蝕がある者、C型:臼歯部及び前歯部すべてに

単位:人、本

う蝕 有病者率(%) (B/A)	未処置歯の ある者	現在歯総数	むし歯の数			1人当たり むし歯数 (C/A)	その他異常のある者		
			総 数 (C)	処置歯数	未処置歯数		咬合異常	軟組織 の異常	その他 の異常
1.3	1,162	1,474,292	3,597	282	3,315	0.04	7,065	7,981	7,844
1.3	789	1,011,979	2,441	232	2,209	0.03	4,939	6,065	5,248
1.2	365	453,159	1,127	41	1,086	0.04	2,057	1,882	2,532
2.0	8	5,840	29	9	20	0.07	63	27	60
0.0	0	3,314	0	0	0	0.00	6	7	4
0.7	4	8,364	7	0	7	0.01	125	6	50
0.8	9	19,317	20	3	17	0.01	53	21	66
0.6	7	25,086	20	8	12	0.01	145	107	167
0.8	15	26,368	36	1	35	0.02	97	294	201
0.4	7	25,145	18	2	16	0.01	84	252	190
1.8	23	19,023	68	0	68	0.05	134	64	74
0.6	11	31,168	49	12	37	0.02	160	101	120
1.3	45	53,475	141	10	131	0.04	244	407	124
1.0	28	48,276	94	26	68	0.03	190	250	292
1.8	26	26,993	83	17	66	0.04	244	159	296
1.8	96	80,454	286	20	266	0.05	727	787	823
1.2	66	102,453	205	21	184	0.03	647	1,033	42
1.3	18	20,625	48	0	48	0.03	170	410	240
1.9	39	32,191	133	7	126	0.06	336	29	160
1.0	37	62,056	110	20	90	0.03	251	421	329
1.2	18	25,234	48	5	43	0.03	25	50	65
1.2	29	36,192	80	1	79	0.03	159	70	188
1.2	15	25,721	60	2	58	0.03	81	65	89
1.1	45	62,735	139	8	131	0.03	84	9	241
1.4	64	81,332	189	25	164	0.03	198	130	340
1.4	68	75,239	206	9	197	0.04	242	340	536
1.5	45	45,517	143	1	142	0.05	123	182	152
1.5	74	79,015	258	34	224	0.05	420	878	463
1.3	48	55,668	145	3	142	0.04	314	18	206
1.6	23	20,762	51	0	51	0.04	41	27	54
0.5	5	17,205	22	2	20	0.02	69	129	44
1.2	15	21,149	42	3	39	0.03	54	0	118
0.8	7	12,157	28	0	28	0.03	59	46	46
1.1	25	33,527	81	1	80	0.03	76	64	196
1.1	8	11,879	25	2	23	0.03	61	147	55
0.9	18	29,419	66	3	63	0.03	153	15	210
1.4	40	40,958	111	2	109	0.04	238	293	398
1.3	12	15,026	44	1	43	0.04	51	62	142
1.6	23	23,640	83	7	76	0.05	121	78	156
1.0	15	21,921	58	5	53	0.04	141	287	68
1.4	13	15,764	38	1	37	0.03	38	10	86
1.4	14	14,117	41	0	41	0.04	26	35	50
2.9	15	7,986	44	4	40	0.08	189	243	326
2.6	8	5,487	32	0	32	0.08	27	8	21
0.8	5	9,378	12	0	12	0.02	26	20	42
0.3	1	10,062	3	1	2	0.00	29	26	19
0.9	5	7,454	14	0	14	0.03	34	16	15
1.1	10	12,677	34	0	34	0.04	50	12	54
3.1	16	7,235	45	0	45	0.09	48	65	63
1.2	12	15,077	29	1	28	0.03	41	44	47
1.2	10	11,791	28	0	28	0.03	47	103	39
1.1	4	5,266	8	0	8	0.02	16	14	22
1.0	5	8,218	18	2	16	0.03	4	2	29
0.8	8	19,336	25	3	22	0.02	104	118	26
2.7	6	3,155	22	8	14	0.10	12	27	13
0.6	1	2,290	2	0	2	0.01	51	0	45
7.7	1	173	5	1	4	0.38	0	0	0
0.0	0	222	0	0	0	0.00	0	0	2
0.0	0	778	0	0	0	0.00	1	0	0
0.0	0	96	0	0	0	0.00	0	0	0
0.0	0	249	0	0	0	0.00	2	2	2
0.0	0	282	0	0	0	0.00	0	0	0
0.0	0	323	0	0	0	0.00	0	0	0
0.0	0	96	0	0	0	0.00	0	0	0
0.0	0	1,008	0	0	0	0.00	3	5	2
0.0	0	0	0	0	0	0.00	0	0	0
0.0	0	482	0	0	0	0.00	0	0	0

近い将来、う蝕発生が予測される場合
う蝕がある者。なお、下顎前歯部のみとう蝕を認める場合もこれに含まれる

イ 3歳児歯科健康診査実績

表5-(2)-2 3歳児歯科健康診査実績(平成28年度)

区市町村	対象者数	受診者数 (A)	むし歯の ない者	むし歯のある者			
				総 数 (B)	A 型	B 型	C 型
総 数	110,715	103,426	92,393	11,033	8,240	2,280	513
区 部	76,172	70,651	63,161	7,490	5,595	1,527	368
市 部	33,824	32,102	28,645	3,457	2,588	730	139
郡 部	483	440	374	66	42	18	6
島 部	236	233	213	20	15	5	0
千代田区	559	511	479	32	24	7	1
中央区	1,601	1,421	1,309	112	93	16	3
港区	2,551	1,942	1,777	165	134	24	7
新宿区	2,272	2,032	1,797	235	174	56	5
文京区	1,868	1,826	1,698	128	109	16	3
台東区	1,286	1,207	1,053	154	111	33	10
墨田区	2,015	1,954	1,788	166	114	42	10
江東区	4,935	4,555	4,182	373	286	75	12
品川区	3,399	3,175	2,929	246	181	50	15
目黒区	2,159	1,856	1,635	221	169	42	10
大田区	5,506	5,291	4,624	667	475	137	55
世田谷区	7,628	6,935	6,328	607	495	86	26
渋谷区	1,737	1,489	1,301	188	135	42	11
中野区	2,083	1,989	1,754	235	182	42	11
杉並区	4,093	4,031	3,617	414	303	97	14
豊島区	1,886	1,655	1,450	205	153	42	10
北区	2,631	2,512	2,275	237	185	43	9
荒川区	1,843	1,762	1,583	179	132	42	5
板橋区	4,498	4,289	3,841	448	337	90	21
練馬区	6,129	5,682	5,091	591	448	121	22
足立区	5,571	5,305	4,584	721	513	171	37
葛飾区	3,724	3,480	3,048	432	304	102	26
江戸川区	6,198	5,752	5,018	734	538	151	45
八王子市	4,024	3,846	3,376	470	343	103	24
立川市	1,491	1,418	1,249	169	128	36	5
武蔵野市	1,226	1,185	1,102	83	65	17	1
三鷹市	1,679	1,574	1,445	129	96	29	4
青梅市	913	873	753	120	94	17	9
府中市	2,324	2,264	2,003	261	206	47	8
昭島市	928	882	797	85	62	20	3
調布市	2,000	1,974	1,785	189	140	43	6
町田市	3,308	2,981	2,653	328	247	69	12
小金井市	1,043	1,027	937	90	72	18	0
小平市	1,725	1,673	1,511	162	116	38	8
日野市	1,587	1,561	1,411	150	111	31	8
東村山市	1,141	1,080	951	129	91	31	7
国分寺市	1,045	942	855	87	68	18	1
国立市	601	570	493	77	56	12	9
福生市	410	380	334	46	28	14	4
狛江市	697	658	597	61	50	10	1
東大和市	738	691	610	81	66	14	1
清瀬市	619	571	511	60	44	12	4
東久留米市	961	919	809	110	81	25	4
武蔵村山市	624	548	467	81	60	19	2
多摩市	1,201	1,137	1,013	124	95	26	3
稲城市	846	849	752	97	71	26	0
羽村市	447	416	381	35	23	5	7
あきる野市	644	626	548	78	56	17	5
西東京市	1,602	1,457	1,302	155	119	33	3
瑞穂町	259	242	192	50	33	12	5
日の出町	192	170	157	13	7	5	1
檜原村	8	4	2	2	2	0	0
奥多摩町	24	24	23	1	0	1	0
大島町	67	66	57	9	8	1	0
利島村	5	5	5	0	0	0	0
新島村	19	19	17	2	2	0	0
神津島村	22	22	22	0	0	0	0
三宅村	23	22	17	5	3	2	0
御蔵島村	7	7	7	0	0	0	0
八丈町	58	57	53	4	2	2	0
青ヶ島村	0	0	0	0	0	0	0
小笠原村	35	35	35	0	0	0	0

注1 特別区及び八王子市、町田市は歯科保健事業報告、その他の市町村は区市町村歯科保健医療関係事業の実施状況調査による

注2 A型:上顎前歯部のみ、又は臼歯部のみにう蝕がある者、B型:臼歯部及び上顎前歯部にう蝕がある者、C型:C1型(下顎前歯部のみにう蝕があ

単位:人、本

う蝕 有病者率(%) (B/A)	未処置歯の ある者	現在歯総数	むし歯の数			一人当たり むし歯数 (C/A)	その他異常のある者		
			総 数 (C)	処置歯数	未処置歯数		咬合異常	軟組織 の異常	その他 の異常
10.7	8,985	2,044,268	34,742	7,935	26,807	0.34	12,928	3,105	10,615
10.6	5,985	1,397,080	23,662	5,954	17,708	0.33	9,230	2,299	7,195
10.8	2,931	634,146	10,739	1,916	8,823	0.33	3,591	804	3,389
15.0	55	8,448	269	55	214	0.61	98	0	30
8.6	14	4,594	72	10	62	0.31	9	2	1
6.3	18	10,098	105	54	51	0.21	142	4	54
7.9	83	27,420	327	121	206	0.23	142	15	107
8.5	113	38,458	449	146	303	0.23	284	69	240
11.6	192	40,189	748	195	553	0.37	316	73	238
7.0	96	36,120	340	110	230	0.19	212	77	260
12.8	135	23,899	538	103	435	0.45	202	25	91
8.5	140	38,657	587	92	495	0.30	190	27	152
8.2	285	90,139	1,165	327	838	0.26	535	201	372
7.7	173	62,712	793	268	525	0.25	433	99	435
11.9	193	36,707	644	208	436	0.35	476	98	389
12.6	552	104,724	2,300	597	1,703	0.43	915	273	929
8.8	412	137,643	1,684	652	1,032	0.24	1,096	281	132
12.6	151	29,411	641	158	483	0.43	391	228	501
11.8	189	39,341	689	144	545	0.35	338	9	207
10.3	335	79,716	1,165	339	826	0.29	450	101	439
12.4	174	32,703	678	123	555	0.41	84	22	100
9.4	189	49,698	762	190	572	0.30	272	44	288
10.2	146	34,778	573	125	448	0.33	142	26	78
10.4	389	84,832	1,405	248	1,157	0.33	266	18	322
10.4	489	112,090	1,829	403	1,426	0.32	528	74	443
13.6	595	104,998	2,440	513	1,927	0.46	572	176	700
12.4	364	68,828	1,411	221	1,190	0.41	292	61	213
12.8	572	113,919	2,389	617	1,772	0.42	952	298	505
12.2	428	75,015	1,557	239	1,318	0.40	544	19	425
11.9	138	28,061	534	84	450	0.38	109	9	46
7.0	66	23,477	237	72	165	0.20	140	27	74
8.2	108	30,863	426	95	331	0.27	118	3	92
13.7	108	17,296	343	44	299	0.39	93	18	67
11.5	216	44,814	751	154	597	0.33	221	31	237
9.6	77	17,469	286	38	248	0.32	114	52	64
9.6	140	39,075	583	173	410	0.30	320	17	270
11.0	284	59,045	960	182	778	0.32	387	142	812
8.8	80	20,340	267	40	227	0.26	97	24	123
9.7	117	33,073	545	98	447	0.33	169	33	196
9.6	123	31,092	470	72	398	0.30	202	78	90
11.9	107	21,359	395	47	348	0.37	89	8	115
9.2	76	18,622	252	42	210	0.27	91	14	98
13.5	63	11,263	289	76	213	0.51	159	193	94
12.1	43	7,433	163	8	155	0.43	47	3	24
9.3	48	13,042	149	38	111	0.23	55	16	52
11.7	75	13,774	225	24	201	0.33	63	13	30
10.5	51	11,313	208	26	182	0.36	57	3	33
12.0	102	18,205	372	67	305	0.40	96	11	76
14.8	77	10,830	261	14	247	0.48	72	19	85
10.9	102	22,472	360	49	311	0.32	75	11	72
11.4	84	16,717	287	30	257	0.34	86	22	50
8.4	29	8,246	100	49	51	0.24	52	13	35
12.5	60	12,386	249	70	179	0.40	17	0	51
10.6	129	28,864	470	85	385	0.32	118	25	78
20.7	45	4,795	204	33	171	0.84	21	0	7
7.6	7	3,100	61	22	39	0.36	76	0	21
50.0	2	75	3	0	3	0.75	0	0	0
4.2	1	478	1	0	1	0.04	1	0	2
13.6	9	1,314	20	0	20	0.30	1	2	0
0.0	0	100	0	0	0	0.00	0	0	0
10.5	2	378	6	3	3	0.32	0	0	0
0.0	0	418	0	0	0	0.00	0	0	0
22.7	0	435	23	5	18	1.05	0	0	0
0.0	0	140	0	0	0	0.00	0	0	0
7.0	3	1,130	23	2	21	0.40	8	0	1
0.0	0	0	0	0	0	0.00	0	0	0
0.0	0	679	0	0	0	0.00	0	0	0

る者)及びC2型(下顎前歯部を含む他の部位に蝕がある者)

ウ 健康増進法に基づく歯科保健事業実績

表5-(2)-3 歯周疾患検診実績(平成28年度)

	対象人口 (40.50.60.70歳)	受診者数	受診率
区市町村計	738,311	51,389	7.0%
区計	457,172	39,643	8.7%
市計	277,245	11,535	4.2%
町村計	3,894	211	5.4%
千代田区	2,916	269	9.2%
中央区	7,446	1,079	14.5%
港区	13,033	0	0.0%
新宿区	15,683	1,103	7.0%
文京区	10,364	1,186	11.4%
台東区	9,835	945	9.6%
墨田区	12,750	1,372	10.8%
江東区	25,493	2,615	10.3%
品川区	19,031	1,811	9.5%
目黒区	14,421	1,655	11.5%
大田区	35,111	2,293	6.5%
世田谷区	45,262	4,020	8.9%
渋谷区	11,249	1,088	9.7%
中野区	15,542	0	0.0%
杉並区	27,095	3,705	13.7%
豊島区	13,349	1,182	8.9%
北区	16,468	2,369	14.4%
荒川区	10,366	681	6.6%
板橋区	27,783	2,019	7.3%
練馬区	35,065	1,921	5.5%
足立区	33,497	1,613	4.8%
葛飾区	22,192	3,504	15.8%
江戸川区	33,221	3,213	9.7%
八王子市	27,961	23	0.1%
立川市	9,016	69	0.8%
武蔵野市	80,316	467	0.6%
三鷹市	9,032	1,278	14.1%
青梅市	6,891	140	2.0%
府中市	12,719	1,829	14.4%
昭島市	5,835	42	0.7%
調布市	11,202	1,077	9.6%
町田市	21,416	121	0.6%
小金井市	5,720	684	12.0%
小平市	9,235	184	2.0%
日野市	8,991	991	11.0%
東村山市	7,381	57	0.8%
国分寺市	5,943	105	1.8%
国立市	3,712	447	12.0%
福生市	2,952	140	4.7%
狛江市	3,985	0	0.0%
東大和市	4,259	299	7.0%
清瀬市	3,646	428	11.7%
東久留米市	5,719	410	7.2%
武蔵村山市	2,474	6	0.2%
多摩市	7,617	359	4.7%
稲城市	4,323	567	13.1%
羽村市	2,772	130	4.7%
あきる野市	3,949	474	12.0%
西東京市	10,179	1,208	11.9%
瑞穂町	1,667	102	6.1%
日の出町	886	81	9.1%
檜原村	116	4	3.4%
奥多摩町	259	1	0.4%
大島町	426	0	0.0%
利島村	15	0	0.0%
新島村	156	14	9.0%
神津島村	99	9	9.1%
三宅村	131	0	0.0%
御蔵島村	22	0	0.0%
八丈町	0	0	0.0%
青ヶ島村	0	0	0.0%
小笠原村	117	0	0.0%

平成28年度健康増進事業実績集計表(東京都福祉保健局保健政策部健康推進課資料)による

※都補助金の交付実績に基づいて数値を掲載しているため、受診者数が表5-(2)-4、表5-(2)-5と一致しない場合がある。

表5-(2)-4 健康増進法に基づく歯科保健事業実績(特別区) (平成28年度)

区市町村	歯周疾患検診				重点健康相談(歯科)				集団健康教育(歯科)		訪問口腔衛生指導	
	直接実施		医療機関 実施延べ 人員	合計	直接実施		医療機関 実施延べ 人員	合計	回数	延べ 人員	実人員	延べ 人員
	回数	延べ 人員			回数	延べ 人員						
千代田区	0	0	269	269	3	60	0	60	0	0	0	0
中央区	0	0	1,079	1,079	6	364	0	364	6	145	0	0
港区	0	0	0	0	0	0	0	0	1	6	0	0
新宿区	0	0	1,103	1,103	45	654	0	654	18	285	1	1
文京区	0	0	1,186	1,186	0	0	0	0	0	0	0	0
台東区	0	0	945	945	0	0	0	0	1	75	0	0
墨田区	0	0	1,379	1,379	2	733	0	733	1	205	0	0
江東区	0	0	2,615	2,615	0	0	0	0	0	0	0	0
品川区	0	0	1,811	1,811	0	0	0	0	0	0	0	0
目黒区	0	0	1,655	1,655	0	0	0	0	2	43	2	3
大田区	0	0	2,293	2,293	9	15	0	15	13	57	7	16
世田谷区	0	0	4,020	4,020	0	0	0	0	16	315	0	0
渋谷区	0	0	1,088	1,088	0	0	0	0	8	2,129	0	0
中野区	0	0	0	0	3	3	0	3	0	0	3	23
杉並区	0	0	3,705	3,705	0	0	0	0	24	400	0	0
豊島区	0	0	1,182	1,182	0	0	0	0	2	76	0	0
北区	0	0	2,369	2,369	0	0	0	0	0	0	0	0
荒川区	24	486	195	681	0	0	0	0	0	0	0	0
板橋区	0	0	2,019	2,019	0	0	0	0	0	0	0	0
練馬区	0	0	1,921	1,921	0	0	0	0	0	0	0	0
足立区	0	0	1,629	1,629	55	31	0	31	5	50	0	0
葛飾区	0	0	3,504	3,504	0	0	0	0	2	11	0	0
江戸川区	0	0	3,213	3,213	0	0	0	0	0	0	0	0
計	24	486	39,180	39,666	123	1,860	0	1,860	99	3,797	13	43

資料: 歯科保健事業報告(保健衛生事務事業に係る都区協定書に基づく定期報告: 登録番号405)

表5-(2)-5 健康増進法に基づく歯科保健事業実績(市町村) (平成28年度)

区市町村	歯周疾患検診				重点健康相談(歯科)				集団健康教育(歯科)		訪問口腔衛生指導	
	直接実施		医療機関 実施延べ 人員	合計	直接実施		医療機関 実施延べ 人員	合計	回数	延べ 人員	実人員	延べ 人員
	回数	延べ 人員			回数	延べ 人員						
八王子市	0	0	23	23	44	138	0	138	45	225	0	0
立川市	0	0	81	81	0	0	0	0	9	120	0	0
武蔵野市	0	0	467	467	0	0	10	10	0	0	0	0
三鷹市	0	0	1,278	1,278	24	27	0	27	2	37	0	0
青梅市	0	0	140	140	0	0	0	0	0	0	0	0
府中市	0	0	1,829	1,829	10	16	0	16	4	74	1	1
昭島市	0	0	42	42	0	0	0	0	6	155	0	0
調布市	0	0	1,077	1,077	0	0	0	0	36	1,274	0	0
町田市	0	0	121	121	0	0	0	0	5	108	0	0
小金井市	0	0	684	684	0	0	0	0	3	46	0	0
小平市	0	0	173	173	0	0	0	0	0	0	0	0
日野市	0	0	991	991	0	0	0	0	6	12	0	0
東村山市	0	0	57	57	11	6	0	6	1	32	0	0
国分寺市	0	0	105	105	1	457	0	457	0	0	1	1
国立市	0	0	447	447	0	0	0	0	0	0	0	0
福生市	0	0	140	140	0	0	0	0	0	0	0	0
狛江市	0	0	0	0	0	0	0	0	1	91	0	0
東大和市	0	0	299	299	0	0	0	0	1	20	0	0
清瀬市	0	0	428	428	2	86	0	86	2	86	0	0
東久留米市	0	0	411	411	0	0	0	0	0	0	0	0
武蔵村山市	14	6	0	6	0	0	0	0	14	6	0	0
多摩市	0	0	481	481	5	4	0	4	0	0	0	0
稲城市	0	0	567	567	0	0	0	0	1	37	0	0
羽村市	0	0	131	131	0	0	0	0	0	0	0	0
あきる野市	0	0	474	474	1	28	0	28	9	207	0	0
西東京市	0	0	1,208	1,208	0	0	0	0	0	0	0	0
瑞穂町	0	0	102	102	22	3	0	3	0	0	0	0
日の出町	0	0	81	81	0	0	0	0	1	5	0	0
檜原村	0	0	4	4	0	0	0	0	1	1	0	0
奥多摩町	0	0	1	1	0	0	0	0	0	0	0	0
大島町	0	0	0	0	94	278	0	278	6	76	0	0
利島村	0	0	0	0	0	0	0	0	0	0	0	0
新島村	5	11	0	11	0	0	0	0	0	0	0	0
神津島村	1	9	0	9	0	0	0	0	0	0	0	0
三宅村	0	0	0	0	0	0	0	0	0	0	0	0
御蔵島村	0	0	0	0	0	0	0	0	0	0	0	0
八丈町	0	0	0	0	0	0	0	0	5	223	0	0
青ヶ島村	0	0	0	0	0	0	0	0	0	0	0	0
小笠原村	0	0	0	0	0	0	0	0	3	10	0	0
計	20	26	11,842	11,868	214	1,043	10	1,053	161	2,845	2	2

資料：八王子市、町田市は歯科保健事業報告(保健衛生事務事業に係る東京都・八王子市協定書、東京都・町田市協定書に基づく定期報告：登録番号405)、その他の市町村は区市町村歯科保健医療関係事業の実施状況調査

エ その他の歯科保健事業の実績(特別区)

表5-(2)-6 その他の歯科健康診査・保健指導等(1)(平成28年度)

区市町村	妊産婦										乳幼児(1.6歳・3歳児健診を除く)									
	歯科健康診査						保健指導		健康教育		歯科健康診査						保健指導		健康教育	
	個別			集団			個別	集団	回数	延べ人員	個別			集団			個別	集団	回数	延べ人員
	直接実施	医療機関延べ人員	延べ人員	直接実施	医療機関延べ人員	延べ人員	延べ人員	直接実施			医療機関延べ人員	延べ人員	直接実施	医療機関延べ人員	延べ人員	延べ人員				
回数	延べ人員	延べ人員	回数	延べ人員	延べ人員	延べ人員	回数	延べ人員	回数	延べ人員	延べ人員	回数	延べ人員	延べ人員	延べ人員	回数	延べ人員			
千代田区	0	0	0	0	47	0	0	0	0	0	0	0	0	70	3,972	0	1	211	20	483
中央区	0	0	1,321	0	0	0	0	0	19	465	2	3	58	206	6,195	0	0	63	161	5,935
港区	0	0	285	12	8	0	0	0	0	0	0	0	0	12	628	0	0	0	14	132
新宿区	0	0	940	0	0	0	2	1,210	18	397	24	145	5,147	99	2,833	0	175	417	160	4,858
文京区	0	0	879	0	0	0	0	434	0	0	0	0	0	68	1,115	0	61	1,678	22	183
台東区	0	0	0	22	386	0	1	0	0	0	0	0	0	58	857	73	201	499	47	1,797
墨田区	0	0	1,015	0	0	0	0	0	21	213	118	1,326	0	4	1,097	0	76	1,073	70	2,398
江東区	0	0	1,781	0	0	0	0	0	48	529	0	0	0	240	6,759	0	141	0	279	7,082
品川区	0	0	2,063	0	0	0	0	428	18	428	0	0	0	107	3,724	0	0	0	42	811
目黒区	0	0	691	0	5	0	0	0	18	264	0	0	0	60	1,965	0	158	0	102	4,255
大田区	0	0	1,847	0	0	0	33	0	0	0	0	0	6,246	48	389	0	667	564	286	5,716
世田谷区	0	0	5,104	0	0	0	0	0	60	1,245	0	0	3,938	172	4,316	20,382	0	0	181	6,130
渋谷区	0	0	731	0	0	0	0	0	24	203	0	0	0	36	402	0	1	0	31	708
中野区	0	0	693	0	0	0	0	0	24	201	0	0	707	50	1,946	0	0	1,265	122	5,464
杉並区	0	0	2,033	0	0	0	0	0	35	656	0	0	0	164	2,754	0	112	932	129	3,451
豊島区	0	0	945	0	0	0	0	0	18	314	0	0	0	70	2,419	0	0	378	107	5,169
北区	0	0	0	36	471	0	0	0	20	356	0	0	0	124	10,839	0	583	0	164	4,666
荒川区	0	0	0	0	0	0	0	0	12	257	0	0	0	36	881	0	0	775	118	3,269
板橋区	0	0	0	49	593	0	9	0	46	727	0	0	0	106	1,126	0	59	842	238	8,883
練馬区	0	0	1,656	0	0	0	0	0	56	1,037	0	0	0	237	3,648	0	0	6,711	56	1,795
足立区	0	0	0	159	2,701	0	0	0	52	558	0	0	0	130	2,512	0	0	1,429	187	4,578
葛飾区	0	0	758	0	0	0	0	0	0	0	0	0	2,217	94	2,670	0	27	0	141	3,274
江戸川区	0	0	0	57	1,053	0	28	0	0	0	0	0	0	132	3,581	0	674	8,862	37	1,698
計	0	0	22,742	335	5,264	0	73	2,072	434	7,850	144	1,474	18,313	2,323	66,628	20,455	2,936	25,699	2,309	82,735

資料: 歯科保健事業報告(保健衛生事務事業に係る都区協定書に基づく定期報告: 登録番号405)

表5-(2)-7 その他の歯科健康診査・保健指導等(2) (平成28年度)

区市町村	その他(健康増進事業を除く)										(再掲)成人対象事業									
	歯科健康診査						保健指導		健康教育		歯科健康診査						保健指導		健康教育	
	個別			集団			個別	集団	回数	延べ人員	個別			集団			個別	集団	回数	延べ人員
	直接実施	医療機関延べ人員	延べ人員	直接実施	医療機関延べ人員	延べ人員	延べ人員	直接実施			医療機関延べ人員	延べ人員	直接実施	医療機関延べ人員	延べ人員	延べ人員				
回数	延べ人員	延べ人員	回数	延べ人員	延べ人員	延べ人員	回数	延べ人員	回数	延べ人員	延べ人員	回数	延べ人員	延べ人員	延べ人員	回数	延べ人員			
千代田区	0	0	2,580	0	0	61	36	1,437	31	827	0	0	2,580	0	0	61	36	641	26	598
中央区	0	0	7,957	1	8	0	0	0	11	397	0	0	4,749	0	0	0	0	0	0	0
港区	0	0	19,881	0	0	0	0	0	0	0	0	0	19,881	0	0	0	0	0	0	0
新宿区	4	20	1,823	0	0	0	135	0	30	2,640	4	20	1,823	0	0	0	135	0	30	2,640
文京区	0	0	1,606	0	0	0	0	10	2	36	0	0	1,583	0	0	0	0	0	1	21
台東区	0	0	4,360	3	62	430	102	221	17	290	0	0	4,360	0	21	322	102	221	13	230
墨田区	46	370	2,382	4	869	0	0	0	33	3,306	0	0	2,382	0	0	0	0	0	31	2,472
江東区	0	0	3,778	0	0	0	7	6,834	15	262	0	0	3,778	0	0	0	7	6,834	14	233
品川区	0	0	1,303	0	0	0	0	0	23	1,082	0	0	1,288	0	0	0	0	0	22	1,043
目黒区	0	0	2,601	0	3	0	0	0	0	0	0	0	2,601	0	3	0	0	0	0	0
大田区	0	0	5,350	0	0	320	129	0	162	4,531	0	0	5,350	0	0	0	111	0	11	328
世田谷区	0	0	305	0	0	0	0	0	4	99	0	0	305	0	0	0	0	0	4	99
渋谷区	0	0	2,278	0	20	0	0	0	16	1,015	0	0	2,278	0	0	0	0	0	1	15
中野区	0	0	3,217	0	0	0	0	23	58	2,325	0	0	3,217	0	0	0	0	23	39	1,749
杉並区	0	0	4,850	1	6	346	31	20	10	1,282	0	0	4,850	0	0	0	5	5	0	0
豊島区	0	0	1,000	0	0	0	0	44	12	433	0	0	1,000	0	0	0	0	44	12	433
北区	0	0	3,862	0	0	0	32	0	6	210	0	0	3,862	0	0	0	32	0	6	210
荒川区	0	0	201	16	326	0	0	0	66	1,765	0	0	201	0	0	0	0	0	12	186
板橋区	0	0	1,480	29	79	0	55	552	32	766	0	0	1,480	29	79	0	31	324	29	635
練馬区	0	0	772	0	21	0	622	0	116	6,015	0	0	772	0	14	0	622	0	9	182
足立区	0	0	0	83	130	0	0	2,555	295	9,340	0	0	0	83	130	0	0	2,555	186	3,590
葛飾区	0	0	6,167	0	0	0	50	0	97	2,520	0	0	3,954	0	0	0	0	0	8	204
江戸川区	0	0	3,556	0	0	0	136	0	416	13,927	0	0	3,556	0	0	0	121	0	387	10,393
計	50	390	81,309	137	1,524	1,157	1,335	11,696	1,355	53,068	4	20	75,850	112	247	383	1,202	10,647	792	25,261

表5-(2)-8

訪問による歯科健康診査・保健指導(平成28年度)

(再掲)障害児者										
歯科健康診査						保健指導			健康教育	
個別			集団			個別	集団	回数	延べ人員	
直接実施	医療機関延べ人員	延べ人員	直接実施	医療機関延べ人員	延べ人員	延べ人員				
回数	延べ人員	延べ人員	回数	延べ人員	延べ人員	延べ人員				
0	0	0	0	0	0	0	0	0	0	0
0	0	0	0	0	0	0	0	0	0	0
0	0	0	0	0	0	0	0	0	0	0
0	0	0	0	0	0	0	0	0	0	0
0	0	23	0	0	0	0	10	1	15	
0	0	0	3	41	0	0	0	4	60	
46	370	0	0	0	0	259	0	0	0	0
0	0	0	0	0	0	0	0	1	29	
0	0	15	0	0	0	0	0	1	39	
0	0	0	0	0	0	0	0	0	0	0
0	0	0	0	0	320	9	0	9	71	
0	0	0	0	0	0	0	0	0	0	0
0	0	0	0	0	0	0	0	8	87	
0	0	0	0	0	0	0	0	8	179	
0	0	0	0	0	346	0	0	0	0	0
0	0	0	0	0	0	0	0	0	0	0
0	0	0	0	0	0	0	0	0	0	0
0	0	0	16	326	0	0	0	4	139	
0	0	0	0	0	0	0	228	0	0	
0	0	0	0	0	0	0	0	6	125	
0	0	0	0	0	0	0	0	1	48	
0	0	0	0	0	0	0	0	2	39	
0	0	0	0	0	0	8	0	7	84	
46	370	38	19	367	666	276	238	50	915	

区市町村	歯科健康診査・保健指導				(再掲)障害児者			
	実人員	延べ人員	(再掲)医療機関実施		実人員	延べ人員	(再掲)医療機関実施	
			実人員	延べ人員			実人員	延べ人員
千代田区	59	59	59	59	0	0	0	0
中央区	0	0	0	0	0	0	0	0
港区	0	0	0	0	0	0	0	0
新宿区	41	44	40	40	1	4	0	0
文京区	119	209	119	209	0	0	0	0
台東区	773	2,139	765	2,131	8	8	0	0
墨田区	0	0	0	0	0	0	0	0
江東区	2	2	2	2	0	0	0	0
品川区	2	2	0	0	2	2	0	0
目黒区	117	119	0	0	100	100	0	0
大田区	169	416	77	112	47	135	24	40
世田谷区	23	23	23	23	0	0	0	0
渋谷区	0	0	0	0	0	0	0	0
中野区	8	23	0	0	2	4	0	0
杉並区	0	0	0	0	0	0	0	0
豊島区	3,151	5,615	3,151	5,615	0	0	0	0
北区	0	0	0	0	0	0	0	0
荒川区	0	0	0	0	0	0	0	0
板橋区	0	0	0	0	0	0	0	0
練馬区	1	1	0	0	1	1	0	0
足立区	0	0	0	0	0	0	0	0
葛飾区	0	0	0	0	0	0	0	0
江戸川区	0	0	0	0	0	0	0	0
計	4,465	8,652	4,236	8,191	161	254	24	40

表5-(2)-9 予防処置(平成28年度)

区市町村	実施数(訪問を除く)						(再掲)妊産婦						(再掲)乳幼児					
	直接 実施		医療 機関 実施		処置内容		直接 実施		医療 機関 実施		処置内容		直接 実施		医療 機関 実施		処置内容	
					フッ素 塗布	フッ化 ジアミン 銀溶 液塗 布					歯石 除去	その他					フッ素 塗布	フッ化 ジアミン 銀溶 液塗 布
千代田区	2,326	0	2,316	0	9	13	0	0	0	0	0	0	2,326	0	2,316	0	9	13
中央区	1,280	0	1,280	0	0	0	0	0	0	0	0	0	1,280	0	1,280	0	0	0
港区	0	1,776	1,756	0	0	20	0	0	0	0	0	0	0	1,776	1,756	0	0	20
新宿区	0	3,336	5,147	0	0	0	0	0	0	0	0	0	0	3,336	5,147	0	0	0
文京区	2,223	0	2,223	0	0	0	0	0	0	0	0	0	2,223	0	2,223	0	0	0
台東区	219	0	219	0	0	0	0	0	0	0	0	0	219	0	219	0	0	0
墨田区	2,403	0	1,805	0	163	435	0	0	0	0	0	0	1,776	0	1,776	0	0	0
江東区	0	0	0	0	0	0	0	0	0	0	0	0	0	0	0	0	0	0
品川区	1,342	837	2,170	0	10	1	0	0	0	0	0	0	1,342	837	2,170	0	10	1
目黒区	895	521	705	0	86	726	0	0	0	0	0	0	895	521	705	0	86	726
大田区	805	6,197	6,197	3	0	802	0	0	0	0	0	0	805	6,197	6,197	3	0	802
世田谷区	2,726	3,284	6,002	2	5	1	0	0	0	0	0	0	2,726	3,284	6,002	2	5	1
渋谷区	0	548	548	0	0	0	0	0	0	0	0	0	0	548	548	0	0	0
中野区	0	624	624	0	0	0	0	0	0	0	0	0	0	624	624	0	0	0
杉並区	88	0	88	0	0	0	0	0	0	0	0	0	88	0	88	0	0	0
豊島区	409	0	409	0	0	0	0	0	0	0	0	0	409	0	409	0	0	0
北区	389	0	389	0	0	0	0	0	0	0	0	0	389	0	389	0	0	0
荒川区	641	0	641	0	0	0	0	0	0	0	0	0	641	0	641	0	0	0
板橋区	0	0	0	0	0	0	0	0	0	0	0	0	0	0	0	0	0	0
練馬区	0	0	0	0	0	0	0	0	0	0	0	0	0	0	0	0	0	0
足立区	0	0	0	0	0	0	0	0	0	0	0	0	0	0	0	0	0	0
葛飾区	0	4,383	2,203	0	0	2,180	0	0	0	0	0	0	0	2,203	2,203	0	0	0
江戸川区	971	0	971	0	0	0	0	0	0	0	0	0	971	0	971	0	0	0
計	16,717	21,506	35,693	5	273	4,178	0	0	0	0	0	0	16,090	19,326	35,664	5	110	1,563

		(再掲)その他					訪問による実施数				(再掲)障害児者			
		処置内容					実人員		延人員		実人員		延人員	
直接 実施	医療 機関 実施	フッ素 塗布	フッ化 ジアミ ン銀溶 液塗 布	歯石 除去	その他	直接 実施	医療 機関 実施	直接 実施	医療 機関 実施	直接 実施	医療 機関 実施	直接 実施	医療 機関 実施	
0	0	0	0	0	0	0	0	0	0	0	0	0	0	
0	0	0	0	0	0	0	0	0	0	0	0	0	0	
0	0	0	0	0	0	0	0	0	0	0	0	0	0	
0	0	0	0	0	0	0	0	0	0	0	0	0	0	
0	0	0	0	0	0	0	0	0	0	0	0	0	0	
0	0	0	0	0	0	0	0	0	0	0	0	0	0	
627	0	29	0	163	435	0	0	0	0	0	0	0	0	
0	0	0	0	0	0	0	0	0	0	0	0	0	0	
0	0	0	0	0	0	0	0	0	0	0	0	0	0	
0	0	0	0	0	0	0	0	0	0	0	0	0	0	
0	0	0	0	0	0	1	0	1	0	1	0	1	0	
0	0	0	0	0	0	0	0	0	0	0	0	0	0	
0	0	0	0	0	0	0	0	0	0	0	0	0	0	
0	0	0	0	0	0	0	0	0	0	0	0	0	0	
0	0	0	0	0	0	0	0	0	0	0	0	0	0	
0	0	0	0	0	0	0	0	0	0	0	0	0	0	
0	0	0	0	0	0	0	0	0	0	0	0	0	0	
0	0	0	0	0	0	0	0	0	0	0	0	0	0	
0	0	0	0	0	0	0	0	0	0	0	0	0	0	
0	0	0	0	0	0	0	0	0	0	0	0	0	0	
0	0	0	0	0	0	0	0	0	0	0	0	0	0	
0	0	0	0	0	0	0	0	0	0	0	0	0	0	
0	0	0	0	0	0	0	0	0	0	0	0	0	0	
0	2,180	0	0	0	2,180	0	0	0	0	0	0	0	0	
0	0	0	0	0	0	0	0	0	0	0	0	0	0	
627	2,180	29	0	163	2,615	1	0	1	0	1	0	1	0	

オ その他の歯科保健事業の実績(市町村)

表5-(2)-10 その他の歯科健康診査・保健指導等(1) (平成28年度)

区市町村	妊産婦										乳幼児(1.6歳・3歳児健診を除く)									
	歯科健康診査						保健指導		健康教育		歯科健康診査						保健指導		健康教育	
	個別			集団			個別	集団	回数	延べ人員	個別			集団			個別	集団	回数	延べ人員
	直接実施 回数	延べ人員	医療機関 延べ人員	直接実施 回数	延べ人員	医療機関 延べ人員	延べ人員	延べ人員			直接実施 回数	延べ人員	医療機関 延べ人員	直接実施 回数	延べ人員	医療機関 延べ人員	延べ人員	延べ人員		
八王子市	0	0	0	30	213	0	0	55	43	539	0	0	0	36	1,609	0	80	1,252	158	2,271
立川市	0	0	369	0	0	0	0	0	6	79	0	0	0	36	1,520	0	331	22	64	2,741
武蔵野市	0	0	566	0	0	0	0	0	10	155	0	0	0	43	1,220	0	0	1,186	24	200
三鷹市	0	0	653	0	0	0	0	0	12	122	0	0	0	67	1,630	0	94	1,619	16	977
青梅市	0	0	0	6	62	0	118	0	8	61	0	0	0	24	1,081	0	203	1,020	28	659
府中市	0	0	744	11	113	0	0	0	10	158	0	0	0	108	3,986	0	0	13	46	2,842
昭島市	0	0	284	0	0	0	0	0	6	95	0	0	12	57	1,277	0	0	146	31	558
調布市	0	0	808	0	0	0	0	0	12	210	0	0	0	78	1,928	0	0	1,959	78	1,912
町田市	0	0	440	0	0	0	0	0	12	342	0	0	0	68	4,719	0	0	0	182	11,135
小金井市	0	0	0	18	142	0	0	0	10	311	0	0	0	40	1,208	0	234	0	112	1,573
小平市	0	0	457	0	0	0	0	0	8	161	0	0	0	114	3,044	0	2,050	0	71	1,283
日野市	0	0	0	11	120	0	0	0	0	0	0	0	0	90	965	0	0	0	0	0
東村山市	0	0	326	0	0	0	0	84	6	84	0	0	0	0	0	0	254	208	35	548
国分寺市	0	0	0	12	143	0	0	1,103	16	789	0	0	0	15	240	0	1,136	0	39	424
国立市	0	0	153	6	59	0	0	59	6	119	0	0	0	48	772	0	0	0	24	304
福生市	0	0	0	6	40	0	0	0	6	46	0	0	0	24	777	0	0	245	24	169
狛江市	0	0	0	6	56	0	0	56	0	0	0	0	0	53	1,676	0	0	282	30	130
東大和市	0	0	197	0	0	0	0	0	6	49	0	0	0	53	1,289	0	578	0	62	2,239
清瀬市	0	0	0	37	55	0	0	0	6	81	0	0	0	67	1,432	0	0	0	20	226
東久留米市	0	0	0	6	67	0	0	0	0	0	0	0	0	47	1,473	0	0	0	14	175
武蔵村山市	0	0	0	6	50	0	0	0	6	51	0	0	0	37	1,502	0	0	0	83	3,256
多摩市	0	0	0	5	74	0	0	74	10	197	0	0	0	24	817	0	0	710	22	166
稲城市	0	0	0	10	81	0	0	74	0	0	0	0	0	48	1,455	0	0	809	0	0
羽村市	0	0	101	0	0	0	0	0	6	50	0	0	0	15	233	0	0	0	5	233
あきる野市	0	0	0	4	57	0	0	0	4	57	0	0	0	51	1,321	0	0	187	55	1,075
西東京市	0	0	605	0	0	0	0	39	16	367	0	0	908	24	625	0	34	2,372	177	4,758
瑞穂町	0	0	0	4	33	0	0	33	4	33	0	0	0	18	482	0	232	195	18	482
日の出町	0	0	0	6	21	0	0	0	0	0	0	0	0	12	188	0	0	0	0	0
檜原村	0	0	1	0	0	0	0	0	0	0	0	0	0	0	0	0	0	0	0	0
奥多摩町	0	0	0	2	2	0	0	0	0	0	0	0	0	12	56	0	0	158	0	0
大島町	0	0	0	3	18	0	14	0	3	18	0	0	0	4	17	0	118	0	10	324
利島村	0	0	0	0	0	0	0	0	0	0	0	0	0	0	0	0	0	0	0	0
新島村	0	0	0	5	8	0	0	0	0	0	0	0	0	8	56	0	0	0	8	56
神津島村	2	2	0	0	0	0	0	0	0	0	0	0	0	12	100	0	0	0	0	0
三宅村	0	0	3	0	0	0	0	0	0	0	0	0	0	0	0	0	0	0	0	0
御蔵島村	2	2	0	0	0	0	0	0	0	0	0	0	0	0	0	0	0	0	0	0
八丈町	0	0	0	3	27	0	0	0	3	27	0	0	0	12	173	0	10	0	1	21
青ヶ島村	0	0	0	0	0	0	0	0	0	0	0	0	0	0	0	0	0	0	0	0
小笠原村	0	0	0	0	0	0	0	0	0	0	0	0	0	0	0	0	0	0	0	0
計	4	4	5,707	197	1,441	0	132	1,577	235	4,201	0	0	920	1,345	38,871	0	5,354	12,383	1,437	40,737

資料：八王子市、町田市は歯科保健事業報告(保健衛生事務事業に係る東京都・八王子市協定書、東京都・町田市協定書に基づく定期報告：登録番号405)、

その他(健康増進事業を除く)										(再掲)成人対象事業									
歯科健康診査						保健指導		健康教育		歯科健康診査						保健指導		健康教育	
個別			集団			個別	集団	回数	延べ 人員	個別			集団			個別	集団	回数	延べ 人員
直接実施		医療 機関 延べ 人員	直接実施		医療 機関 延べ 人員	延べ 人員	延べ 人員			直接実施		医療 機関 延べ 人員	直接実施		医療 機関 延べ 人員	延べ 人員	延べ 人員		
回数	延べ 人員	回数	延べ 人員	回数	延べ 人員	延べ 人員	延べ 人員			回数	延べ 人員	回数	延べ 人員	回数	延べ 人員	回数	延べ 人員		
0	0	171	0	0	0	247	937	41	1,118	0	0	171	0	0	0	247	937	41	118
0	0	1,062	3	843	0	345	0	0	0	0	0	1,062	0	0	0	0	0	0	0
0	0	5,352	15	157	944	0	0	0	0	0	0	5,352	0	0	944	0	0	0	0
0	0	2,006	14	54	0	69	0	79	1,887	0	0	2,006	0	0	0	69	0	30	419
0	0	214	0	0	0	380	562	9	196	0	0	214	0	0	0	359	465	9	196
0	0	8,153	0	0	0	0	0	0	0	0	0	8,153	0	0	0	0	0	0	0
0	0	636	3	210	0	0	0	0	0	0	0	623	3	203	0	0	0	0	0
0	0	988	0	0	0	0	0	0	0	0	0	988	0	0	0	0	0	0	0
0	0	1,216	0	0	0	0	924	18	924	0	0	1,216	0	0	0	0	0	0	0
0	0	1,264	0	0	0	0	0	0	0	0	0	1,264	0	0	0	0	0	0	0
0	0	1,616	4	390	0	0	0	0	0	0	0	1,616	4	390	0	0	0	0	0
0	0	0	6	58	0	0	0	0	0	0	0	0	6	58	0	0	0	0	0
0	0	640	0	0	0	0	0	2	20	0	0	640	0	0	0	0	0	2	20
0	0	686	6	76	0	180	0	11	220	0	0	686	6	76	0	132	0	10	202
0	0	4,707	0	0	0	0	0	0	0	0	0	4,707	0	0	0	0	0	0	0
0	0	530	0	0	0	0	0	0	0	0	0	530	0	0	0	0	0	0	0
1	88	6	5	321	0	0	285	7	119	1	88	6	0	0	0	0	0	0	0
0	0	0	0	0	0	0	0	7	122	0	0	0	0	0	0	0	0	7	122
0	0	430	0	1,264	0	0	0	18	201	0	0	430	0	1,264	0	0	0	18	201
0	0	465	0	0	0	0	0	0	0	0	0	465	0	0	0	0	0	0	0
0	0	0	15	217	0	0	0	14	217	0	0	0	15	217	0	0	0	14	217
0	0	84	5	17	0	0	46	0	0	0	0	84	5	17	0	0	46	0	0
0	0	0	0	0	0	0	0	0	0	0	0	0	0	0	0	0	0	0	0
0	0	1,913	0	0	0	0	0	0	0	0	0	1,913	0	0	0	0	0	0	0
0	0	0	0	0	0	0	0	0	0	0	0	0	0	0	0	0	0	0	0
0	0	2,652	0	0	0	16	0	268	8,158	0	0	2,652	0	0	0	16	0	4	61
0	0	22	0	0	0	0	0	0	0	0	0	22	0	0	0	0	0	0	0
0	0	7	0	0	0	0	0	0	0	0	0	7	0	0	0	0	0	0	0
0	0	8	0	0	0	0	0	0	0	0	0	8	0	0	0	0	0	0	0
0	0	6	0	0	0	0	0	0	0	0	0	6	0	0	0	0	0	0	0
0	0	0	28	88	0	0	45	16	96	0	0	0	28	88	0	0	45	0	0
4	102	0	0	0	0	0	0	0	0	4	102	0	0	0	0	0	0	0	0
0	0	0	5	197	0	0	0	0	0	0	0	0	5	197	0	0	0	0	0
0	0	0	1	189	0	0	0	0	0	0	0	0	1	189	0	0	0	0	0
0	0	0	0	0	0	0	0	0	0	0	0	0	0	0	0	0	0	0	0
0	0	0	0	0	0	0	0	0	0	0	0	0	0	0	0	0	0	0	0
0	0	0	0	0	0	0	0	0	0	0	0	0	0	0	0	0	0	0	0
0	0	0	0	0	0	0	0	0	0	0	0	0	0	0	0	0	0	0	0
0	0	0	0	0	0	0	0	0	0	0	0	0	0	0	0	0	0	0	0
5	190	34,834	110	4,081	944	1,237	2,799	490	13,278	5	190	34,821	73	2,699	944	823	1,493	135	1,556

その他の市町村は区市町村歯科保健医療関係事業の実施状況調査

表5-(2)-11 その他の歯科健康診査・保健指導等(2)
(平成28年度)

区市町村	(再掲)障害児者									
	歯科健康診査						保健指導		健康教育	
	個別			集団			個別	集団	回数	延べ人員
	直接実施 回数	延べ 人員	医療 機関 延べ 人員	直接実施 回数	延べ 人員	医療 機関 延べ 人員	延べ 人員	延べ 人員		
八王子市	0	0	0	0	0	0	0	0	0	0
立川市	0	0	0	0	0	0	0	0	0	0
武蔵野市	0	0	0	15	157	0	0	0	0	0
三鷹市	0	0	0	14	54	0	0	0	11	195
青梅市	0	0	0	0	0	0	0	0	0	0
府中市	0	0	0	0	0	0	0	0	0	0
昭島市	0	0	0	0	0	0	0	0	0	0
調布市	0	0	0	0	0	0	0	0	0	0
町田市	0	0	0	0	0	0	0	218	8	218
小金井市	0	0	0	0	0	0	0	0	0	0
小平市	0	0	0	0	0	0	0	0	0	0
日野市	0	0	0	0	0	0	0	0	0	0
東村山市	0	0	0	0	0	0	0	0	0	0
国分寺市	0	0	0	0	0	0	48	0	1	18
国立市	0	0	0	0	0	0	0	0	0	0
福生市	0	0	0	0	0	0	0	0	0	0
狛江市	0	0	0	4	128	0	0	92	7	81
東大和市	0	0	0	0	0	0	0	0	0	0
清瀬市	0	0	0	0	0	0	0	0	0	0
東久留米市	0	0	0	0	0	0	0	0	0	0
武蔵村山市	0	0	0	0	0	0	0	0	0	0
多摩市	0	0	0	0	0	0	0	0	0	0
稲城市	0	0	0	0	0	0	0	0	0	0
羽村市	0	0	0	0	0	0	0	0	0	0
あきる野市	0	0	0	0	0	0	0	0	0	0
西東京市	0	0	0	0	0	0	0	0	1	27
瑞穂町	0	0	0	0	0	0	0	0	0	0
日の出町	0	0	0	0	0	0	0	0	0	0
檜原村	0	0	0	0	0	0	0	0	0	0
奥多摩町	0	0	0	0	0	0	0	0	0	0
大島町	0	0	0	0	0	0	0	0	0	0
利島村	0	0	0	0	0	0	0	0	0	0
新島村	0	0	0	0	0	0	0	0	0	0
神津島村	0	0	0	0	0	0	0	0	0	0
三宅村	0	0	0	0	0	0	0	0	0	0
御蔵島村	0	0	0	0	0	0	0	0	0	0
八丈町	0	0	0	0	0	0	0	0	0	0
青ヶ島村	0	0	0	0	0	0	0	0	0	0
小笠原村	0	0	0	0	0	0	0	0	0	0
計	0	0	0	33	339	0	48	310	28	539

表5-(2)-12 訪問による歯科健康診査・保健指導(平成28年度)

歯科健康診査・保健指導				(再掲)障害児者			
実人員	延べ人員	(再掲)医療機関実施		実人員	延べ人員	(再掲)医療機関実施	
		実人員	延べ人員			実人員	延べ人員
		回数	延べ人員			回数	延べ人員
0	0	0	0	0	0	0	0
0	0	0	0	0	0	0	0
3	3	3	3	0	0	0	0
5	5	5	5	0	0	0	0
0	0	0	0	0	0	0	0
12	12	9	9	0	0	0	0
0	0	0	0	0	0	0	0
0	0	0	0	0	0	0	0
218	218	0	0	218	218	0	0
0	0	0	0	0	0	0	0
0	0	0	0	0	0	0	0
0	0	0	0	0	0	0	0
16	23	11	11	8	13	5	5
0	0	0	0	0	0	0	0
2	2	2	2	0	0	0	0
143	211	0	0	105	173	0	0
46	213	46	213	0	0	0	0
0	0	0	0	0	0	0	0
0	0	0	0	0	0	0	0
0	0	0	0	0	0	0	0
0	0	0	0	0	0	0	0
0	0	0	0	0	0	0	0
0	0	0	0	0	0	0	0
4	4	4	4	0	0	0	0
0	0	0	0	0	0	0	0
0	0	0	0	0	0	0	0
674	839	0	0	5	50	0	0
0	0	0	0	0	0	0	0
1	1	0	0	0	0	0	0
0	0	0	0	0	0	0	0
0	0	0	0	0	0	0	0
0	0	0	0	0	0	0	0
0	0	0	0	0	0	0	0
0	0	0	0	0	0	0	0
1,124	1,531	80	247	336	454	5	5

表5-(2)-13 予防処置(1) (平成28年度)

区市町村	実施数(訪問を除く)						(再掲)妊産婦						(再掲)乳幼児					
	処置内容						処置内容						処置内容					
	直接実施	医療機関実施	フッ素塗布	フッ化ジアンミン銀溶液塗布	歯石除去	その他	直接実施	医療機関実施	フッ素塗布	フッ化ジアンミン銀溶液塗布	歯石除去	その他	直接実施	医療機関実施	フッ素塗布	フッ化ジアンミン銀溶液塗布	歯石除去	その他
八王子市	0	0	0	0	0	0	0	0	0	0	0	0	0	0	0	0	0	0
立川市	1,268	0	1,268	0	5	2	0	0	0	0	0	0	1,268	0	1,268	0	5	2
武蔵野市	416	0	357	0	28	31	0	0	0	0	0	0	416	0	357	0	28	31
三鷹市	532	0	523	6	13	5	0	0	0	0	0	0	532	0	523	6	13	5
青梅市	1,009	0	1,009	0	0	0	0	0	0	0	0	0	1,009	0	1,009	0	0	0
府中市	0	0	0	0	0	0	0	0	0	0	0	0	0	0	0	0	0	0
昭島市	375	0	375	0	0	0	0	0	0	0	0	0	375	0	375	0	0	0
調布市	2	0	0	0	2	0	0	0	0	0	0	0	2	0	0	0	2	0
町田市	4,729	0	4,372	0	357	0	0	0	0	0	0	0	4,729	0	4,372	0	357	0
小金井市	693	0	679	25	10	2	0	0	0	0	0	0	693	0	679	25	10	2
小平市	380	0	353	30	0	0	0	0	0	0	0	0	380	0	353	30	0	0
日野市	38	0	0	0	38	0	0	0	0	0	0	0	38	0	0	0	38	0
東村山市	0	0	0	0	0	0	0	0	0	0	0	0	0	0	0	0	0	0
国分寺市	213	0	213	0	0	0	0	0	0	0	0	0	213	0	213	0	0	0
国立市	210	0	210	0	0	0	0	0	0	0	0	0	210	0	210	0	0	0
福生市	388	0	388	0	3	0	0	0	0	0	0	0	388	0	388	0	3	0
狛江市	1,756	0	1,390	42	61	433	0	0	0	0	0	0	1,723	0	1,357	42	61	433
東大和市	209	0	206	2	0	1	0	0	0	0	0	0	209	0	206	2	0	1
清瀬市	582	0	556	26	0	0	0	0	0	0	0	0	582	0	556	26	0	0
東久留米市	162	0	133	29	0	0	0	0	0	0	0	0	162	0	133	29	0	0
武蔵村山市	1,215	0	1,204	99	9	0	0	0	0	0	0	0	1,215	0	1,204	99	9	0
多摩市	0	661	661	0	0	0	0	0	0	0	0	0	0	0	0	0	0	0
稲城市	0	0	0	0	0	0	0	0	0	0	0	0	0	0	0	0	0	0
羽村市	1,132	0	1,132	0	0	0	0	0	0	0	0	0	798	0	798	0	0	0
あきる野市	908	0	1,422	0	0	0	0	0	0	0	0	0	908	0	1,422	0	0	0
西東京市	52	776	780	6	26	16	0	0	0	0	0	0	52	776	780	6	26	16
瑞穂町	454	0	454	0	0	0	0	0	0	0	0	0	454	0	454	0	0	0
日の出町	316	0	316	0	7	0	0	0	0	0	0	0	316	0	316	0	7	0
檜原村	0	40	39	0	1	0	0	1	0	0	1	0	0	39	39	0	0	0
奥多摩町	102	0	129	0	0	2	2	0	0	0	0	2	100	0	129	0	0	0
大島町	114	0	0	0	114	114	14	0	0	0	14	14	53	0	0	0	53	53
利島村	0	0	0	0	0	0	0	0	0	0	0	0	0	0	0	0	0	0
新島村	57	0	88	0	0	0	0	0	0	0	0	0	57	0	88	0	0	0
神津島村	63	0	63	0	0	0	0	0	0	0	0	0	63	0	63	0	0	0
三宅村	0	0	0	0	0	0	0	0	0	0	0	0	0	0	0	0	0	0
御蔵島村	23	0	23	0	0	0	0	0	0	0	0	0	15	0	15	0	0	0
八丈町	0	128	217	0	0	0	0	0	0	0	0	0	0	128	217	0	0	0
青ヶ島村	0	0	0	0	0	0	0	0	0	0	0	0	0	0	0	0	0	0
小笠原村	0	0	0	0	0	0	0	0	0	0	0	0	0	0	0	0	0	0
計	17,398	1,605	18,560	265	674	606	16	1	0	0	15	16	16,960	943	17,524	265	612	543

表5- (2) -14 予防処置(2) (平成28年度)

区市町村	(再掲)その他						訪問による実施数				(再掲)障害児者			
	直接 実施	医療 機関 実施	処置内容				実人員		延人員		実人員		延人員	
			フッ素 塗布	フッ化 ジアミン 銀溶 液塗布	歯石 除去	その他	直接 実施	医療 機関 実施	直接 実施	医療 機関 実施	直接 実施	医療 機関 実施	直接 実施	医療 機関 実施
八王子市	0	0	0	0	0	0	0	0	0	0	0	0	0	0
立川市	0	0	0	0	0	0	0	0	0	0	0	0	0	0
武蔵野市	0	0	0	0	0	0	0	0	0	0	0	0	0	0
三鷹市	0	0	0	0	0	0	0	0	0	0	0	0	0	0
青梅市	0	0	0	0	0	0	0	0	0	0	0	0	0	0
府中市	0	0	0	0	0	0	0	0	0	0	0	0	0	0
昭島市	0	0	0	0	0	0	0	0	0	0	0	0	0	0
調布市	0	0	0	0	0	0	0	0	0	0	0	0	0	0
町田市	0	0	0	0	0	0	0	0	0	0	0	0	0	0
小金井市	0	0	0	0	0	0	0	0	0	0	0	0	0	0
小平市	0	0	0	0	0	0	0	0	0	0	0	0	0	0
日野市	0	0	0	0	0	0	0	0	0	0	0	0	0	0
東村山市	0	0	0	0	0	0	0	0	0	0	0	0	0	0
国分寺市	0	0	0	0	0	0	0	0	0	0	0	0	0	0
国立市	0	0	0	0	0	0	0	0	0	0	0	0	0	0
福生市	0	0	0	0	0	0	0	0	0	0	0	0	0	0
狛江市	33	0	33	0	0	0	0	0	0	0	0	0	0	0
東大和市	0	0	0	0	0	0	0	0	0	0	0	0	0	0
清瀬市	0	0	0	0	0	0	0	0	0	0	0	0	0	0
東久留米市	0	0	0	0	0	0	0	0	0	0	0	0	0	0
武蔵村山市	0	0	0	0	0	0	0	0	0	0	0	0	0	0
多摩市	0	661	661	0	0	0	0	0	0	0	0	0	0	0
稲城市	0	0	0	0	0	0	0	0	0	0	0	0	0	0
羽村市	334	0	334	0	0	0	0	0	0	0	0	0	0	0
あきる野市	0	0	0	0	0	0	0	0	0	0	0	0	0	0
西東京市	0	0	0	0	0	0	0	0	0	0	0	0	0	0
瑞穂町	0	0	0	0	0	0	0	0	0	0	0	0	0	0
日の出町	0	0	0	0	0	0	0	0	0	0	0	0	0	0
檜原村	0	0	0	0	0	0	0	0	0	0	0	0	0	0
奥多摩町	0	0	0	0	0	0	0	0	0	0	0	0	0	0
大島町	47	0	0	0	47	47	0	0	0	0	0	0	0	0
利島村	0	0	0	0	0	0	0	0	0	0	0	0	0	0
新島村	0	0	0	0	0	0	0	0	0	0	0	0	0	0
神津島村	0	0	0	0	0	0	0	0	0	0	0	0	0	0
三宅村	0	0	0	0	0	0	0	0	0	0	0	0	0	0
御蔵島村	8	0	8	0	0	0	0	0	0	0	0	0	0	0
八丈町	0	0	0	0	0	0	0	0	0	0	0	0	0	0
青ヶ島村	0	0	0	0	0	0	0	0	0	0	0	0	0	0
小笠原村	0	0	0	0	0	0	0	0	0	0	0	0	0	0
計	422	661	1,036	0	47	47	0	0	0	0	0	0	0	0

(4)休日歯科応急診療事業等実績

表5-(4)-1 休日歯科応急診療事業等実績(特別区)(平成27・28年度)

区名	方式	平成27年度			平成28年度		
		休日数	施設数	患者取扱数	休日数	施設数	患者取扱数
千代田区	固1	72	72	221	72	72	191
中央区	固2	72	144	471	72	144	464
港区	輪1・固1	72	180	572	72	180	444
新宿区	輪2	72	144	509	72	144	398
文京区	輪2	72	124	560	72	144	528
台東区	輪1	72	74	253	72	74	186
墨田区	輪1	72	72	298	72	75	275
江東区	輪2	72	144	625	72	144	505
品川区	輪2	72	144	501	72	144	522
目黒区	輪1	72	82	375	72	81	338
大田区	固2	72	144	776	72	144	715
世田谷区	輪2・固1	72	222	811	72	221	712
渋谷区	輪1・固1	72	144	526	72	144	423
中野区	輪2	22	46	265	72	98	396
杉並区	固1	72	72	696	72	72	653
豊島区	固1	72	72	441	72	72	413
北区	固2	72	144	469	72	144	407
荒川区	輪1	72	72	289	72	72	250
板橋区	固1	72	72	625	72	72	501
練馬区	輪1・固2	72	153	1,097	69	94	669
足立区	固1	71	71	420	71	71	345
葛飾区	輪2	72	144	775	72	144	647
江戸川区	固1	72	72	857	72	72	731
区部計		1,605	2,608	12,432	1,652	2,622	10,713

注 方式は、輪:輪番制(在宅当番医制)、固:固定制(休日歯科診療所等)、数字:1休日当たりの診療所数

表5-(4)-2 休日歯科応急診療事業等実績(市町村)(平成27・28年度)

市町村名	ブロック	方式	平成27年度			平成28年度			
			休日数	施設数	患者取扱数	休日数	施設数	患者取扱数	
武蔵野市	北多摩	輪1	78	78	288	72	72	226	
府中市		固1	72	72	470	72	72	375	
国立市		固1	72	72	271	73	73	170	
三鷹市		固1	72	69	319	72	72	283	
立川市		固1	72	73	225	72	73	191	
武蔵村山市		輪1	57	57	152	57	57	155	
小金井市		輪1	72	72	406	72	72	408	
国分寺市		輪1	72	72	372	72	72	350	
西東京市		輪2	76	111	391	75	109	313	
昭島市		輪1	64	64	241	72	72	305	
調布市		輪1	71	71	380	72	72	363	
狛江市		固1	73	73	238	73	73	174	
清瀬市		固1	72	72	171	72	72	181	
小平市		輪1	72	72	386	72	72	349	
東村山市		輪1	72	72	277	72	72	260	
東久留米市		固1	72	72	253	72	72	231	
東大和市	輪1	20	20	98	21	19	103		
町田市	南多摩	固1	72	72	669	72	72	500	
八王子市		固1	72	72	476	72	72	335	
多摩市		固1	72	72	190	72	72	151	
日野市		固1	72	72	344	72	72	307	
青梅市	西多摩	固	4	72	72	332	72	72	301
羽村市				輪	72	72	289	72	72
福生市		輪		45	45	87	45	45	81
あきる野市				44	44	87	44	44	90
奥多摩町				3	2	0	3	2	0
瑞穂町				13	6	13	13	6	5
日の出町				3	2	4	3	2	1
多摩地区計			1,699	1,723	7,429	1,703	1,727	6,479	
合計			3,304	4,331	19,861	3,355	4,349	17,192	

注 方式は、輪:輪番制(在宅当番医制)、固:固定制(休日歯科診療所等)、数字:1休日当たりの診療所数
資料:休日歯科応急診療事業実績報告及び平成26年度区市町村歯科保健医療関係事業の実施状況調査報告

東京の歯科保健

登録番号 29(216)

—東京都歯科保健医療関係資料集—

平成29年10月発行

編集・発行 東京都福祉保健局医療政策部医療政策課
郵便番号163-8001

東京都新宿区西新宿二丁目8番1号

電話番号03(5320)4433

ファクシミリ03(5388)1436

印刷 社会福祉法人東京コロニー

東京都大田福祉工場

郵便番号143-0015

東京都大田区大森西二丁目22番26号

電話番号03(3762)7611

石油系溶剤を含まないインキを使用しています。



古紙ハルブ配合率70%再生紙を使用しています

リサイクル適性(A)

この印刷物は、印刷用の紙へリサイクルできます。