

東京の歯科保健

—東京都歯科保健医療関係資料集—

平成27年11月



東京都福祉保健局

ま え が き

東京都では、都民のすべてが歯と口腔^{くわう}の健康を保ち、健康寿命を延ばして豊かな生活ができるよう、都独自の歯科保健目標を設定し、生涯にわたる歯と口腔^{くわう}の健康保持・増進及び8020^{はちまる・にいまる}（80歳になっても自分の歯を20本以上保つ）の実現を目指し、様々な施策を展開しています。

「歯科口腔保健^{くわう}の推進に関する法律」（平成23年10月施行）には、歯科口腔保健^{くわう}の推進に関する基本理念が定められ、地方公共団体は、地域の状況に応じた施策を策定及び実施する責務を有すると規定されています。都におきましては『東京都歯科保健目標「いい歯東京」（平成23～27年度）』を策定し、目標の達成に向けて、従来の「う蝕や歯周病等歯科疾患の予防」に加え、「子育て支援」や「食育」、「口腔機能^{くわう}の保持・増進」といった新たな視点にたった歯科保健対策に取り組んできました。平成26年度に実施しました「いい歯東京」の「達成度調査」の結果においては、「8020を達成している都民の割合（80歳）」をはじめ、口腔内の状況は全ての年齢層において向上しています。「いい歯東京」は、さらに平成29年度まで延長し、特に目標達成に及ばなかった指標について注力し、引き続き取り組みを進めていきます。

また、東京都は、地域の歯科診療所、東京都立心身障害者口腔保健センターや地区口腔保健センター、歯科大学病院、医科の病院歯科口腔外科などの医療資源に恵まれ、各医療機関がその機能に応じて都民の歯科医療を担っています。糖尿病治療やがんの周術期医療においては医科歯科連携も進んできています。

本書は、関係各位のご協力により東京都の歯科保健医療関係資料をまとめたものです。都民の歯と口腔^{くわう}の健康づくりや医療連携体制を推進するための基礎資料として広く御活用いただければ幸いです。

平成27年11月

東京都福祉保健局医療政策部

目 次

1	歯科保健目標 いい歯東京	1
2	歯科保健状況	
(1)	乳幼児期	2
	図 2-(1)-1 区市町村別 1 歳 6 か月児のう蝕有病者率 (平成 26 年度)	
	図 2-(1)-2 区市町村別 3 歳児のう蝕有病者率 (平成 26 年度)	
	表 2-(1)-1 3 歳児のう蝕有病者率の推移	
	図 2-(1)-3 区市町村別 3 歳児のう蝕有病者率状況 (平成 26 年度)	
	表 2-(1)-2 地区別 5 歳児のう蝕有病者率推移 (乳歯)	
	図 2-(1)-4 地区別 5 歳児のう蝕有病者率推移 (乳歯)	
	表 2-(1)-3 特別区保育所及び幼稚園の歯科健診結果 (乳歯) (平成 26 年度)	
	表 2-(1)-4 多摩地区保育所及び幼稚園の歯科健診結果 (乳歯) (平成 26 年度)	
	表 2-(1)-5 島しょ地区保育所の歯科健診結果 (乳歯) (平成 26 年度)	
(2)	学齢期	6
	図 2-(2)-1 小学生、中学生及び高校生 <u>の</u> 歯被患率の推移	
	図 2-(2)-2 小学生及び中学生の永久歯の学年別う歯被患率 (平成 26 年度)	
	図 2-(2)-3 小学生、中学生及び高校生 <u>の</u> 学年別歯肉の状況 (平成 26 年度)	
	表 2-(2)-1 12 歳児 (中学校 1 年) の一人平均う歯数の推移	
	図 2-(2)-4 12 歳児 (中学校 1 年) の一人平均う歯数の推移	
	表 2-(2)-2 区市町村別 12 歳児 (中学校 1 年) の一人平均う歯数 (平成 26 年度)	
	図 2-(2)-5 区市町村別 12 歳児 (中学校 1 年) の一人平均う歯数 (平成 26 年度)	
(3)	成人期・高齢期	10
ア	東京都歯科診療所患者調査 (平成 26 年度) から見た成人 <u>都民</u> の歯科保健状況	10
	表 2-(3)-1 年齢階級別一人平均現在歯数の状況	
	図 2-(3)-1 年齢階級別一人平均現在歯数の状況	
	表 2-(3)-2 歯周組織の状況 (重度歯周病(ポケット 5mm 以上)の有無)	
	図 2-(3)-2 歯周組織の状況 (重度歯周病(ポケット 5mm 以上)の有無)	
イ	区市町村の成人歯科健康診査結果から見た成人 <u>都民</u> の歯科保健状況	11
	表 2-(3)-3 性、年齢階級別一人平均現在歯数及び喪失歯数 (平成 26 年度)	
	図 2-(3)-3 性、年齢階級別一人平均現在歯数 (平成 26 年度)	
	図 2-(3)-4 性、年齢階級別一人平均喪失歯数 (平成 26 年度)	
	表 2-(3)-4 性、年齢階級別 CPI 最大値 3 以上の者 (平成 26 年度)	
	図 2-(3)-5 性、年齢階級別 CPI 最大値 3 以上の者の割合 (平成 26 年度)	
	表 2-(3)-5 性、年齢階級別現在歯数が 24 歯・20 歯以上の者 (平成 26 年度)	
	図 2-(3)-6 性、年齢階級別現在歯数が 24 歯・20 歯以上の者の割合 (平成 26 年度)	
	表 2-(3)-6 性、年齢階級別無歯顎者 (平成 26 年度)	
	図 2-(3)-7 性、年齢階級別無歯顎者の割合 (平成 26 年度)	
ウ	東京都歯科診療所患者調査 (平成 26 年度) から見た成人 <u>都民</u> の歯科保健行動	14
	図 2-(3)-8 歯や口腔の満足度	
	図 2-(3)-9 歯や口腔の自覚症状	
	図 2-(3)-10 1 回に 10 分程度の時間をかけて歯を磨く者の割合	

- 図 2-(3)-11 歯間部清掃用器具（フロス又は歯間ブラシ）の使用状況
- 図 2-(3)-12 フッ化物配合歯磨剤の使用状況
- 図 2-(3)-13 セルフチェック習慣の状況
- 図 2-(3)-14 自己評価による歯の数と実際の現在歯数との差
- 図 2-(3)-15 かかりつけ歯科医を決めている者の割合
- 図 2-(3)-16 かかりつけ歯科医で定期健診又は歯石除去を受けている者の割合
- 図 2-(3)-17 糖尿病・喫煙が歯周病のリスク因子であることを知っている者の割合
- 図 2-(3)-18 喫煙による健康影響を知っている人の割合
- 図 2-(3)-19 8020を知っている者の割合
- 図 2-(3)-20 よく噛む習慣（一口 30 回程度）のある者の割合
- 図 2-(3)-21 口腔ケアが誤嚥性肺炎を予防することを知っている者の割合

(4) 歯科受療状況	20
図 2-(4)-1 推計患者数及び受療率の推移（歯科診療所）	
図 2-(4)-2 都民の年齢階級別歯科診療所受療率	
図 2-(4)-3 歯科診療所の歯科疾患別推計患者数（都民）	

3 歯科保健医療従事者

(1) 歯科医師	21
図 3-(1)-1 性、年齢階級別歯科医師数	
図 3-(1)-2 歯科医師数及び人口 10 万対歯科医師数の推移	
図 3-(1)-3 診療科目別従事歯科医師数の推移（歯科を除く）	
表 3-(1)-1 区市町村別就業機関別歯科医師数	
(2) 歯科衛生士・歯科技工士	23
図 3-(2)-1 就業歯科衛生士数の推移	
図 3-(2)-2 就業歯科技工士数の推移	
図 3-(2)-3 歯科技工所数の推移	
表 3-(2)-1 区市町村別就業歯科衛生士・歯科技工士数	
(3) 都及び区市町村の歯科保健技術職員配置状況	25
表 3-(3)-1 特別区における歯科医師及び歯科衛生士配置状況	
表 3-(3)-2 多摩・島しょ地区における歯科医師及び歯科衛生士配置状況	
(4) 養成施設等	27
表 3-(4)-1 歯科大学、大学歯学部及び附属病院一覧	
表 3-(4)-2 歯科衛生士学校養成所一覧	
表 3-(4)-3 歯科技工士学校養成所一覧	

4 歯科医療施設

(1) 歯科診療所	29
表 4-(1)-1 区市町村別歯科診療所数及び従事者数（常勤換算）	
図 4-(1)-1 歯科診療所数及び 1 歯科診療所当たりの人口の推移	
図 4-(1)-2 人口 10 万対歯科診療所数の推移	
図 4-(1)-3 診療科別歯科診療所延べ数の推移	
図 4-(1)-4 歯科診療所の保健事業等の実施率の推移	

- 図 4- (1) -5 歯科診療所における院外処方せん発行等の状況
- 図 4- (1) -6 歯科診療所の設備保有状況

(2) 歯科診療科を標榜する病院等一覧	32
表 4- (2) -1 歯科診療科を標榜する病院等一覧	
(3) 障害者歯科医療機関一覧	37
表 4- (3) -1 障害者歯科医療機関一覧	
(4) 休日歯科応急診療所一覧	47
表 4- (4) -1 平成 27 年度休日歯科応急診療所一覧	






5 歯科保健事業

(1) 区市町村歯科保健事業実施状況	48
表 5- (1) -1 平成 27 年度区市町村歯科保健事業実施状況(特別区)	
表 5- (1) -2 平成 27 年度区市町村歯科保健事業実施状況(市町村)	
(2) 区市町村歯科保健事業実績	60
ア 1 歳 6 か月児歯科健康診査実績	60
表 5- (2) -1 1 歳 6 か月児歯科健康診査実績 (平成 26 年度)	
イ 3 歳児歯科健康診査実績	61
表 5- (2) -2 3 歳児歯科健康診査実績 (平成 26 年度)	
ウ 健康増進法に基づく歯科保健事業実績	62
表 5- (2) -3 歯周疾患検診実績 (平成 26 年度)	
表 5- (2) -4 健康増進法に基づく歯科保健事業実績 (特別区) (平成 26 年度)	
表 5- (2) -5 健康増進法に基づく歯科保健事業実績 (市町村) (平成 26 年度)	
エ その他の歯科保健事業の実績(特別区)	65
表 5- (2) -6 その他の歯科健康診査・保健指導等(1) (平成 26 年度)	
表 5- (2) -7 その他の歯科健康診査・保健指導等(2) (平成 26 年度)	
表 5- (2) -8 訪問による歯科健康診査・保健指導 (平成 26 年度)	
表 5- (2) -9 予防処置 (平成 26 年度)	
オ その他の歯科保健事業の実績(市町村)	70
表 5- (2) -10 その他の歯科健康診査・保健指導等(1) (平成 26 年度)	
表 5- (2) -11 その他の歯科健康診査・保健指導等(2) (平成 26 年度)	
表 5- (2) -12 訪問による歯科健康診査・保健指導 (平成 26 年度)	
表 5- (2) -13 予防処置(1) (平成 26 年度)	
表 5- (2) -14 予防処置(2) (平成 26 年度)	
(3) 障害者・在宅訪問歯科診療事業等実施状況	75
表 5- (3) -1 平成 27 年度区市町村障害者・在宅訪問歯科診療事業等実施状況(特別区)	
表 5- (3) -2 平成 27 年度区市町村障害者・在宅訪問歯科診療事業等実施状況(市町村)	
(4) 休日歯科応急診療事業等実績	77
表 5- (4) -1 休日歯科応急診療事業等実績(特別区) (平成 25・26 年度)	
表 5- (4) -2 休日歯科応急診療事業等実績(市町村) (平成 25・26 年度)	

1 歯科保健目標 いい歯東京

- ・目標期間：平成23年度～27年度(平成29年度まで延長)
- ・全体目標：「歯と口腔の満足度の向上」 歯・口の状態について(ほぼ満足している者の割合(80歳以上) 基準値 57.9%⇒目標 増やす
18020運動の推進) 8020を知っている都民の割合(20歳以上) 基準値 57.6%⇒目標 増やす
8020を達成している都民の割合(80歳) 基準値 39.8%⇒目標 50%以上
- ・個別目標

現状：平成25～26年度に実施した各種事業・調査結果の値 基準値：平成21～22年度に実施した各種事業・調査結果の値

	都民の健康			都民の知識と行動			現状	基準値	目標
	指標及び対象年齢	現状	指標及び対象年齢	現状	基準値	目標			
ライフステージと健康づくりのテーマ									
乳児期	乳歯のつゆ予防 子育て支援 食育			フッ化物配合歯磨剤を使用している者の割合(3歳) ^{*2}			66.8%	55.3%	70%以上
乳幼児期		87.4%	83.8%	甘い飲料をほぼ毎日飲む者の割合(3歳) ^{*2} 週に1回以上、子供の歯と口腔を観察している保護者の割合(3歳) ^{*2}			26.0%	27.8%	20%以下
学齢期	永久歯のつゆ予防 歯周疾患の予防 食べる機能の健やかな発達		1.3歯	ほぼ毎日、1本ずつ丁寧に歯を磨く者の割合(12歳) ^{*2}			53.1%	47.4%	増やす
学齢期		17.3%	17.6%	かかりつけ歯科医を持つ者の割合(12歳) ^{*2}			57.6%	59.7%	90%以上
成人期	8020の普及 歯周疾患の予防 歯の喪失の抑制		20.1%	ゆっくりよく噛んで食べるようにする者の割合(9歳) ^{*2}			59.3%	59.8%	増やす
成人期		19.3%	20.1%	8020を知っている者の割合(20歳以上) ^{*4}			57.1%	57.6%	増やす
成人期		70.0%	63.4%	糖尿病・喫煙が歯周病のリスクであることを知っている者の割合(20歳以上) ^{*4}			62.0%	62.3%	80%以上
成人期		54.8%	57.9%	かかりつけ歯科医で定期健診又は予防処置を受けている者の割合(40歳:35～44歳) ^{*4}			71.9%	59.6%	70%以上
高齢期	歯と口腔の満足度の向上 8020の実現		39.8%	口腔ケアが歯周病予防に効果的であることを知っている割合(20歳以上の都民)すべての職業が知っている割合(職業別施設別) ^{*5}			都民 38.5% 施設 76.0%	都民 31.6% 施設 46.5%	増やす
高齢期		54.7%	39.8%	よく噛む(一口30回程度)ようになっている者の割合(65歳:60～69歳) ^{*4}			38.8%	41.4%	増やす
高齢期		54.7%	39.8%	在宅療養者の摂食・嚥下障害に関して、医師・歯科医師等と連携している訪問看護ステーションの割合 ^{*6}			75.4%	67.0%	増やす

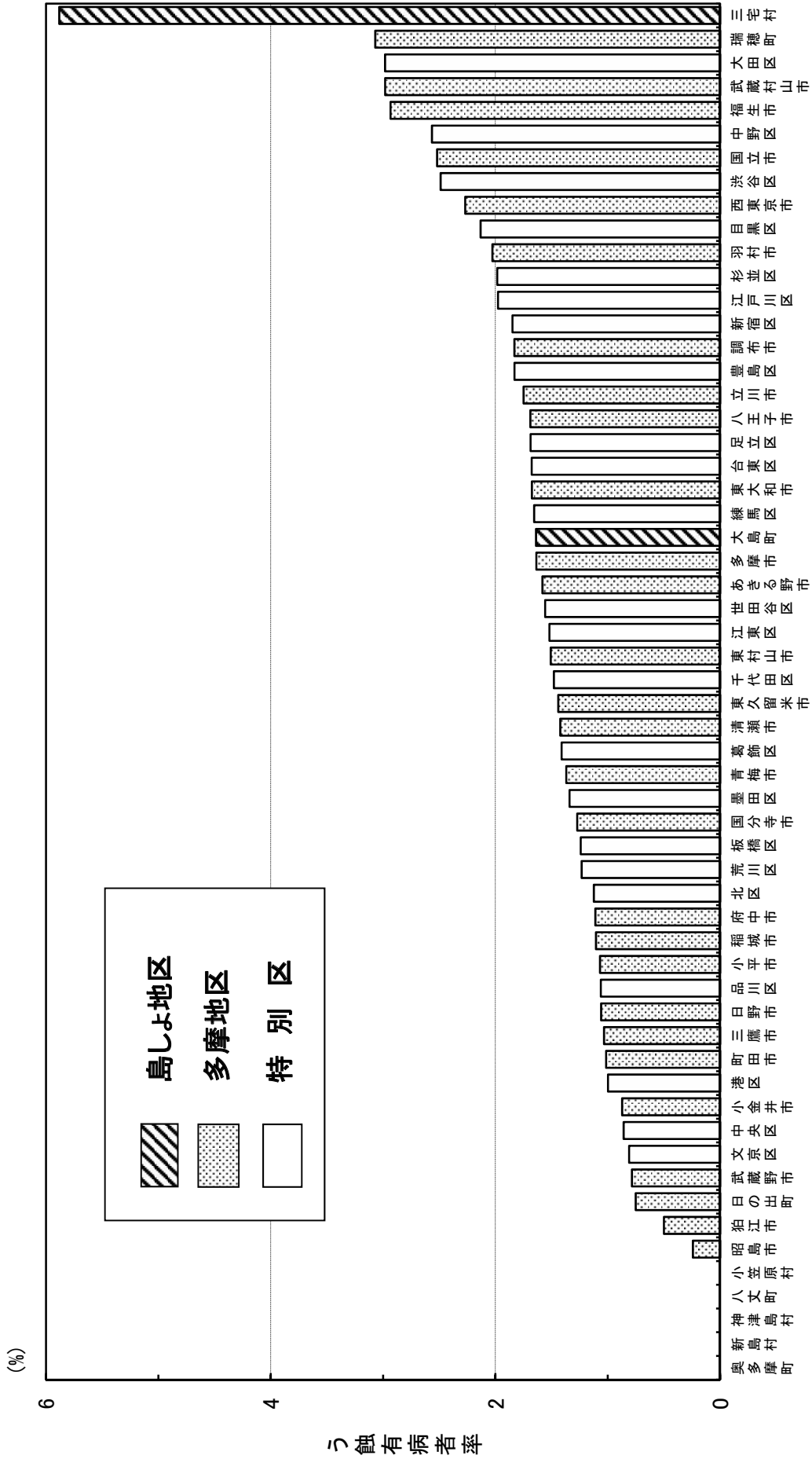
東京都による基盤整備	東京都歯科保健対策推進協議会 東京の歯科保健(資料集)発行	歯科保健普及啓発事業 医学技術振興事業	東京都8020運動推進特別事業 都立心身障害者口腔保健センター事業	保健所歯科保健推進事業 医療保健政策区市町村包括補助事業	歯周疾患改善指導事業 在宅歯科診療設備整備事業	7
------------	----------------------------------	------------------------	--------------------------------------	---------------------------------	----------------------------	---

《資料》 *1:3歳児歯科健康診断結果(平成21年度・平成25年度実績)
*2:幼児期・学童期の歯科保健行動に関する調査(平成21年度・平成26年度実施)
*3:東京都の学校保健統計書(平成21年度・平成25年度実績)
*4:東京都歯科診療所患者調査(平成21年度・平成26年度実施)
*5:介護施設施設等における口腔ケア実態調査(平成21年度・平成26年度実施)
*6:かかりつけ歯科医機能推進に関するアンケート調査(平成21年度・平成26年度実施)
*7:区市町村における歯科保健医療事業に関する調査(平成21年度・平成26年度実施)
*8:医療保健政策区市町村包括補助事業 先駆的実施事業(平成22年11月1日・平成22年度実績)
*9:健康増進事業実績(平成21年度・平成25年度実績)
*10:東信越厚生局届出受理医療機関名簿(平成22年11月1日・平成27年1月末)

資料：東京都歯科保健目標 いい歯東京(平成23年度～平成27年度)(平成23年1月 東京都福祉保健局医療政策課発行)、東京都歯科保健目標「いい歯東京」達成度調査報告書(平成27年6月 東京都福祉保健局医療政策部医療政策課発行)

2 歯科保健状況
(1)乳幼児期

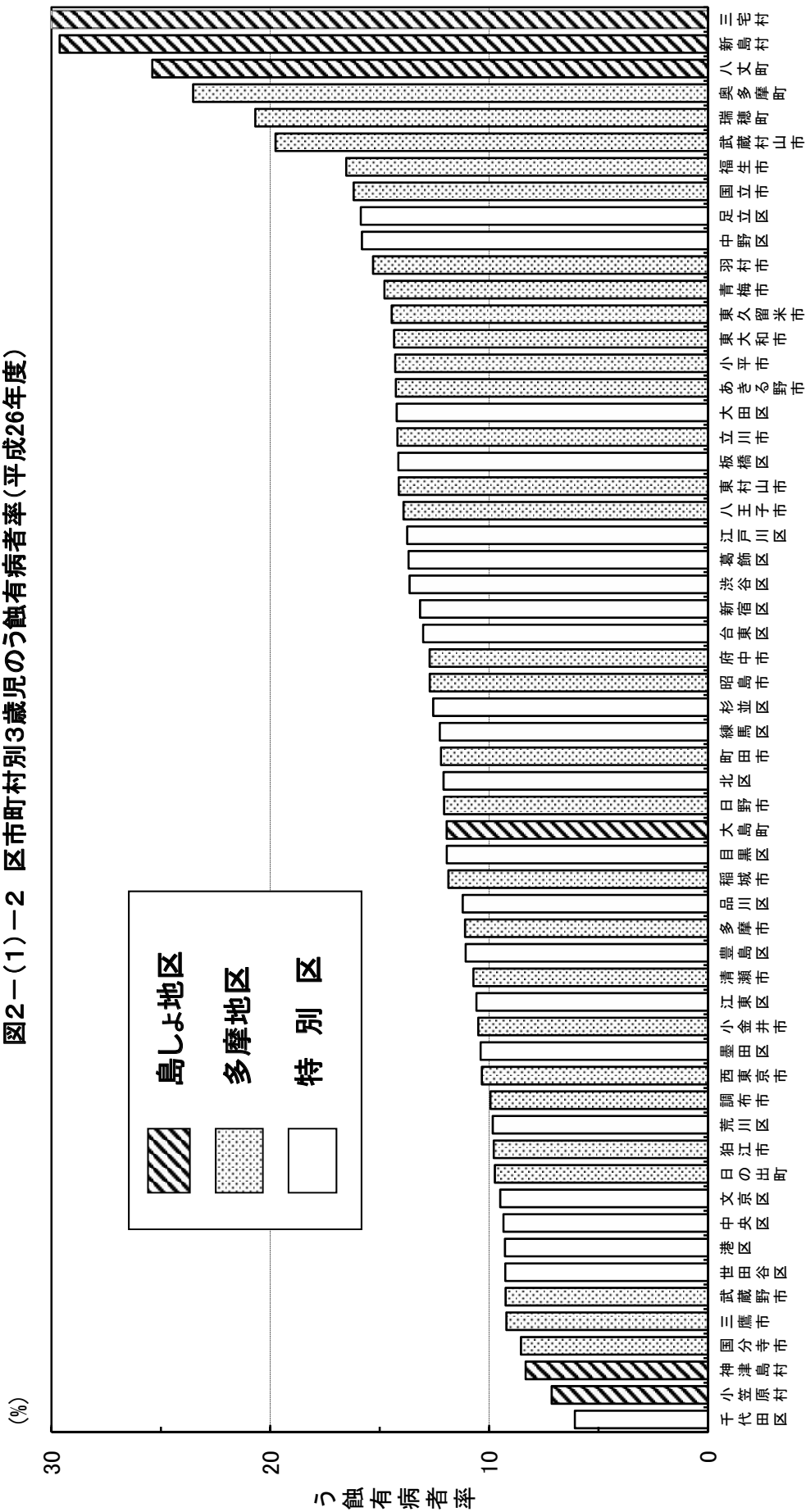
図2-(1)-1 区市町村別1歳6か月児のう蝕有病者率(平成26年度)



注 檜原村、利島村、御蔵島村、青ヶ島村は受診者数が10名未満のため省略(数値は60ページ参照)

資料: 1歳6か月児歯科健康診査実績

図2-(1)-2 区市町村別3歳児のう蝕有病者率(平成26年度)



注 檀原村、利島村、御蔵島村、青ヶ島村は受診者数が10名未満のため省略(数値は61ページ参照)

表2-(1)-1 3歳児のう蝕有病者率の推移

年度	60	61	62	63	元	2	3	4	5	6	7	8	9	10	11	12	13	14	15	16	17	18	19	20	21	22	23	24	25	26
率	46.9	46.2	44.9	46.4	46.7	45.7	44.1	42.9	41.1	38.5	35.8	32.8	30.9	29.7	26.7	25.4	23.9	23.3	22.0	20.7	19.4	18.3	18.4	17.1	16.2	15.3	13.8	13.2	12.6	12.4

資料: 3歳児歯科健康診査実績

図2- (1)-3 区市町村別3歳児のう蝕有病者率状況(平成26年度)

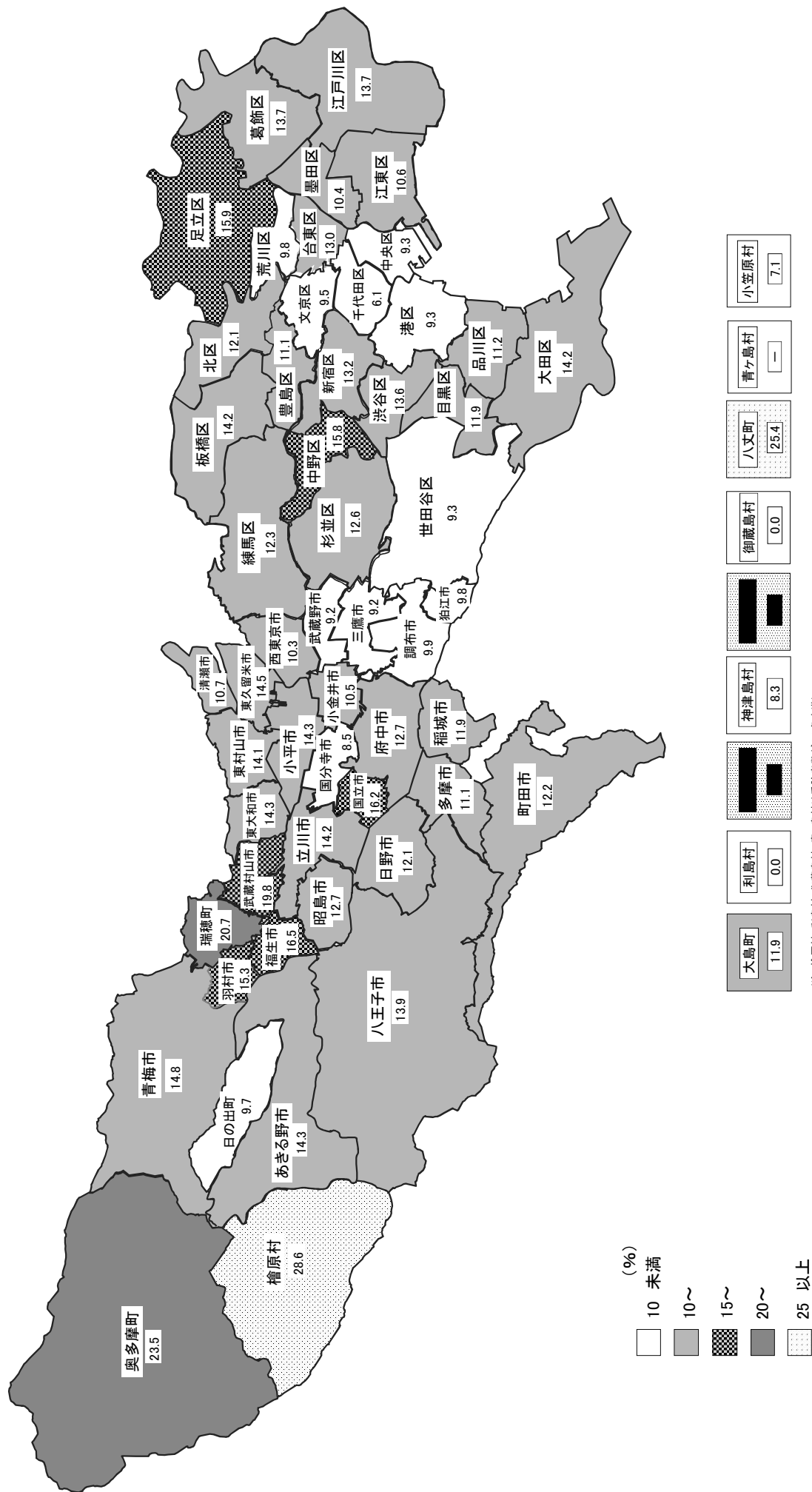
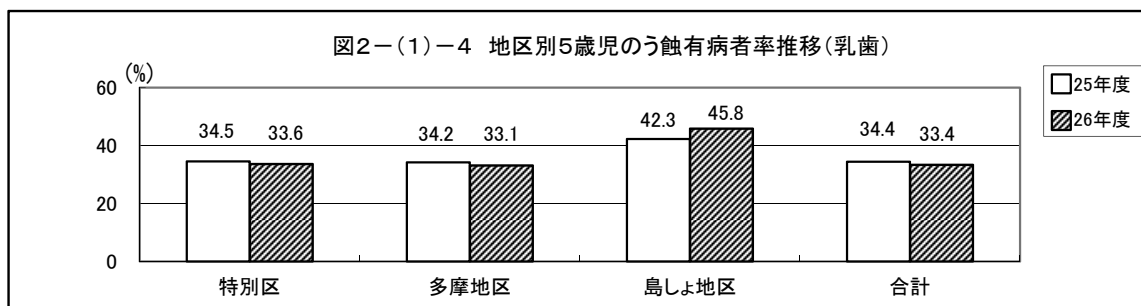


表2-(1)-2 地区別5歳児のう蝕有病者率推移(乳歯)

		平成25年度			平成26年度		
		受診者数 (人)	う歯あり (人)	う蝕 有病者率(%)	受診者数 (人)	う歯あり (人)	う蝕 有病者率(%)
5 歳 児	特別区 ¹	22,976	7,937	34.5	19,406	6,528	33.6
	多摩地区 ²	29,354	10,046	34.2	29,075	9,636	33.1
	島しょ地区 ³	201	85	42.3	192	88	45.8
	合計	52,531	18,068	34.4	48,673	16,252	33.4



注 それぞれ次の区、市及び都保健所から提供を受けた保育所及び幼稚園における歯科健康診査結果を集計した(認定こども園を含む)

- 25年度特別区: 千代田、中央、港、新宿、文京、台東、墨田、江東、目黒、大田、世田谷、中野、杉並、豊島、北、荒川、板橋、足立、葛飾、江戸川
26年度特別区: 表2-(1)-3を参照
- 多摩地区: 八王子市、町田市及び東京都多摩地域の保健所(西多摩、南多摩、多摩立川、多摩府中、多摩小平保健所)
- 島しょ地区: 島しょ保健所

表2-(1)-3 特別区保育所及び幼稚園の歯科健診結果(乳歯)(平成26年度)

	受診者数 (人)	う歯なし (人)	う歯あり (人)	う蝕 有病者率	受診者数 (人) ※	う歯総数 (本)	一人平均 う歯数(本)
0歳児	5,760	5,756	4	0.1%	5,760	5	0.00
1歳児	11,891	11,696	195	1.6%	11,891	461	0.04
2歳児	14,114	13,025	1,089	7.7%	14,114	2,907	0.21
3歳児	17,673	14,899	2,774	15.7%	17,673	8,759	0.50
4歳児	20,491	15,390	5,101	24.9%	19,730	18,054	0.92
5歳児	19,406	12,878	6,528	33.6%	19,406	25,709	1.32

注: 特別区の以下の地区の保育所及び幼稚園の健診結果を集計したものである(認定こども園を含む)

千代田、中央、港、新宿、文京、台東、墨田、江東、目黒、大田、中野、杉並、豊島、北、荒川、板橋、練馬、足立、葛飾、江戸川
乳歯と永久歯が混在したデータの地区が多数あったため、混在したものも合わせて集計している

※一人平均う歯数のための受診者数は、歯の本数を集計していないデータの受診者数を除いたものである

表2-(1)-4 多摩地区保育所及び幼稚園の歯科健診結果(乳歯)(平成26年度)

	受診者数 (人)	う歯なし (人)	う歯あり (人)	う蝕 有病者率	う歯総数 (本)	一人平均 う歯数(本)
0歳児	4,290	4,286	4	0.1%	8	0.00
1歳児	8,968	8,834	134	1.5%	307	0.03
2歳児	11,115	10,194	921	8.3%	2591	0.23
3歳児	26,803	22,888	3,915	14.6%	12866	0.48
4歳児	28,939	22,067	6,872	23.7%	25451	0.88
5歳児	29,075	19,439	9,636	33.1%	37794	1.30

注: 多摩地区の保育所及び幼稚園1016園中892園の健診結果(回収率87.8%)を八王子市、町田市及び都保健所で集計したものである(認定こども園を含む)

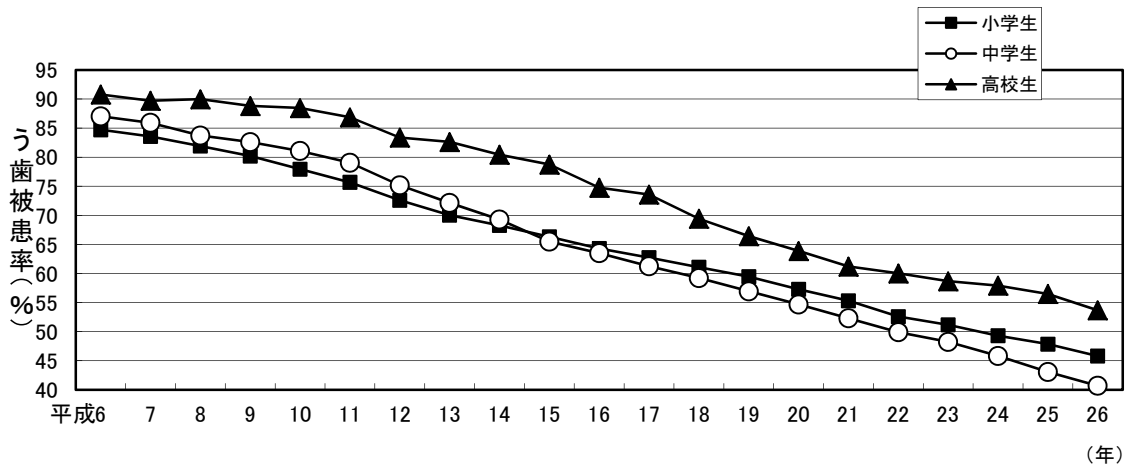
表2-(1)-5 島しょ地区保育所の歯科健診結果(乳歯)(平成26年度)

	受診者数 (人)	う歯なし (人)	う歯あり (人)	う蝕 有病者率	う歯総数 (本)	一人平均 う歯数(本)
0歳児	9	9	0	0.0%	0	0.00
1歳児	59	57	2	3.4%	5	0.08
2歳児	83	76	7	8.4%	41	0.49
3歳児	202	159	43	21.3%	174	0.86
4歳児	199	132	67	33.7%	236	1.19
5歳児	192	104	88	45.8%	270	1.41

注: 島しょ地区の保育所18園中18園の健診結果(回収率100%)を島しょ保健所で集計したものである

(2) 学齢期

図2-(2)-1 小学生、中学生及び高校生のう歯被患率の推移



注 う歯被患率: 乳歯及び永久歯

図2-(2)-2 小学生及び中学生の永久歯の学年別う歯被患率(平成26年度)

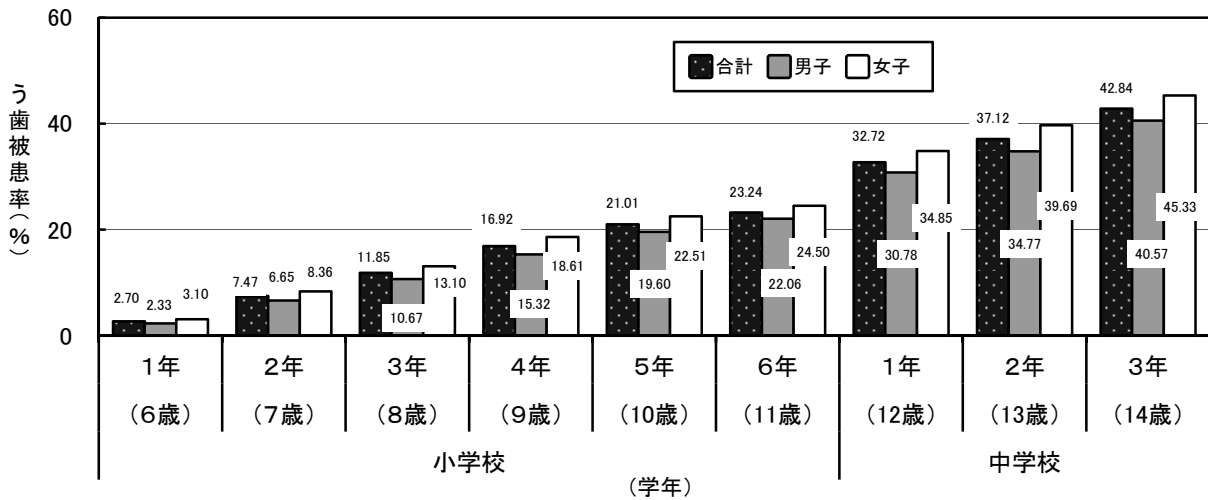
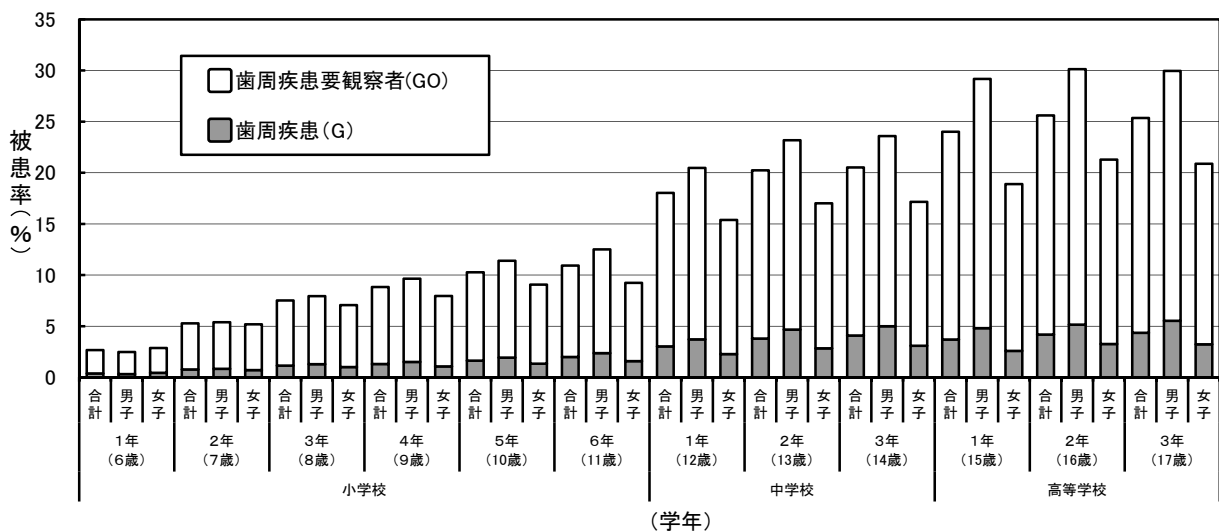


図2-(2)-3 小学生、中学生及び高校生の学年別歯肉の状況(平成26年度)



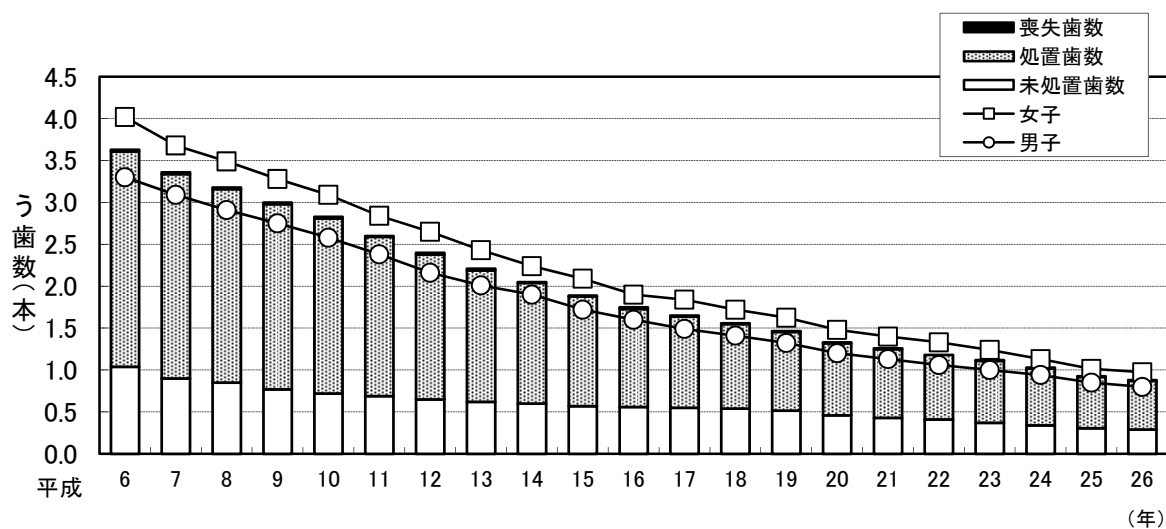
注 歯周疾患(G): 歯周疾患に関して歯科医による診断と治療が必要な場合
 歯周疾患要観察者(GO): 軽い歯肉炎が見られ、定期的観察が必要な者

表2-(2)-1 12歳児(中学校1年)の一人平均う歯数の推移

年度	DMF歯数	未処置歯数(D)	処置歯数(F)	喪失歯数(M)	男子DMF歯数	女子DMF歯数
平成6年	3.64	1.04	2.57	0.02	3.30	4.02
平成7年	3.36	0.90	2.44	0.02	3.09	3.68
平成8年	3.18	0.85	2.31	0.02	2.91	3.49
平成9年	3.00	0.77	2.21	0.02	2.75	3.28
平成10年	2.82	0.72	2.09	0.02	2.58	3.09
平成11年	2.60	0.69	1.90	0.01	2.38	2.84
平成12年	2.39	0.65	1.73	0.02	2.16	2.65
平成13年	2.21	0.62	1.57	0.02	2.01	2.43
平成14年	2.05	0.60	1.44	0.01	1.90	2.24
平成15年	1.90	0.57	1.31	0.01	1.72	2.09
平成16年	1.74	0.56	1.17	0.02	1.60	1.90
平成17年	1.65	0.55	1.09	0.01	1.49	1.84
平成18年	1.56	0.54	1.01	0.01	1.41	1.72
平成19年	1.47	0.52	0.94	0.01	1.32	1.62
平成20年	1.33	0.46	0.86	0.01	1.20	1.48
平成21年	1.26	0.43	0.82	0.01	1.13	1.40
平成22年	1.19	0.41	0.77	0.00	1.06	1.33
平成23年	1.11	0.37	0.74	0.01	1.00	1.24
平成24年	1.03	0.34	0.68	0.01	0.94	1.13
平成25年	0.93	0.31	0.61	0.01	0.85	1.01
平成26年	0.88	0.29	0.58	0.01	0.80	0.97

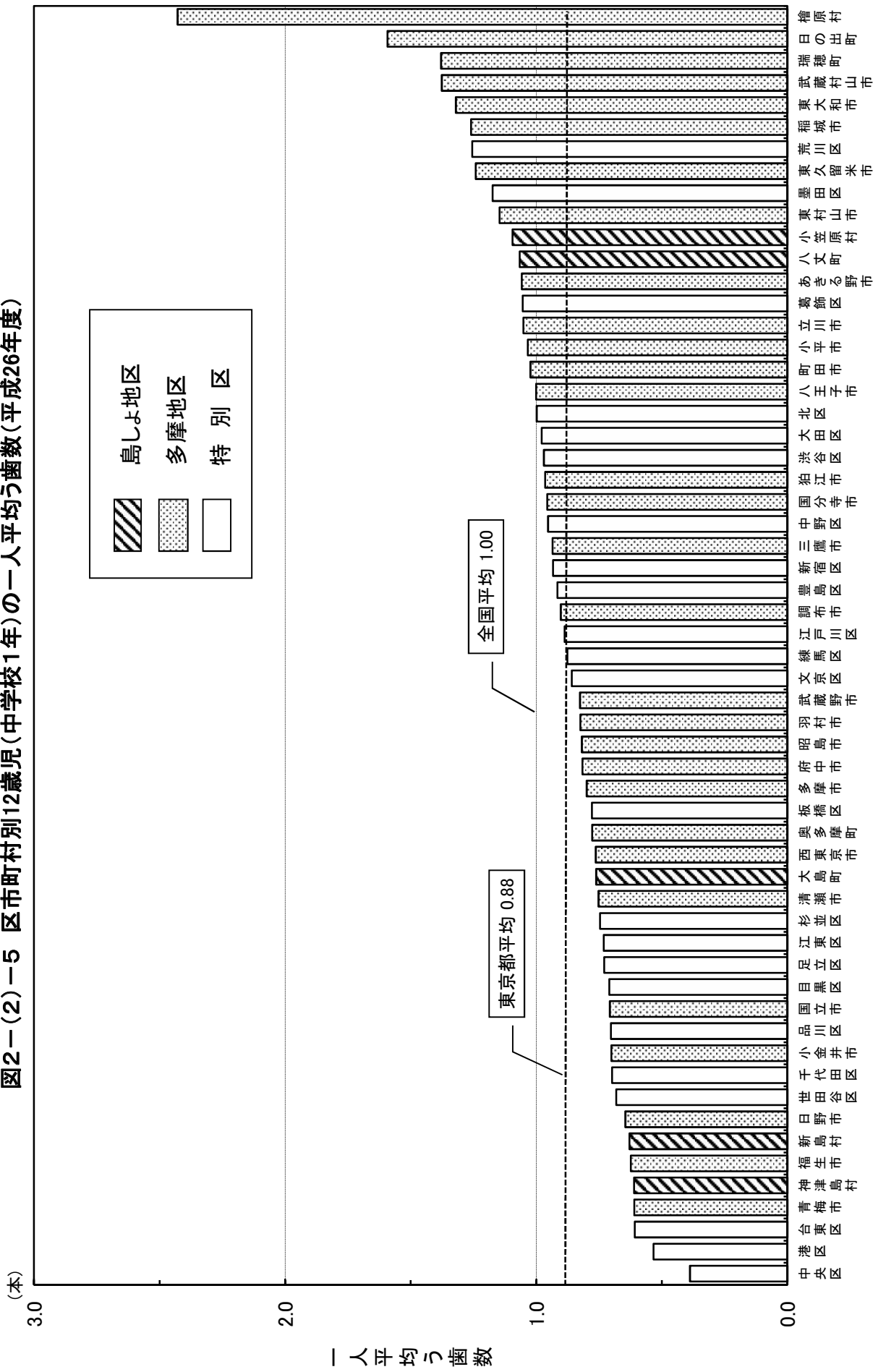
※DMF歯数=未処置歯数(D)+喪失歯数(M)+処置歯数(F)

図2-(2)-4 12歳児(中学校1年)の一人平均う歯数の推移



資料:東京都の学校保健統計書-平成26年度-(平成27年3月、東京都教育庁地域教育支援部義務教育課)

図2-1(2)-5 区市町村別12歳児(中学校1年)の一人平均う歯数(平成26年度)



注 利島村、三宅村、御蔵島村、青ヶ島村は、受診者数が10人未満のため省略

資料：東京都の学校保健統計書-平成26年度-(平成27年3月、東京都教育庁地域教育支援部義務教育課)

(3) 成人期・高齢期

ア 東京都歯科診療所患者調査(平成26年度)から見た成人市民の歯科保健状況

表2-(3)-1 年齢階級別一人平均現在歯数の状況

	20～24歳	25～34歳	35～44歳	45～54歳	55～64歳	65～74歳	75～84歳	85歳以上
健全歯数	20.7	18.5	14.6	12.1	10.0	8.4	5.9	3.3
処置歯数	6.0	8.2	12.0	13.6	13.4	12.6	12.0	9.7
未処置歯数	1.9	1.6	1.2	0.9	0.8	0.7	0.7	0.7
現在歯数	28.6	28.3	27.7	26.6	24.2	21.7	18.6	13.7

注 現在歯数には第3大臼歯を含む

単位：本

図2-(3)-1 年齢階級別一人平均現在歯数の状況

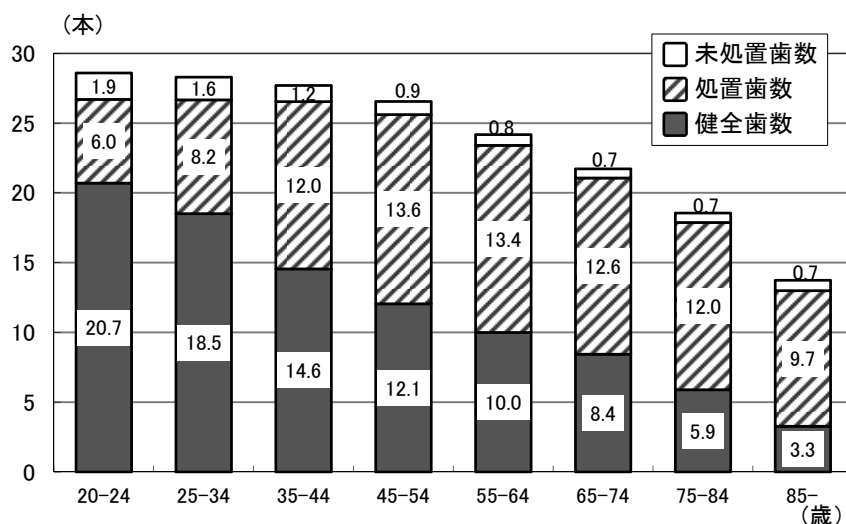
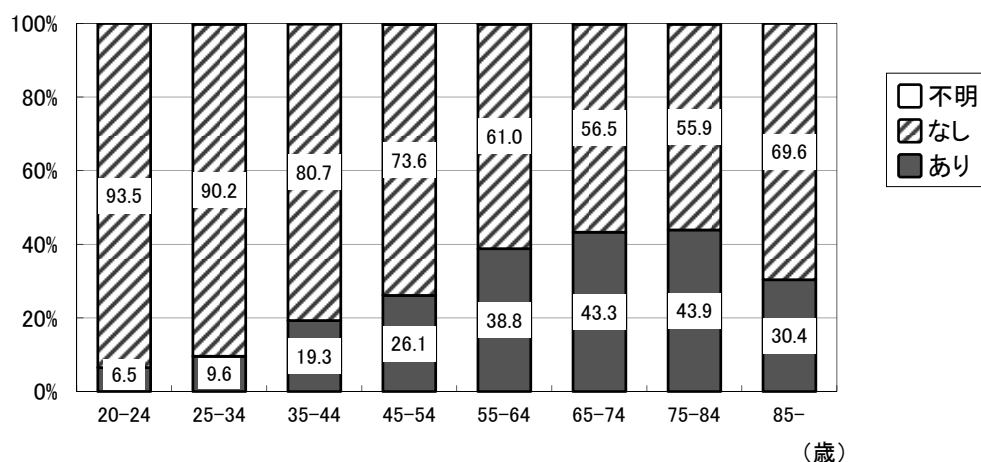


表2-(3)-2 歯周組織の状況(重度歯周病(ポケット5mm以上)の有無)

	20～24歳	25～34歳	35～44歳	45～54歳	55～64歳	65～74歳	75～84歳	85歳以上
あり	21	83	293	478	721	1,043	548	51
なし	302	783	1,228	1,349	1,133	1,360	697	117
不明	0	2	1	6	4	6	2	0
総計	323	868	1522	1833	1858	2409	1247	168

単位：人

図2-(3)-2 歯周組織の状況(重度歯周病(ポケット5mm以上)の有無)



資料：東京都歯科診療所患者調査-平成26年度-

東京都歯科保健目標「いい歯東京」達成度調査報告書参考資料(平成27年8月、東京都福祉保健局医療政策部医療政策課)

イ 区市町村の成人歯科健康診査結果から見た成人都民の歯科保健状況

表2-(3)-3 性、年齢階級別一人平均現在歯数及び喪失歯数(平成26年度)

区分	年齢階級	男性			女性			全体		
		受診者数	歯数	平均	受診者数	歯数	平均	受診者数	歯数	平均
現在歯数	20~24歳	640	18,400	28.8	873	24,713	28.3	1,513	43,113	28.5
	25~29歳	608	17,597	28.9	1,411	40,238	28.5	2,019	57,835	28.6
	30~34歳	2,435	70,449	28.9	5,253	149,144	28.4	7,688	219,593	28.6
	35~39歳	3,159	90,454	28.6	6,903	194,728	28.2	10,062	285,182	28.3
	40~44歳	7,033	199,246	28.3	13,738	384,299	28.0	20,771	583,545	28.1
	45~49歳	4,221	118,091	28.0	7,806	216,183	27.7	12,027	334,274	27.8
	50~54歳	5,642	154,777	27.4	10,267	279,413	27.2	15,909	434,190	27.3
	55~59歳	2,925	77,281	26.4	5,342	141,907	26.6	8,267	219,188	26.5
	60~64歳	5,489	140,119	25.5	9,618	247,847	25.8	15,107	387,966	25.7
	65~69歳	5,780	140,850	24.4	9,220	227,419	24.7	15,000	368,269	24.6
	70~74歳	6,561	151,748	23.1	10,650	251,151	23.6	17,211	402,899	23.4
	75~79歳	2,839	62,546	22.0	4,378	94,677	21.6	7,217	157,223	21.8
	80~84歳	1,806	35,670	19.8	2,668	51,521	19.3	4,474	87,191	19.5
85~89歳	547	9,553	17.5	751	12,379	16.5	1,298	21,932	16.9	
90歳~	121	1,714	14.2	201	2,701	13.4	322	4,415	13.7	
喪失歯数	20~24歳	548	114	0.2	791	258	0.3	1,339	372	0.3
	25~29歳	530	109	0.2	1,305	323	0.2	1,835	432	0.2
	30~34歳	2,093	411	0.2	4,691	1,435	0.3	6,784	1,846	0.3
	35~39歳	2,651	1,130	0.4	5,927	3,521	0.6	8,578	4,651	0.5
	40~44歳	6,244	4,168	0.7	12,019	8,401	0.7	18,263	12,569	0.7
	45~49歳	4,251	4,557	1.1	7,994	8,930	1.1	12,245	13,487	1.1
	50~54歳	4,919	7,352	1.5	9,051	13,108	1.4	13,970	20,460	1.5
	55~59歳	2,770	6,869	2.5	5,003	10,819	2.2	7,773	17,688	2.3
	60~64歳	4,899	16,199	3.3	8,525	24,305	2.9	13,424	40,504	3.0
	65~69歳	4,979	22,097	4.4	8,141	31,955	3.9	13,120	54,052	4.1
	70~74歳	5,288	29,279	5.5	8,665	41,748	4.8	13,953	71,027	5.1
	75~79歳	2,612	16,828	6.4	4,068	26,816	6.6	6,680	43,644	6.5
	80~84歳	1,773	15,368	8.7	2,637	23,590	8.9	4,410	38,958	8.8
85~89歳	533	6,446	12.1	742	8,750	11.8	1,275	15,196	11.9	
90歳~	119	1,690	14.2	197	2,924	14.8	316	4,614	14.6	

注 現在歯数には第3大臼歯を含む。喪失歯数は第3大臼歯を除く28歯を対象とした

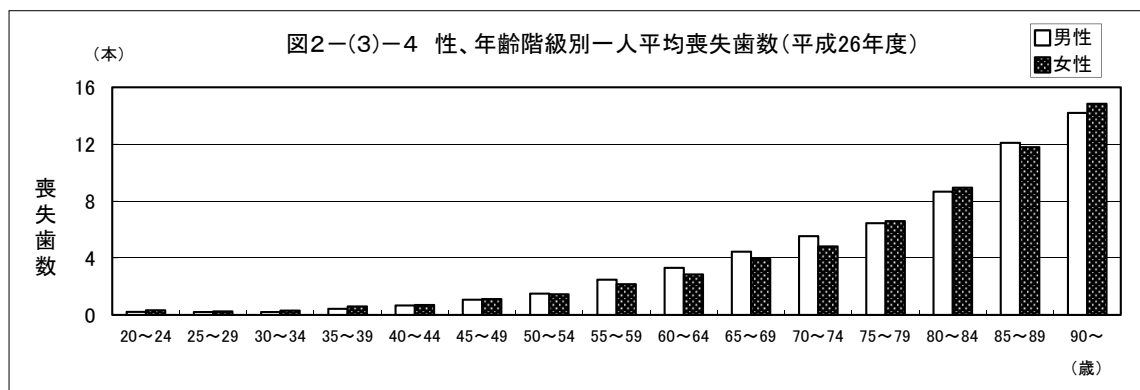
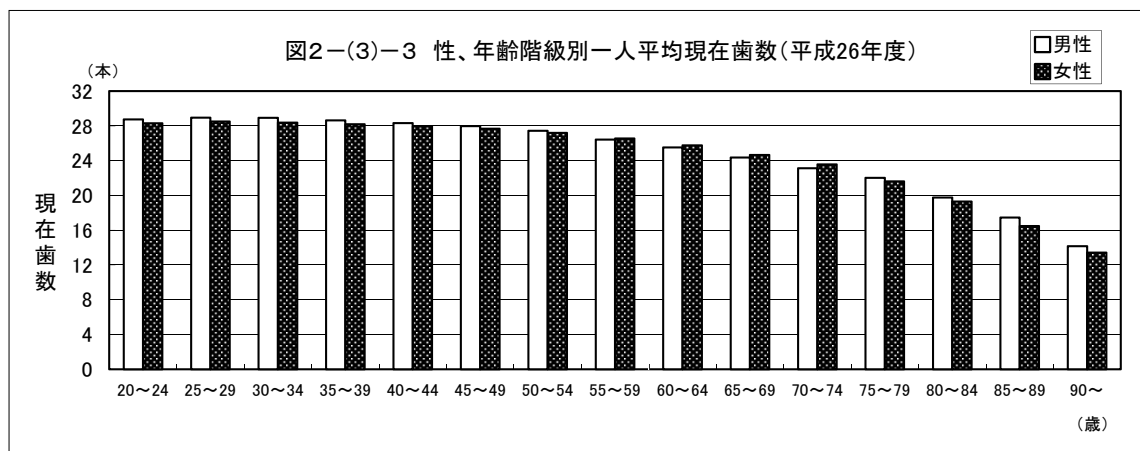
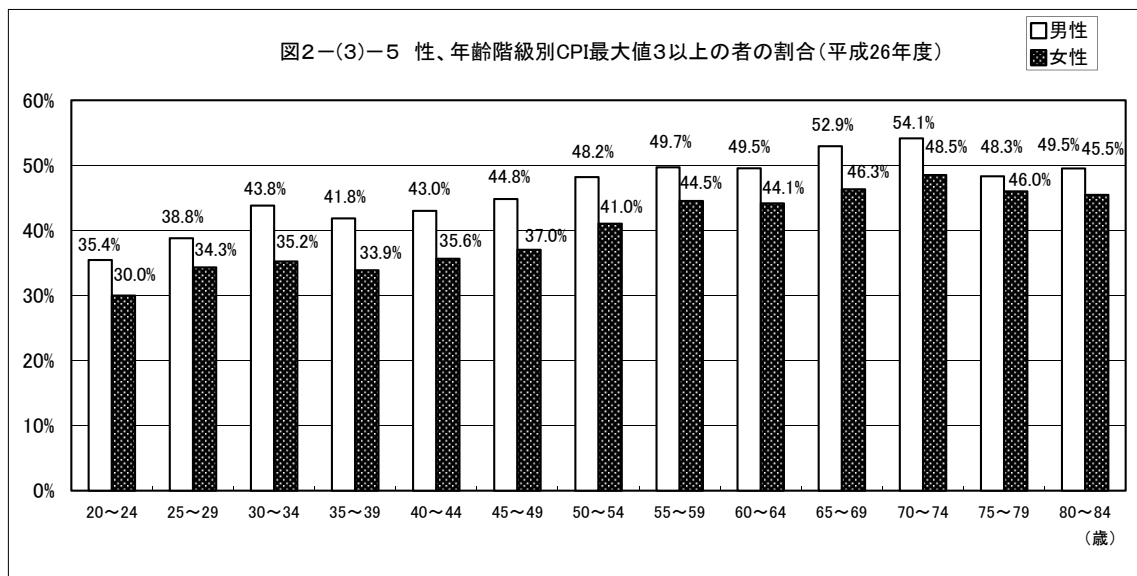


表2-(3)-4 性、年齢階級別CPI最大値3以上の者(平成26年度)

年齢階級	男性			女性			全体		
	CPIを診査した者の数	CPI最大値3以上の者の数	最大値3以上の者の割合	CPIを診査した者の数	CPI最大値3以上の者の数	最大値3以上の者の割合	CPIを診査した者の数	CPI最大値3以上の者の数	最大値3以上の者の割合
20～24歳	443	157	35.4%	667	200	30.0%	1,110	357	32.2%
25～29歳	428	166	38.8%	1,005	345	34.3%	1,433	511	35.7%
30～34歳	1,796	787	43.8%	3,808	1,341	35.2%	5,604	2,128	38.0%
35～39歳	2,221	929	41.8%	5,002	1,694	33.9%	7,223	2,623	36.3%
40～44歳	7,056	3,034	43.0%	13,748	4,900	35.6%	20,804	7,934	38.1%
45～49歳	4,154	1,862	44.8%	7,945	2,941	37.0%	12,099	4,803	39.7%
50～54歳	5,789	2,789	48.2%	10,658	4,373	41.0%	16,447	7,162	43.5%
55～59歳	2,840	1,411	49.7%	5,223	2,326	44.5%	8,063	3,737	46.3%
60～64歳	5,534	2,741	49.5%	9,577	4,228	44.1%	15,111	6,969	46.1%
65～69歳	5,607	2,968	52.9%	8,669	4,016	46.3%	14,276	6,984	48.9%
70～74歳	6,592	3,569	54.1%	10,655	5,170	48.5%	17,247	8,739	50.7%
75～79歳	2,360	1,140	48.3%	3,506	1,613	46.0%	5,866	2,753	46.9%
80～84歳	1,515	750	49.5%	2,149	977	45.5%	3,664	1,727	47.1%
85～89歳	410	154	37.6%	513	200	39.0%	923	354	38.4%
90歳～(再掲)	91	40	44.0%	127	54	42.5%	218	94	43.1%
40歳	5,584	2,511	45.0%	10,708	3,975	37.1%	16,292	6,486	39.8%
50歳	4,609	2,304	50.0%	8,289	3,544	42.8%	12,898	5,848	45.3%
60歳	3,938	2,097	53.3%	6,664	3,158	47.4%	10,602	5,255	49.6%
70歳	4,663	2,647	56.8%	7,369	3,812	51.7%	12,032	6,459	53.7%

図2-(3)-5 性、年齢階級別CPI最大値3以上の者の割合(平成26年度)



注 CPI(Community Periodontal Index:地域歯周疾患指数)

歯肉出血、歯石、歯周ポケットの3指標により歯周組織の健康状態を評価する

診査にはCPIプローブを用い、歯を6分画(セクスタント)に分けて、代表歯を診査対象とする

CPIコードは0～4に分類される

- コード0: 健全(歯肉に炎症の所見が認められない) コード3: ポケットの深さが4～5mm
- コード1: プロービング後に出血が認められる コード4: ポケットの深さが6mm以上
- コード2: 歯石の沈着(ただし、ポケットの深さは4mm未満)

表2-(3)-5 性、年齢階級別現在歯数が24歯・20歯以上の者(平成26年度)

区分	年齢階級	男性			女性			全体		
		受診者数	該当	割合	受診者数	該当	割合	受診者数	該当	割合
24歯以上	55～59歳	3,175	2,761	87.0%	5,806	5,159	88.9%	8,981	7,920	88.2%
	60～64歳	5,766	4,577	79.4%	10,061	8,231	81.8%	15,827	12,808	80.9%
20歯以上	65～69歳	6,158	5,194	84.3%	9,828	8,543	86.9%	15,986	13,737	85.9%
	70～74歳	6,902	5,588	81.0%	11,162	8,907	79.8%	18,064	14,495	80.2%
	75～79歳	2,890	2,056	71.1%	4,457	3,091	69.4%	7,347	5,147	70.1%
	80～84歳	1,831	1,057	57.7%	2,583	1,494	57.8%	4,414	2,551	57.8%
	85～89歳	549	231	42.1%	754	309	41.0%	1,303	540	41.4%
	90歳～	123	48	39.0%	202	62	30.7%	325	110	33.8%

注 第3大臼歯を含む場合のみ集計

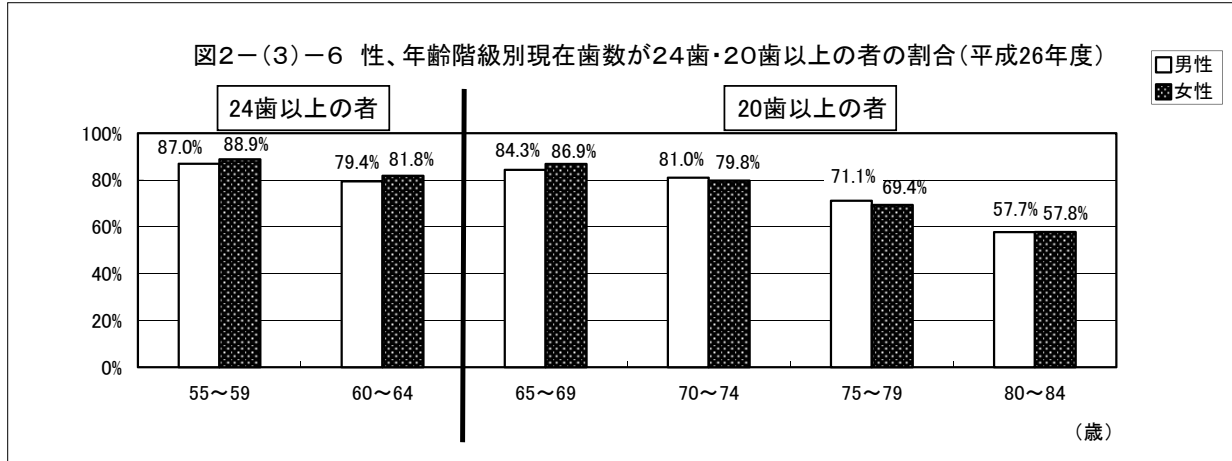
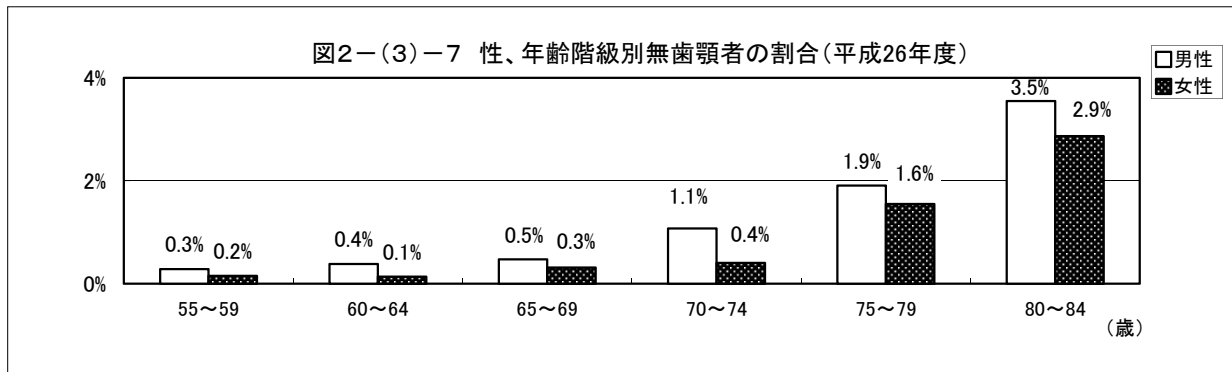


表2-(3)-6 性、年齢階級別無歯顎者(平成26年度)

区分	年齢階級	男性			女性			全体		
		受診者数	該当	割合	受診者数	該当	割合	受診者数	該当	割合
無歯顎者	55～59歳	3,164	9	0.3%	5,792	9	0.2%	8,956	18	0.2%
	60～64歳	5,728	22	0.4%	10,017	14	0.1%	15,745	36	0.2%
	65～69歳	6,142	29	0.5%	9,808	31	0.3%	15,950	60	0.4%
	70～74歳	6,892	74	1.1%	11,120	45	0.4%	18,012	119	0.7%
	75～79歳	2,882	55	1.9%	4,448	69	1.6%	7,330	124	1.7%
	80～84歳	1,831	65	3.5%	2,580	74	2.9%	4,411	139	3.2%
	85～89歳	549	34	6.2%	754	46	6.1%	1,303	80	6.1%
	90歳～	123	11	8.9%	202	25	12.4%	325	36	11.1%

注 第3大臼歯を含む場合のみ集計



注 集計には、以下の区市町村の歯周疾患検診及びその他の成人歯科健康診査結果を用いた
 千代田区、中央区、港区、新宿区、文京区、台東区、墨田区、江東区、品川区、目黒区、大田区、世田谷区、渋谷区、中野区、杉並区、豊島区、北区、荒川区、板橋区、練馬区、足立区、葛飾区、江戸川区
 八王子市、立川市、武蔵野市、三鷹市、青梅市、府中市、昭島市、調布市、町田市、小金井市、小平市、日野市、東村山市、国分寺市、国立市、福生市、狛江市、東大和市、東久留米市、武蔵村山市、多摩市、稲城市、羽村市、あきる野市、西東京市、瑞穂町、日の出町、檜原村、奥多摩町、利島村、新島村、神津島村、八丈町

ウ 東京都歯科診療所患者調査(平成26年度)から見た成人市民の歯科保健行動

図2-(3)-8 歯や口腔の満足度

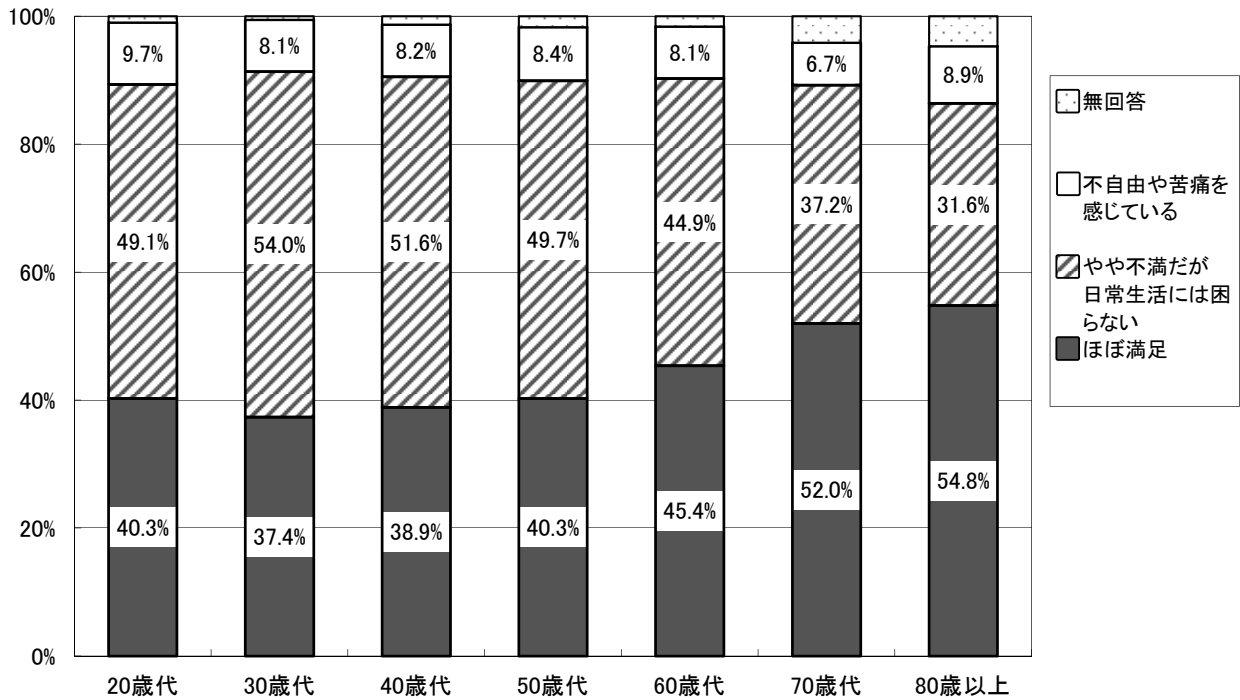


図2-(3)-9 歯や口腔の自覚症状

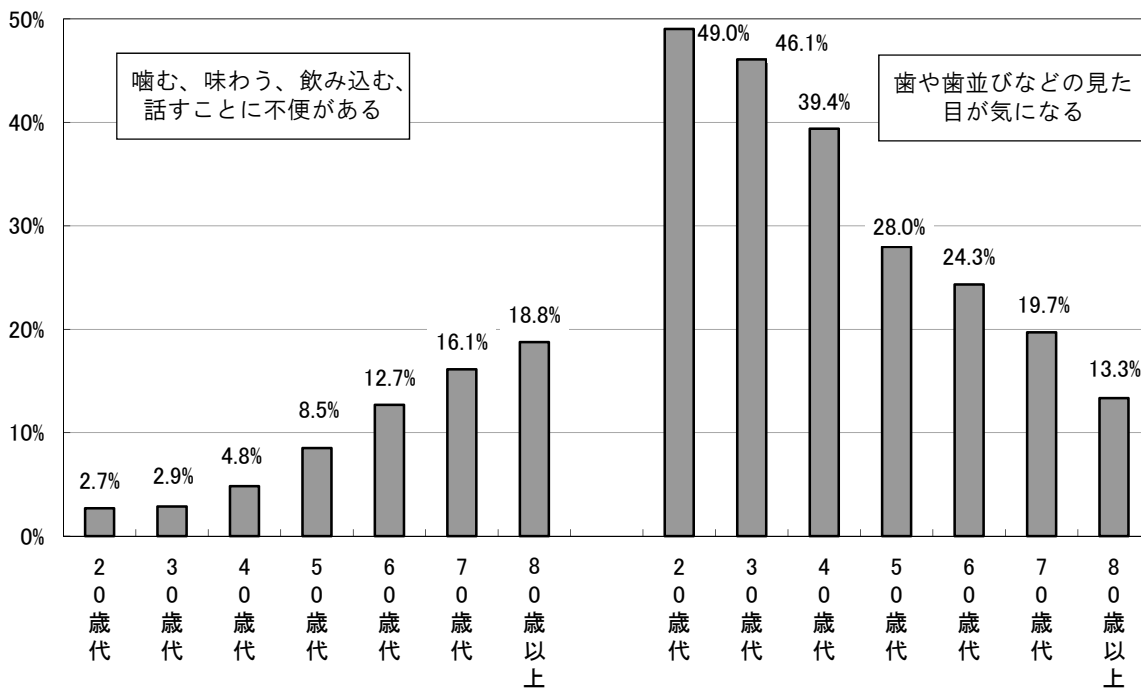


図2-(3)-10 1回に10分程度の時間をかけて歯を磨く者の割合

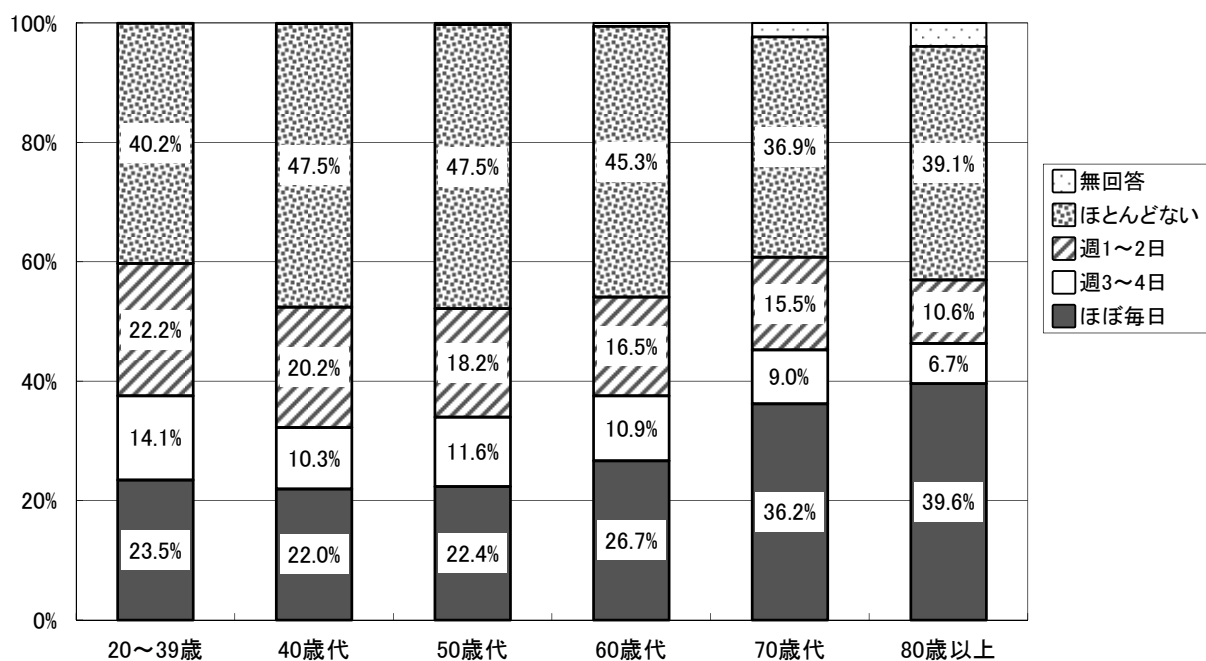


図2-(3)-11 歯間部清掃用具(フロス又は歯間ブラシ)の使用状況

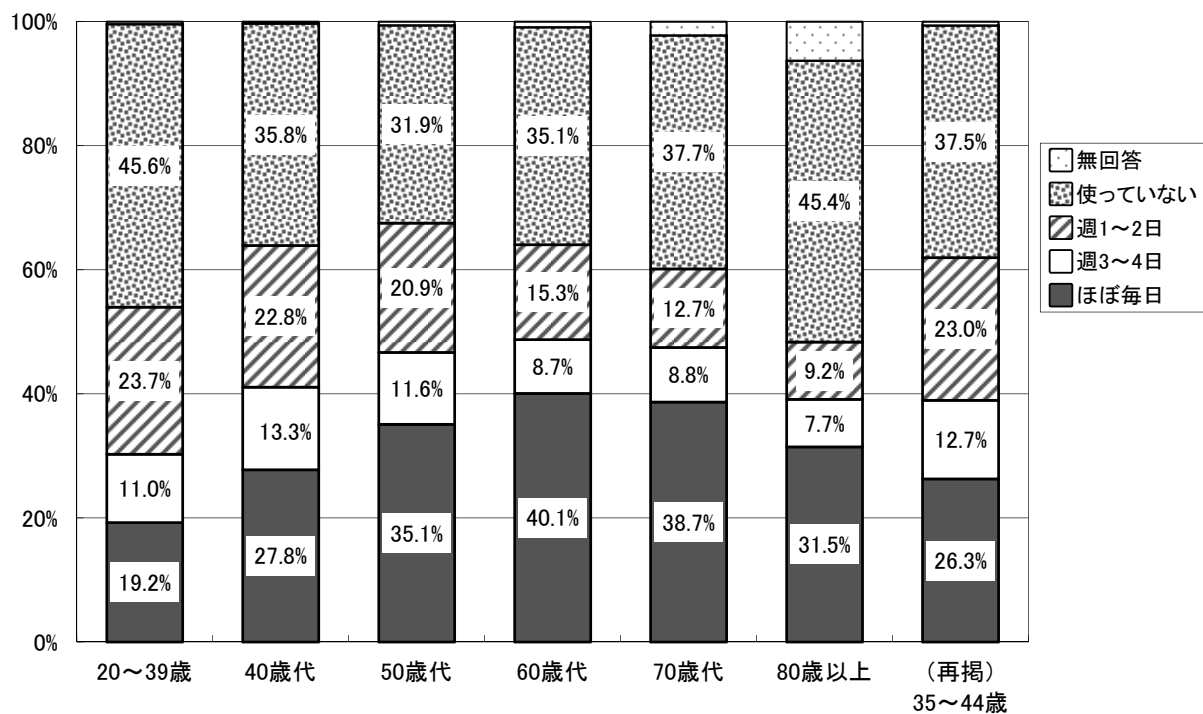


図2-(3)-12 フッ化物配合歯磨剤の使用状況

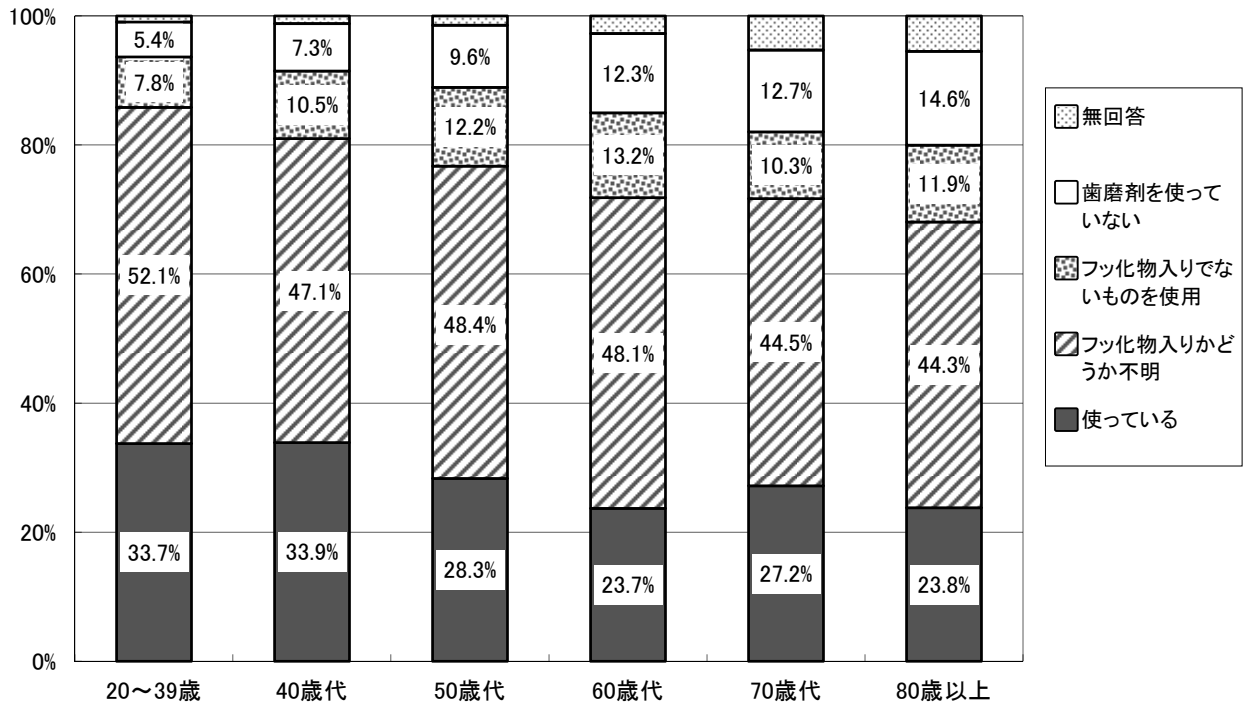


図2-(3)-13 セルフチェック習慣の状況

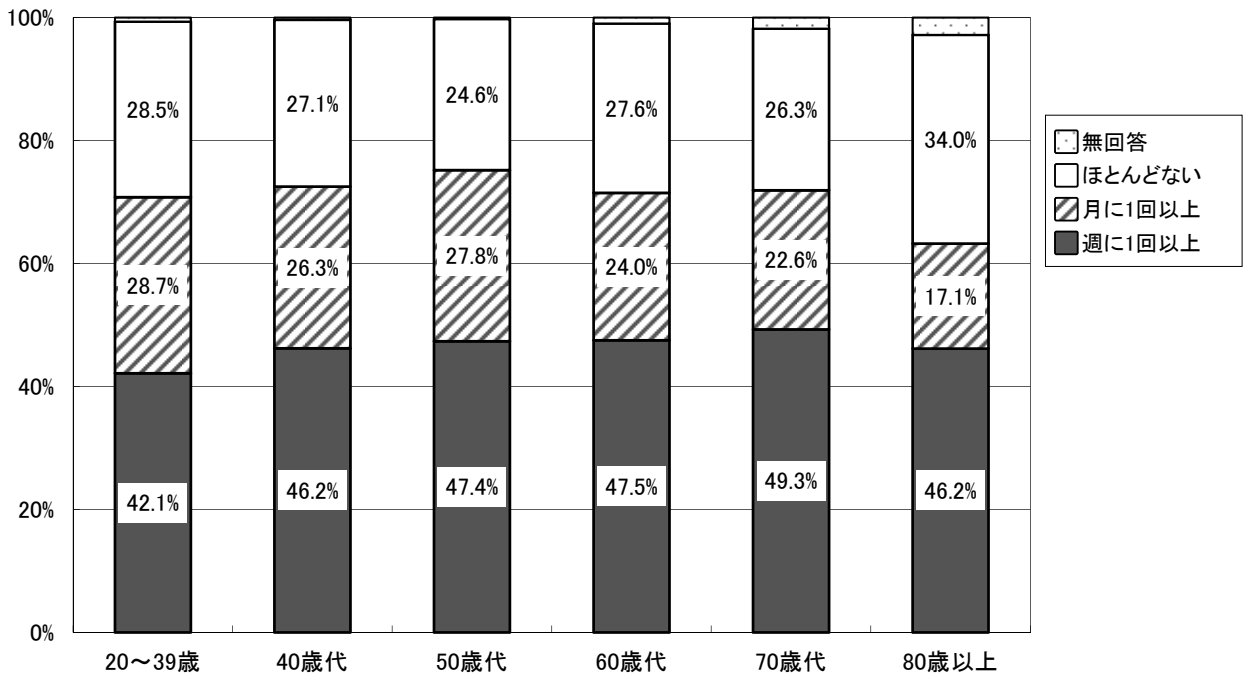


図2-(3)-14 自己評価による歯の数と実際の現在歯数との差

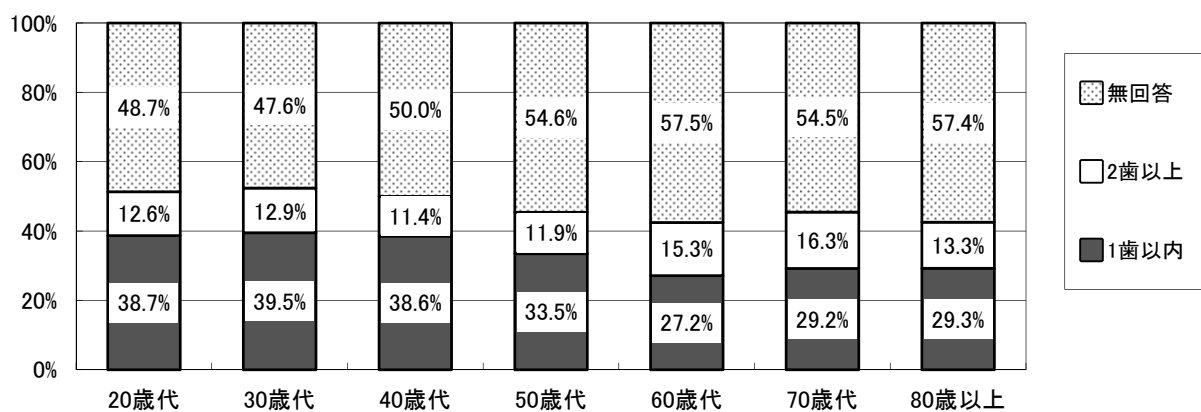


図2-(3)-15 かかりつけ歯科医を決めている者の割合

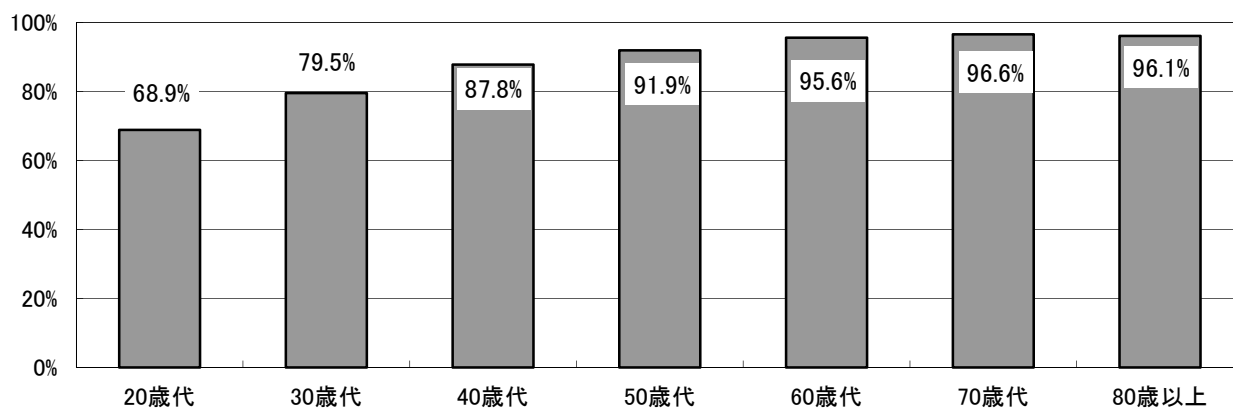


図2-(3)-16 かかりつけ歯科医で定期健診又は歯石除去を受けている者の割合

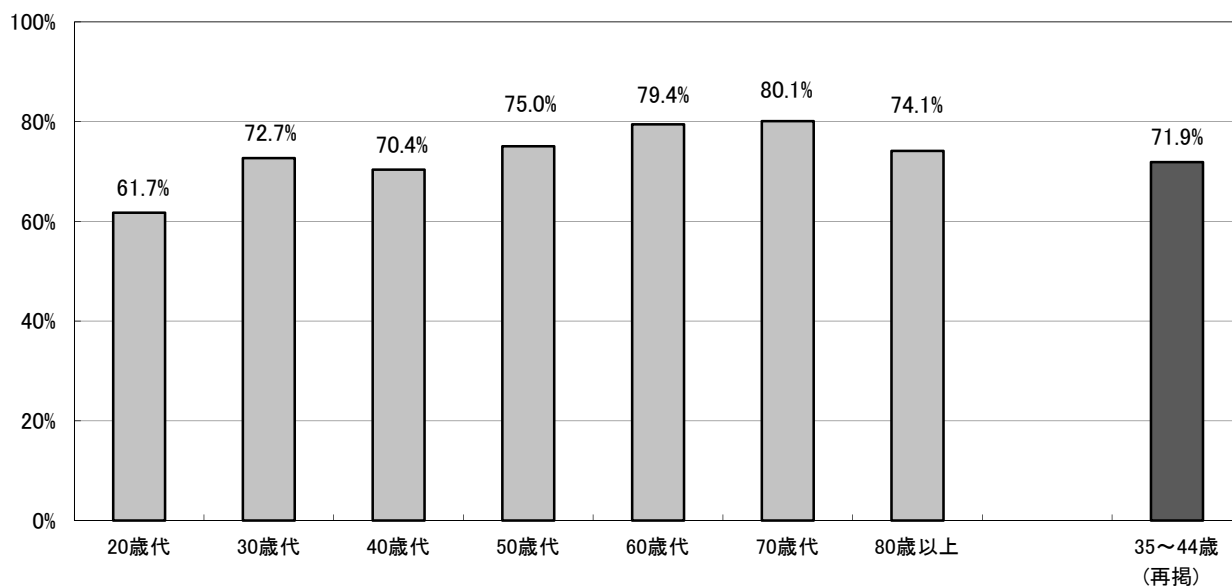
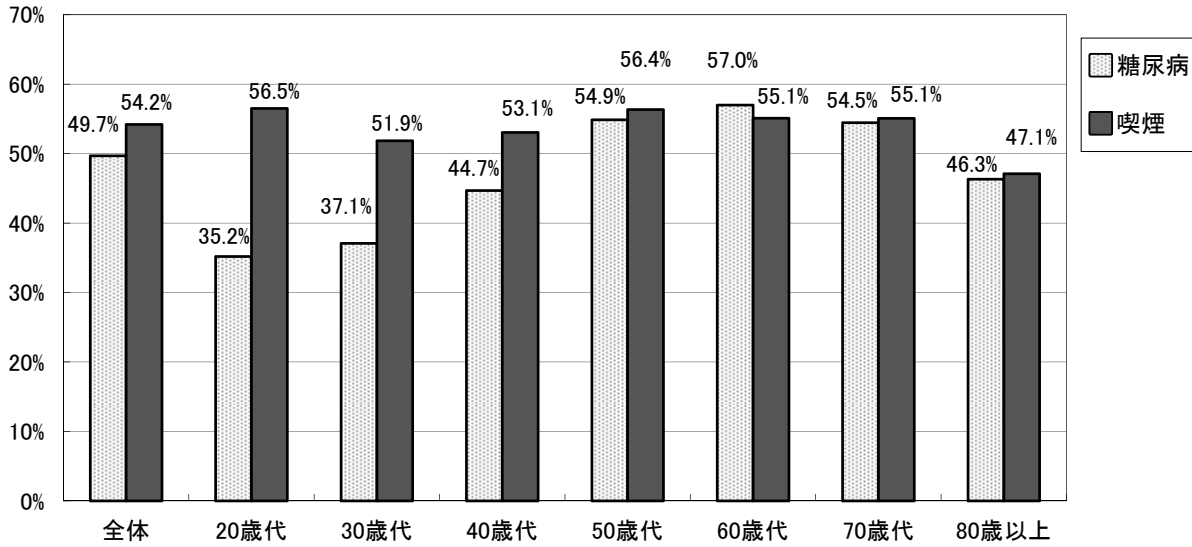
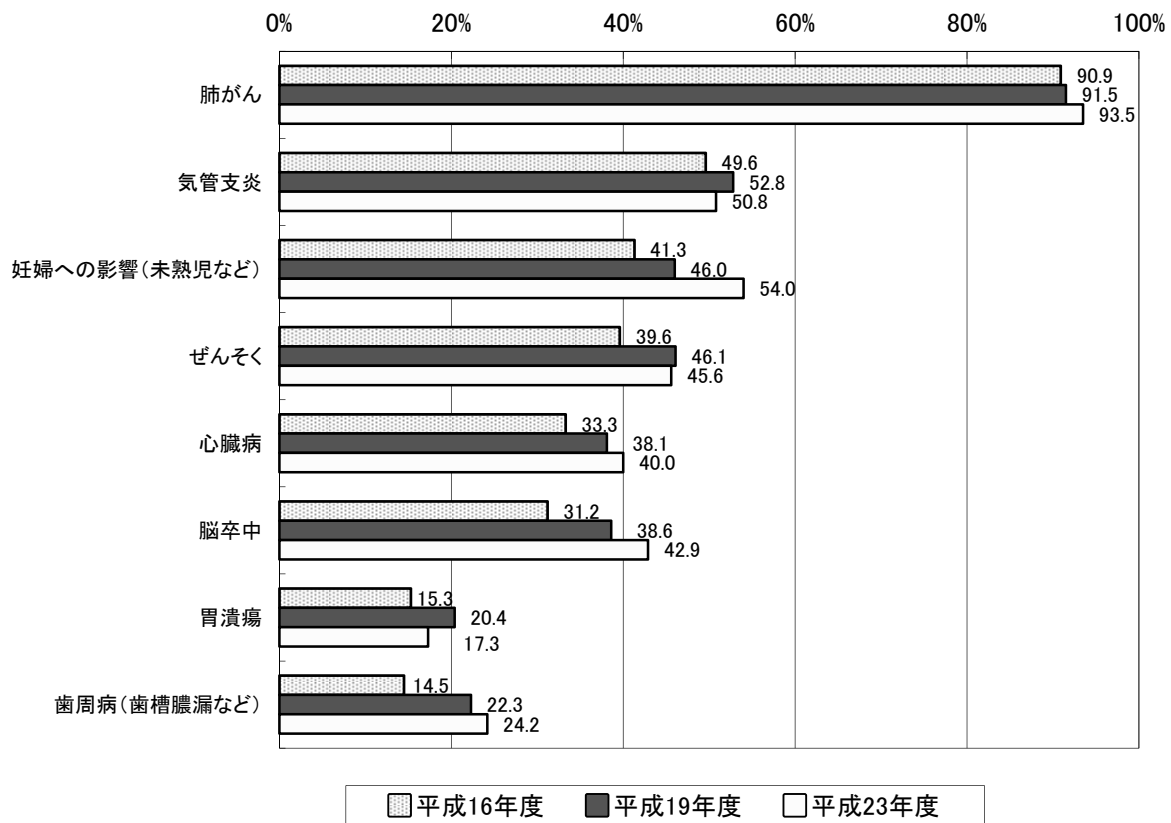


図2-(3)-17 糖尿病・喫煙が歯周病のリスク因子であるを知っている者の割合



〔参考〕

図2-(3)-18 喫煙による健康影響を知っている人の割合



資料:東京都生活文化局「健康に関する世論調査」(平成24年5月)

図2-(3)-19 8020を知っている者の割合

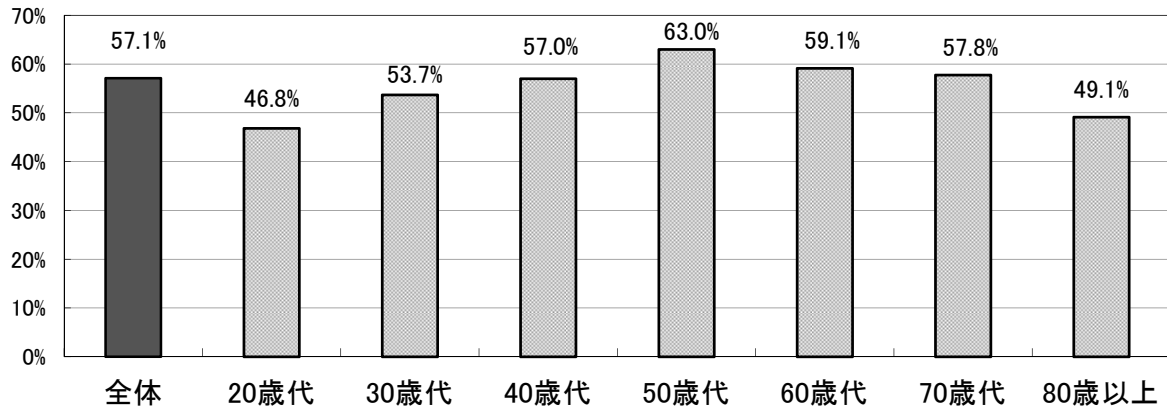


図2-(3)-20 よく噛む習慣(一口30回程度)のある者の割合

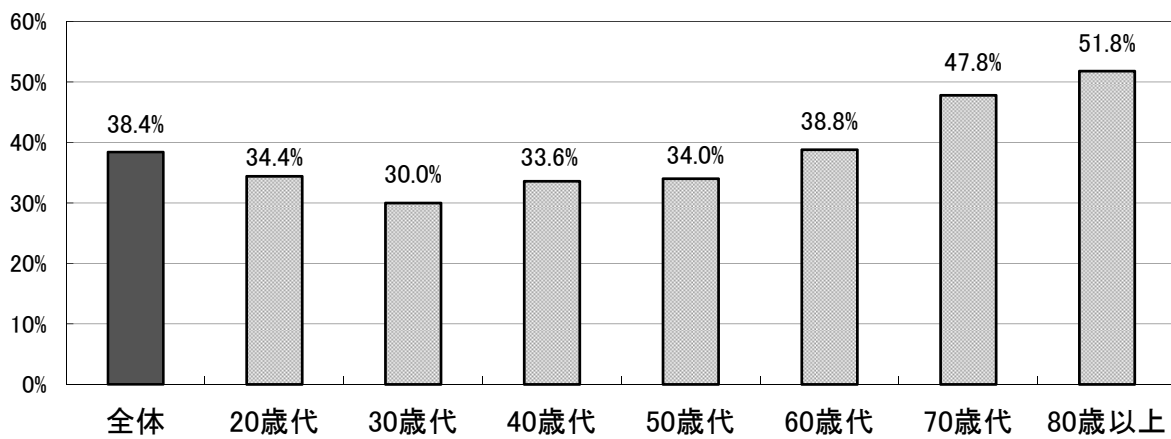
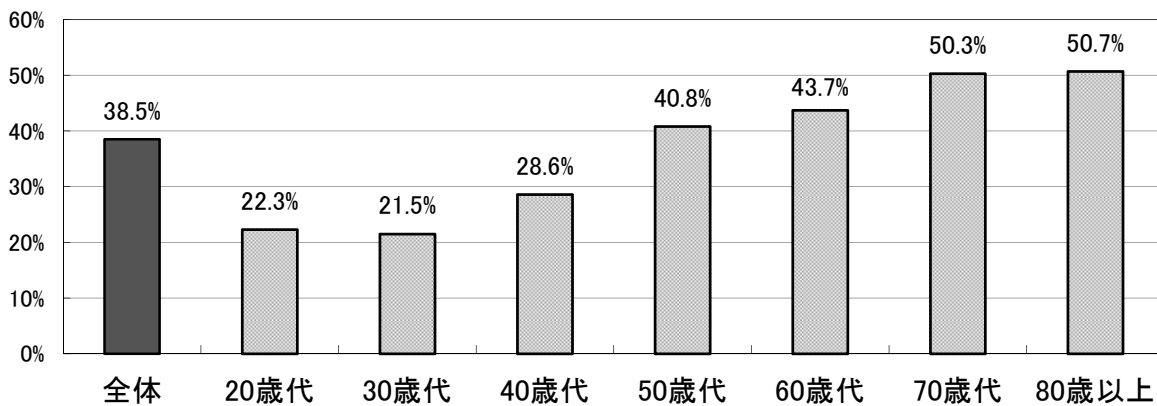
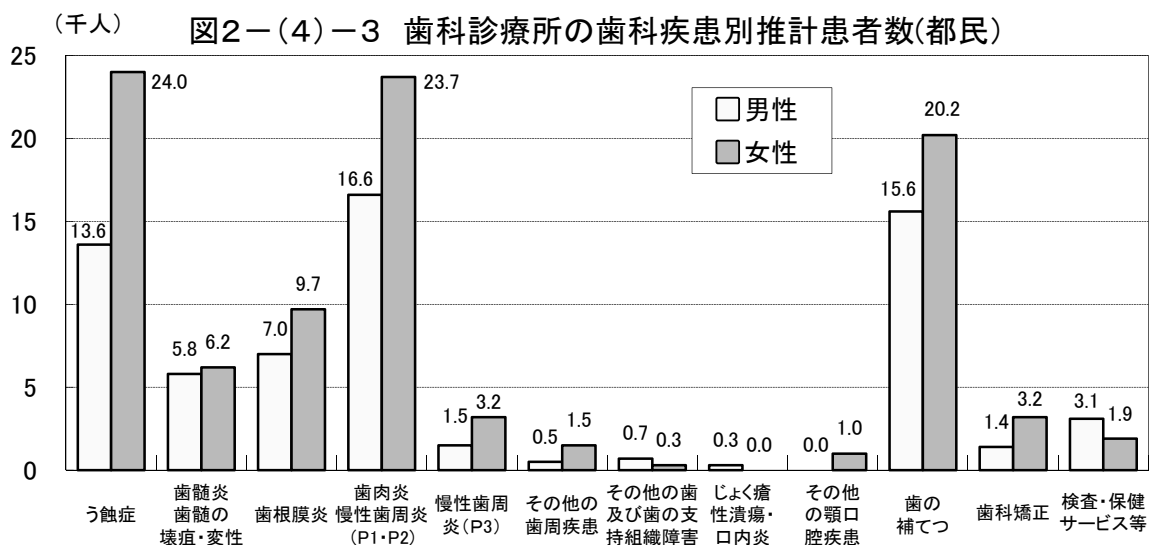
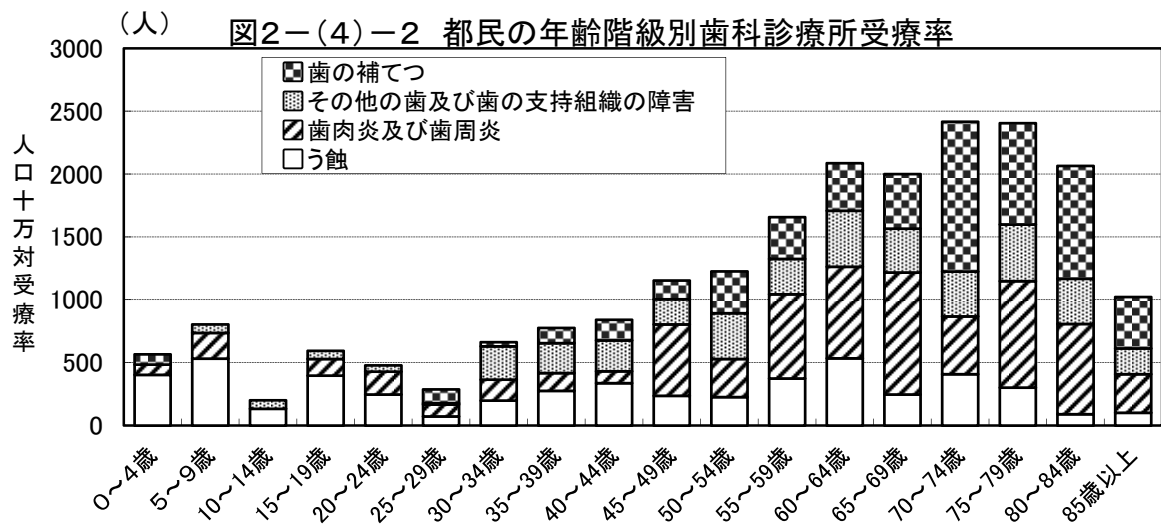
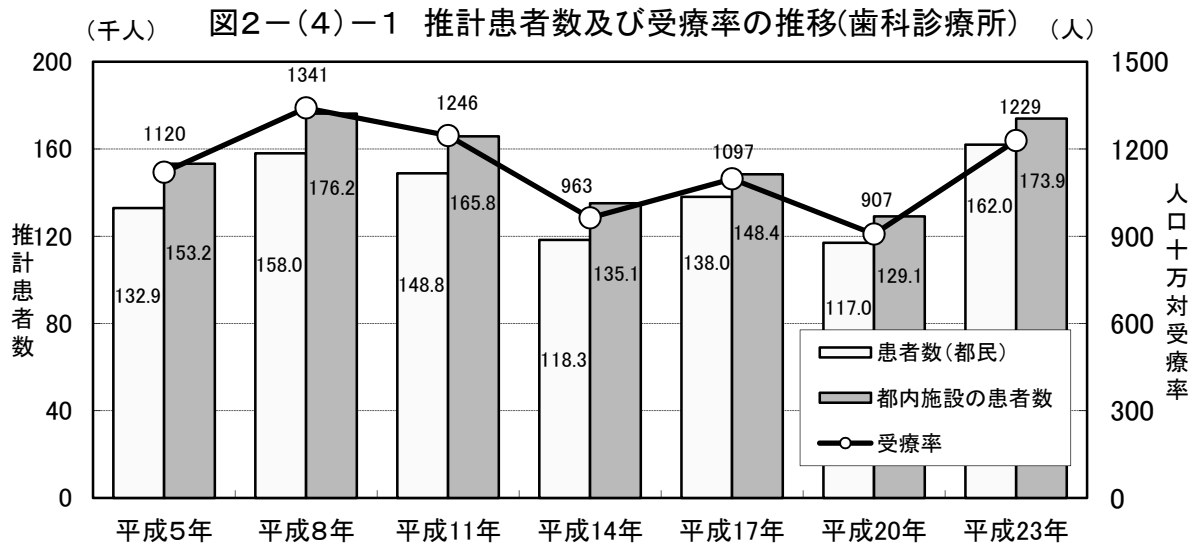


図2-(3)-21 口腔ケアが誤嚥性肺炎を予防することを
知っている者の割合



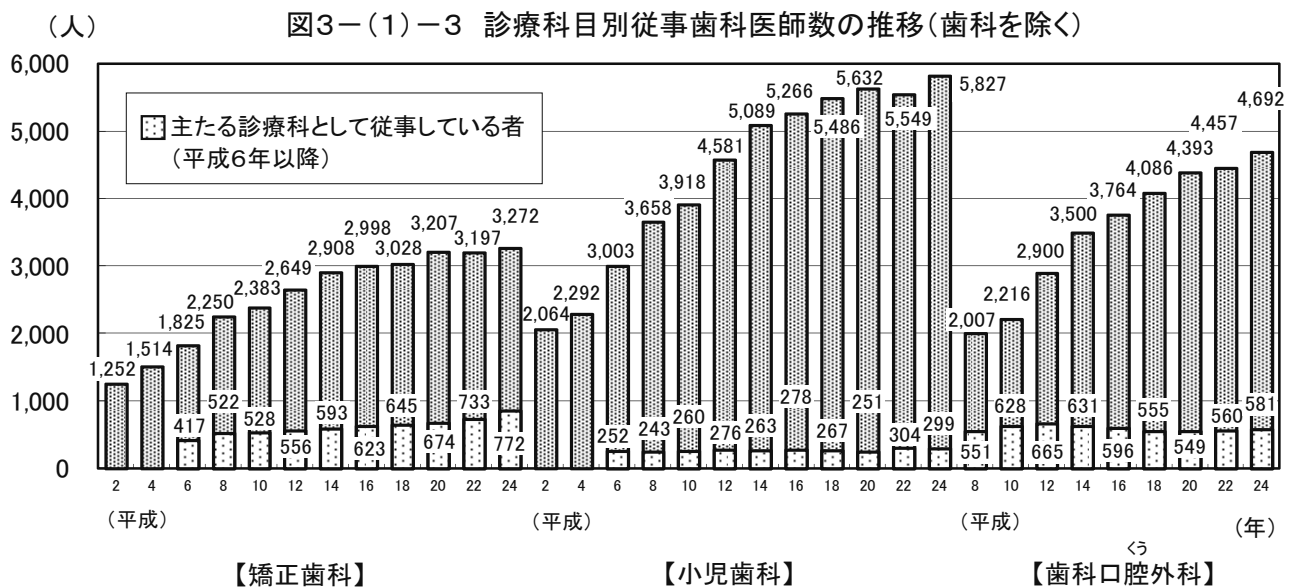
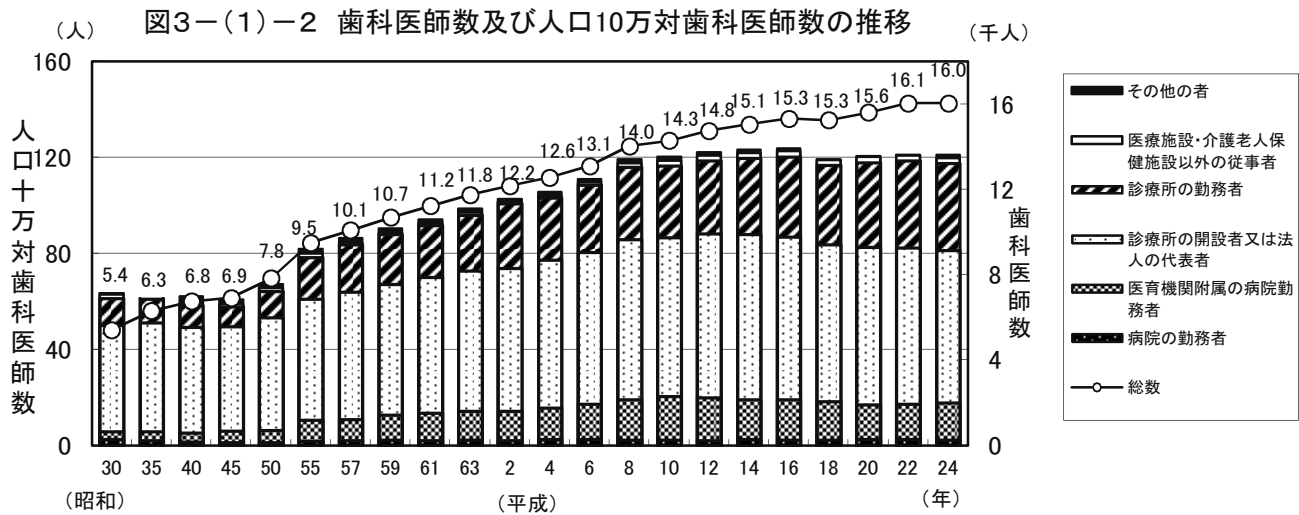
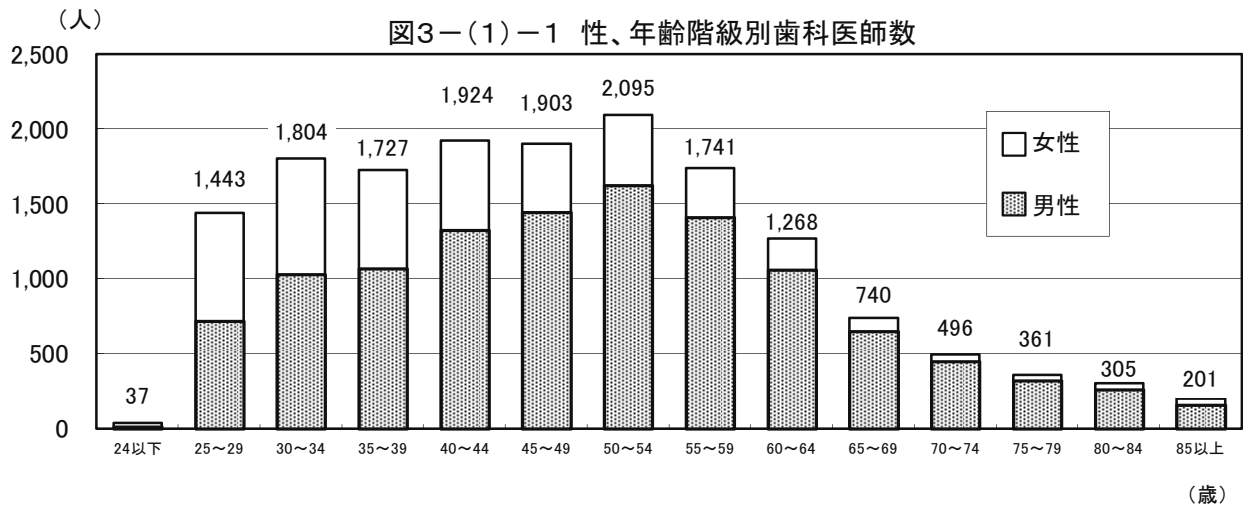
(4) 歯科受療状況



資料：患者調査東京都集計結果報告(平成23年10月現在 ※昭和59年から3年ごとに実施)
平成25年10月、東京都福祉保健局総務部総務課統計調査係編集・発行

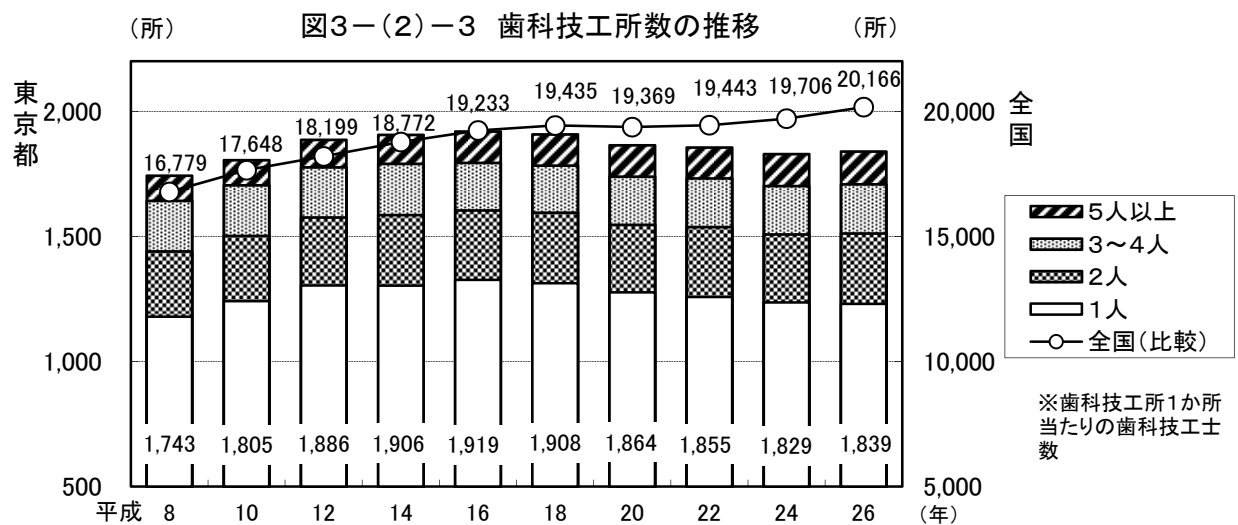
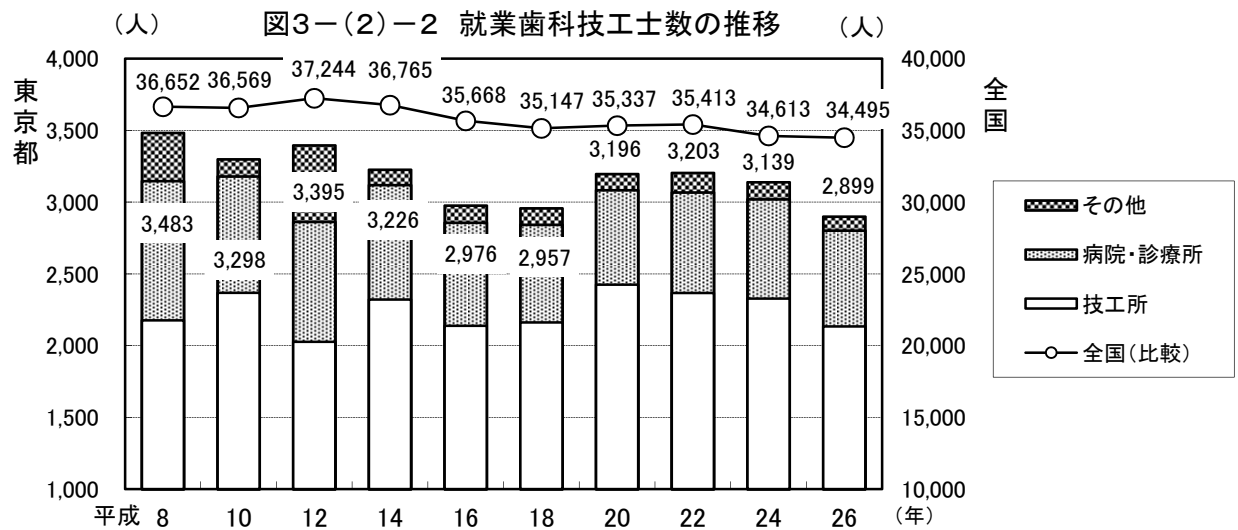
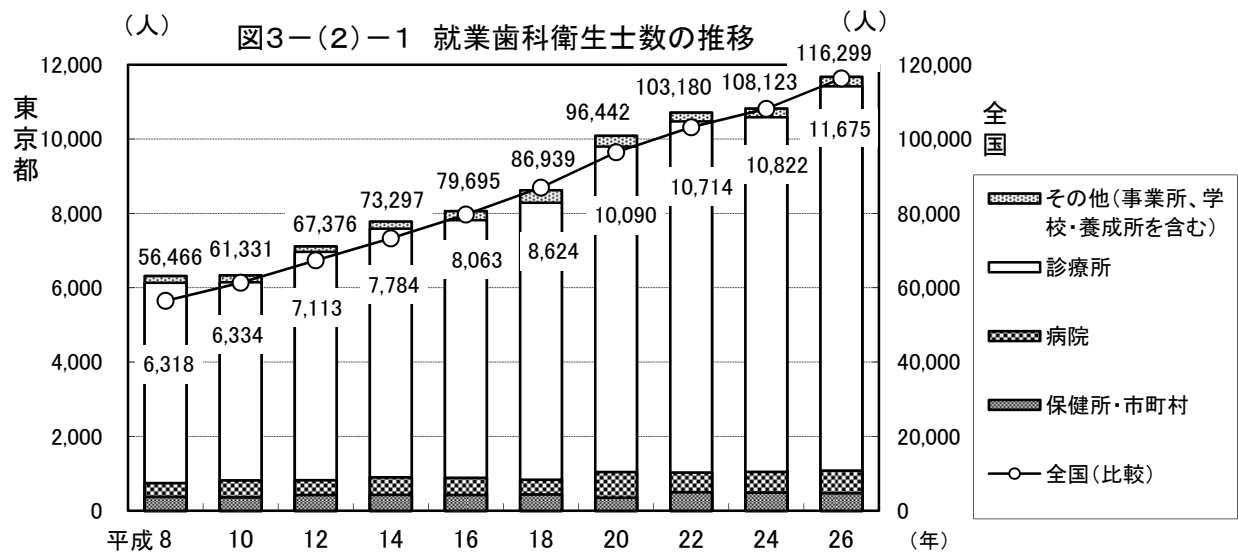
3 歯科保健医療従事者

(1) 歯科医師



資料: 医師・歯科医師・薬剤師調査 東京都集計結果報告-平成24年12月実施-
(平成26年3月、東京都福祉保健局総務部総務課編集・発行)

(2) 歯科衛生士・歯科技工士



資料:平成26年度衛生行政報告例(厚生労働省大臣官房統計情報部)

表3-(2)-1 区市町村別就業歯科衛生士・歯科技工士数

	歯科衛生士数						歯科技工士数					
	平成16年	平成18年	平成20年	平成22年	平成24年	平成26年	平成16年	平成18年	平成20年	平成22年	平成24年	平成26年
総数	8,063	8,624	10,090	10,714	10,822	11,675	2,976	2,957	3,196	3,203	3,139	2,899
区部	6,110	6,643	7,462	8,100	8,151	8,594	2,320	2,334	2,581	2,568	2,527	2,292
市部	1,927	1,947	2,591	2,573	2,636	3,037	635	606	597	617	594	589
郡部	15	19	23	26	20	31	14	11	12	12	13	12
島部	11	15	14	15	15	13	7	6	6	6	5	6
千代田区	724	725	723	727	703	708	143	153	134	136	133	117
中央区	445	443	501	518	475	487	96	107	91	126	120	146
港区	548	643	679	698	711	771	127	101	101	111	102	98
新宿区	406	357	443	444	443	476	153	152	163	108	98	114
文京区	212	218	253	247	248	288	106	113	138	124	135	149
台東区	162	196	209	224	226	223	69	63	67	46	51	62
墨田区	142	158	166	179	185	181	57	63	69	91	88	60
江東区	174	210	229	266	268	265	81	80	103	89	63	84
品川区	261	273	306	327	336	288	120	102	118	101	120	113
目黒区	149	162	174	192	187	234	81	82	117	130	153	126
大田区	408	412	503	514	477	517	151	125	148	154	148	152
世田谷区	370	395	448	536	518	611	140	135	130	128	119	130
渋谷区	299	308	341	370	357	351	88	63	74	83	78	70
中野区	185	178	182	190	210	217	57	61	54	59	65	50
杉並区	236	190	326	362	398	422	108	93	220	211	213	85
豊島区	11	249	292	335	338	316	38	43	85	91	92	63
北区	157	192	208	238	272	278	128	128	126	109	117	106
荒川区	90	95	114	132	111	137	101	71	54	63	45	48
板橋区	223	229	278	330	329	336	109	161	180	180	166	155
練馬区	237	278	303	370	410	462	130	182	152	176	155	150
足立区	301	330	336	377	408	422	80	99	97	113	109	75
葛飾区	136	139	160	180	203	207	89	78	80	62	73	68
江戸川区	234	263	288	344	338	397	68	79	80	77	84	71
八王子市	248	248	301	311	335	405	84	95	93	85	88	86
立川市	114	112	164	186	156	204	22	30	19	19	10	31
武蔵野市	90	141	137	163	168	189	17	13	12	15	14	9
三鷹市	55	75	84	108	96	124	16	14	15	16	18	22
青梅市	43	44	58	70	63	73	23	23	24	25	19	21
府中市	100	115	114	139	140	154	39	33	28	24	35	34
昭島市	114	63	70	91	82	76	20	18	18	20	20	15
調布市	110	147	152	181	204	200	34	40	46	45	44	42
町田市	220	245	270	321	295	329	71	63	62	68	61	50
小金井市	43	53	62	71	79	81	24	18	19	23	20	20
小平市	119	85	191	87	74	108	33	27	26	32	25	31
日野市	82	78	117	109	102	134	54	49	45	56	50	50
東村山市	50	29	80	38	45	76	15	10	12	10	13	12
国分寺市	61	58	79	93	92	98	14	14	14	16	14	10
国立市	39	44	56	55	65	71	7	9	8	9	9	7
福生市	11	17	22	27	22	127	24	23	16	21	22	22
狛江市	24	29	30	32	35	22	7	6	6	5	6	17
東大和市	29	29	39	42	38	47	16	17	14	11	5	6
清瀬市	29	22	63	43	49	56	21	11	11	13	12	6
東久留米市	35	26	68	35	48	57	11	12	15	16	15	11
武蔵村山市	20	18	30	28	36	57	5	5	7	5	6	15
多摩市	79	94	103	94	118	40	10	13	15	10	19	6
稲城市	35	38	47	45	57	121	3	8	8	14	10	13
羽村市	53	53	76	65	84	58	27	22	22	22	20	3
あきる野市	33	25	45	53	51	80	9	8	14	10	14	27
西東京市	91	59	133	86	102	50	29	25	28	27	25	23
瑞穂町	11	14	11	13	12	13	8	6	7	7	7	7
日の出町	3	3	10	8	5	13	5	5	5	5	6	5
檜原村	0	1	1	4	3	4	1	0	0	0	0	0
奥多摩町	1	1	1	1	0	1	0	0	0	0	0	0
大島町	1	1	1	1	0	1	2	2	2	2	2	3
利島村	0	0	0	0	0	0	0	0	0	0	0	0
新島村	1	1	1	1	1	0	0	0	0	0	0	0
神津島村	1	1	1	1	1	1	0	0	0	0	0	0
三宅村	0	1	1	1	1	1	0	0	0	0	0	0
御蔵島村	0	0	0	0	0	0	0	0	0	0	0	0
八丈町	6	7	6	8	7	7	3	3	3	2	2	2
青ヶ島村	0	0	0	0	0	0	0	0	0	0	0	0
小笠原村	2	4	4	3	5	3	2	1	1	2	1	1

資料：平成26年歯科衛生士・歯科技工士業務従事者届集計表（東京都福祉保健局医療政策部医療人材課）

(3) 都及び区市町村の歯科保健技術職員配置状況

表3-(3)-1 特別区における歯科医師及び歯科衛生士配置状況
(平成27年4月1日現在)

区名	管轄人口	常勤職員数	
		歯科医師	歯科衛生士
1 千代田区	57,475		2
2 中央区	139,444	1	2
3 港区	242,214		2
4 新宿区	328,787	1	5
5 文京区	208,542		2
6 台東区	190,363		2
7 墨田区	259,264		3
8 江東区	498,013	1	4
9 品川区	373,732		4
10 目黒区	270,525		3
11 大田区	709,907		8
12 世田谷区	877,833	1	5
13 渋谷区	218,091		3
14 中野区	318,530		4
15 杉並区	549,998	2	5
16 豊島区	277,323		1
17 北区	338,854		3
18 荒川区	209,449		1
19 板橋区	546,414		5
20 練馬区	716,377		8
21 足立区	675,654		8
22 葛飾区	450,838	1	4
23 江戸川区	681,951		8
計	9,139,578	7	92

- 注1 人口は「住民基本台帳による世帯と人口平成27年4月1日現在」(東京都総務局)による
 2 教育及び診療に従事する職員を除く
 3 職員数は東京都福祉保健局医療政策部医療政策課調査による

表3-(3)-2 多摩・島しょ地区における歯科医師及び歯科衛生士配置状況

(平成27年4月1日現在)

医療圏	保健所名	東京都		管轄区域	管轄人口	市町村 歯科衛生士 常勤			
		歯科医師	歯科衛生士						
西多摩	西多摩保健所	1	1	青梅市	137,108	1			
				福生市	58,643				
				羽村市	56,412				
				あきる野市	81,619				
				瑞穂町	33,713				
				日の出町	17,059				
				檜原村	2,373	1※a			
南多摩	八王子市保健所			八王子市	561,055	3			
	南多摩保健所	1	1	日野市	181,936	2			
				多摩市	147,633	1			
町田市保健所			町田市	426,659	5				
北多摩西部	多摩立川保健所	1	1	立川市	179,040				
				昭島市	112,826				
				国分寺市	119,527				
				国立市	74,546				
				東大和市	86,092		1		
北多摩南部	多摩府中保健所	1	1	武蔵野市	142,899				
				三鷹市	182,570				
				府中市	255,346		3		
				調布市	224,703				
				小金井市	117,671				
北多摩北部	多摩小平保健所	1	1	狛江市	79,244				
				小平市	187,328				
				東村山市	150,993		1		
				清瀬市	74,266				
島しょ	島しょ保健所			小笠原市	116,610				
				西東京市	198,357		1		
				大島出張所			大島町	8,057	1
				(新島支所)			利島村	304	
				(神津島支所)			新島村	2,837	
				三宅出張所			神津島村	1,895	1※b
							三宅村	2,607	
		御蔵島村	288						
八丈出張所		八丈町	7,757						
小笠原出張所		青ヶ島村	160						
		小笠原村	2,492						
東京都福祉保健局		3	0	—	—	—			
合計		8	5		4,197,042	23			

注1 人口は「住民基本台帳による世帯と人口平成27年4月1日現在」(東京都総務局)による

2 市町村歯科衛生士常勤は、正規職員数

3 教育及び診療に従事する職員を除く

4 ※は診療所との兼務職員(※aは福祉けんこう課医療係、※bは保健医療課に所属)

5 職員数は東京都福祉保健局医療政策部医療政策課調査による

(4)養成施設等

表3-(4)-1 歯科大学、大学歯学部及び附属病院一覧

(平成27年4月1日現在)

	名 称	郵便番号・所在地	電話番号
歯 科 大 学 ・ 大 学 歯 学 部	昭和大学歯学部	〒142-8555 品川区旗の台1-5-8	03-3784-8000
	東京医科歯科大学歯学部	〒113-8549 文京区湯島1-5-45	03-3813-6111
	東京歯科大学	〒101-0061 千代田区三崎町2-9-18	03-6380-9001
	日本歯科大学	〒102-8159 千代田区富士見1-9-20	03-3261-8311
	日本大学歯学部	〒101-8310 千代田区神田駿河台1-8-13	03-3219-8001
附 属 病 院	昭和大学歯科病院	〒145-8515 大田区北千束2-1-1	03-3787-1151
	東京医科歯科大学歯学部附属病院	〒113-8549 文京区湯島1-5-45	03-3813-6111
	東京歯科大学水道橋病院	〒101-0061 千代田区三崎町2-9-18	03-3262-3421
	日本歯科大学附属病院	〒102-8158 千代田区富士見2-3-16	03-3261-5511
	日本大学歯学部附属歯科病院	〒101-8310 千代田区神田駿河台1-8-13	03-3219-8080

注 名称は50音順

表3-(4)-2 歯科衛生士学校養成所一覧

(平成27年4月1日現在)

名称	所在地	電話番号	指定大臣	定員	修業年限
東京医科歯科大学歯学部口腔保健学科	文京区湯島1-5-45	03-5803-5411	文部科学大臣	22	4年
日本大学歯学部附属歯科衛生専門学校	千代田区神田駿河台1-8-13	03-3219-8007	文部科学大臣	40	3年
日本歯科大学東京短期大学(歯科衛生学科)	千代田区富士見2-3-16	03-3265-8815	文部科学大臣	70	3年
アポロ歯科衛生士専門学校	中野区上高田4-15-4	03-3385-0814	厚生労働大臣	80	3年
東京都歯科医師会附属歯科衛生士専門学校	千代田区神田多町2-11	03-3252-8221	厚生労働大臣	50	3年
東京西の森歯科衛生士専門学校	昭島市拝島町3970-13	042-543-0118	厚生労働大臣	80	3年
太陽歯科衛生士専門学校	荒川区西日暮里2-22-1 ステーションプラザタワー6階	03-5810-8020	厚生労働大臣	80 80	3年
新東京歯科衛生士学校	大田区大森北1-18-2	03-3763-2200	厚生労働大臣	80 80	3年
東京歯科衛生専門学校	北区滝野川1-75-16	03-3910-7211	厚生労働大臣	80	3年
東京医学技術専門学校(歯科衛生士科)	墨田区横網1-10-8	03-3626-4111	厚生労働大臣	80 46	3年
池見東京歯科衛生士専門学校	品川区東大井3-5-6	03-3761-6117	厚生労働大臣	38	3年
早稲田医学院歯科衛生士専門学校	新宿区西早稲田2-4-6	03-3204-4751	厚生労働大臣	76 40	3年
東邦歯科医療専門学校(歯科衛生士学科)	日野市三沢1-1-1	042-591-5364	厚生労働大臣	60	3年
日本ウェルネス歯科衛生専門学校	板橋区成増1-2-5	03-5968-3211	厚生労働大臣	40 30	3年
日本医歯薬専門学校	杉並区高円寺南2-44-1	03-5377-2200	厚生労働大臣	70 70	3年
東京医歯薬専門学校	江戸川区東葛西6-16-2	03-3688-6161	厚生労働大臣	40 40	3年
新宿鍼灸柔整歯科衛生専門学校	新宿区左門町5番地	03-3352-6811	厚生労働大臣	70 70	3年
計17校					

※二段書きの定員は、上段:昼間、下段:夜間を示す

表3-(4)-3 歯科技工士学校養成所一覧

(平成27年4月1日現在)

名称	所在地	電話番号	指定大臣	定員	修業年限
東京医科歯科大学歯学部口腔保健学科	文京区湯島1-5-45	03-5803-5411	文部科学大臣	10 5	4年 (編入3年)
日本大学歯学部附属歯科技工専門学校	千代田区神田駿河台1-8-13	03-3219-8007	文部科学大臣	35	夜間3年
日本歯科大学東京短期大学(歯科技工学科)	千代田区富士見2-3-16	03-3265-8815	文部科学大臣	35	2年
愛歯技工専門学校	板橋区加賀1-16-6	03-5375-5516	厚生労働大臣	44	2年
東邦歯科医療専門学校(歯科技工士学科)	日野市三沢1-1-1	042-591-5364	厚生労働大臣	30	2年
新東京歯科技工士学校	大田区大森北1-18-2	03-3763-2211	厚生労働大臣	90 35	2年 (夜間3年)
計6校					

※二段書きの定員は、上段:昼間、下段:夜間又は編入を示す

4 歯科医療施設

(1) 歯科診療所

表4-(1)-1 区市町村別歯科診療所数及び従事者数(常勤換算)

	総数	歯科診療所数				歯科診療所従事者数				
		診療科				歯科医師		歯科衛生士	歯科技工士	従事者総数
		歯科	矯正歯科	小児歯科	歯科口腔外科	常勤	非常勤			
総数	10,647	10,399	4,067	6,142	4,609	12,498	2,793.4	10,547.7	917.1	41,707.6
区	8,338	8,149	3,241	4,682	3,726	9,696	2,209.0	8,122.9	749.3	31,681.1
市	2,275	2,216	820	1,434	871	2,759	575.4	2,387.8	162.8	9,876.2
郡	20	20	4	16	5	27	5.9	26.9	1.0	94.0
島	14	14	2	10	7	16	3.1	10.1	4.0	56.3
千代田区	351	344	136	128	150	461	94.5	490.8	48.9	1,495.9
中央区	436	424	148	155	196	513	115.9	536.1	59.3	1,676.9
港区	592	573	261	281	289	702	153.7	735.1	65.2	2,323.1
新宿区	431	421	167	200	186	570	128.3	481.4	60.5	1,751.8
文京区	236	226	102	136	102	260	51.7	201.6	18.6	813.6
台東区	237	235	68	124	101	294	66.1	263.2	20.8	927.1
墨田区	186	186	59	106	84	215	43.5	156.7	14.8	676.1
江東区	295	289	133	193	147	362	97.9	336.3	21.1	1,332.4
品川区	345	341	159	220	180	406	96.9	303.6	21.7	1,245.4
目黒区	281	268	129	168	142	319	67.1	235.5	16.5	919.2
大田区	555	544	203	372	269	611	144.5	475.6	24.9	2,024.1
世田谷区	755	734	296	435	319	714	221.3	583.5	49.9	2,554.8
渋谷区	423	402	170	166	166	426	80.8	410.9	44.1	1,352.1
中野区	257	254	104	152	112	312	64.9	216.2	39.4	945.6
杉並区	428	418	160	254	181	555	91.1	373.0	21.6	1,661.6
豊島区	314	301	121	170	129	386	77.2	327.6	26.5	1,199.3
北区	252	247	90	162	94	300	81.5	239.0	72.2	1,042.3
荒川区	144	142	69	91	64	191	46.5	155.3	13.2	590.1
板橋区	349	345	121	233	169	431	94.0	336.9	26.0	1,455.4
練馬区	460	456	148	266	182	485	99.0	326.3	20.9	1,513.7
足立区	384	380	158	258	168	459	119.9	388.3	29.6	1,648.2
葛飾区	268	265	75	145	99	256	53.5	191.5	9.6	878.6
江戸川区	359	354	164	267	197	468	119.2	358.5	24.0	1,653.8
八王子市	286	279	97	179	99	366	79.0	306.9	23.0	1,308.7
立川市	117	115	42	69	46	164	32.4	172.7	10.3	606.3
武蔵野市	150	140	57	80	63	180	34.9	160.1	12.0	572.8
三鷹市	96	94	37	47	33	107	26.2	75.6	7.0	339.5
青梅市	63	62	20	41	15	73	16.7	56.8	4.4	289.2
府中市	141	138	48	81	50	168	23.5	107.9	9.7	519.3
昭島市	62	61	28	45	29	77	21.0	67.9	5.3	283.1
調布市	152	149	64	95	63	181	40.8	151.3	9.0	652.5
町田市	219	211	78	138	92	290	67.9	282.0	9.5	1,024.2
小金井市	64	63	26	43	26	73	15.0	65.7	6.0	259.4
小平市	100	99	33	66	39	115	22.3	99.7	4.7	413.2
小野市	85	82	24	58	27	95	16.8	102.5	4.3	374.5
東村山市	66	66	22	46	26	73	11.8	50.6	4.0	289.1
国分寺市	75	74	26	45	32	86	15.1	78.4	6.0	290.5
国立市	73	69	27	43	29	76	8.8	65.6	3.0	234.3
福生市	32	32	5	18	8	37	7.2	23.9	1.6	134.0
狛江市	39	38	13	25	20	42	2.6	25.4	1.0	134.3
東大和市	41	40	11	33	17	47	4.1	42.5	3.4	176.9
清瀬市	36	34	12	20	14	44	32.3	38.8	6.0	214.5
東久留米市	57	56	18	38	18	67	9.1	42.4	3.2	232.2
武蔵村山市	26	26	11	21	13	30	3.5	31.0	1.0	113.4
多摩市	63	61	30	46	29	94	29.5	100.3	10.1	388.6
稲城市	38	38	22	33	16	40	6.1	41.8	0.0	157.0
羽村市	32	32	10	20	10	52	12.5	59.9	14.0	226.4
あきる野市	42	41	15	25	12	53	4.1	44.3	1.0	174.1
西東京市	120	116	44	79	45	129	32.2	93.8	3.3	468.2
瑞穂町	11	11	2	9	4	13	1.1	11.0	1.0	49.2
日の出町	7	7	1	5	1	12	3.8	14.8	0.0	39.7
檜原村	-	-	-	-	-	0	0.0	0.0	0.0	0.0
奥多摩町	2	2	1	2	-	2	1.0	1.1	0.0	5.1
大島町	5	5	-	3	2	5	0.0	0.0	1.0	18.2
利島村	-	-	-	-	-	0	0.0	0.0	0.0	0.0
新島村	-	-	-	-	-	0	0.0	0.0	0.0	0.0
神津島村	1	1	-	-	-	1	0.0	0.0	0.0	1.0
三宅村	1	1	-	-	1	2	0.0	1.0	0.0	3.8
御蔵島村	-	-	-	-	-	0	0.0	0.0	0.0	0.0
八丈町	6	6	2	6	3	7	3.1	9.0	3.0	32.2
青ヶ島村	-	-	-	-	-	0	0.0	0.0	0.0	0.0
小笠原村	1	1	-	1	1	1	0.0	0.1	0.0	1.1

注1 歯科診療所数は、東京都の医療施設—平成25年医療施設(動態)調査・病院報告結果報告書—(平成27年3月、東京都福祉保健局総務部総務課発行)による

注2 歯科診療所従事者数は、東京都の医療施設—平成23年医療施設(静態・動態)調査・病院報告結果報告書—(平成25年10月、東京都福祉保健局総務部総務課発行)による

図4-(1)-1 歯科診療所数及び1歯科診療所当たりの人口の推移

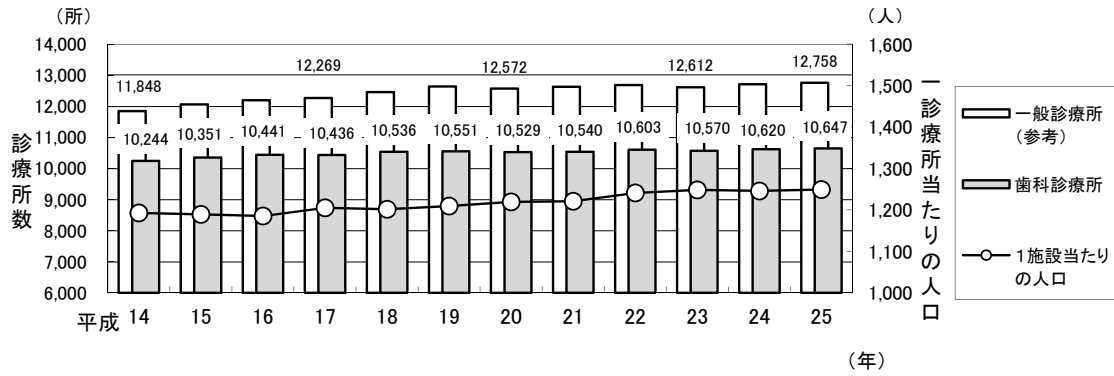


図4-(1)-2 人口10万対歯科診療所数の推移

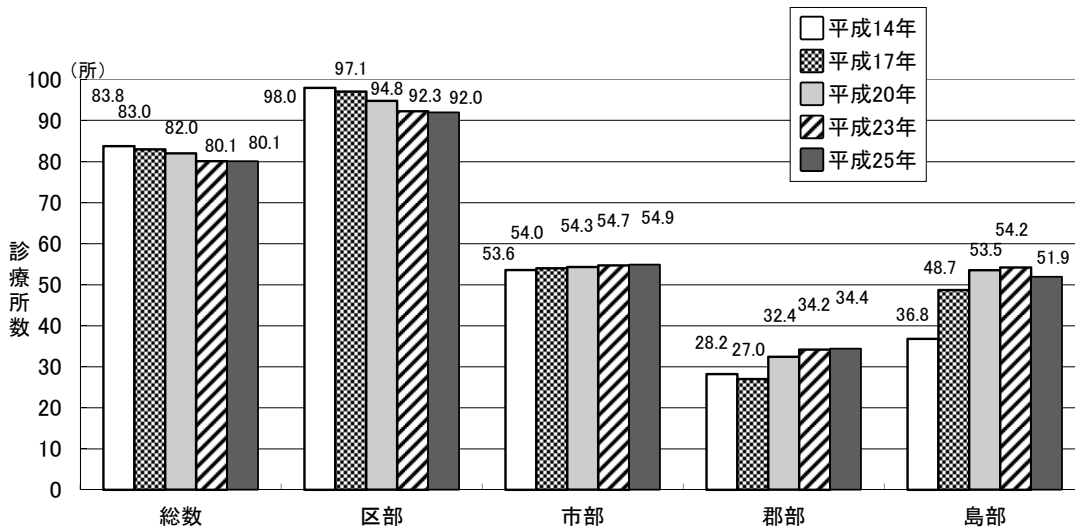
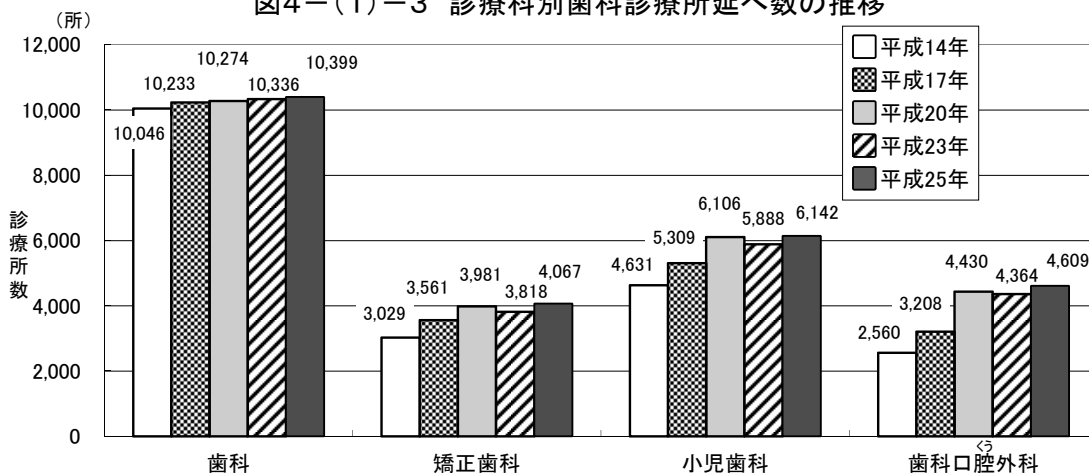


図4-(1)-3 診療科別歯科診療所延べ数の推移



資料: 東京都の医療施設—平成25年医療施設(動態)調査・病院報告結果報告書—
(平成27年3月、東京都福祉保健局総務部総務課発行)による

図4-(1)-4 歯科診療所の保健事業等の実施率の推移

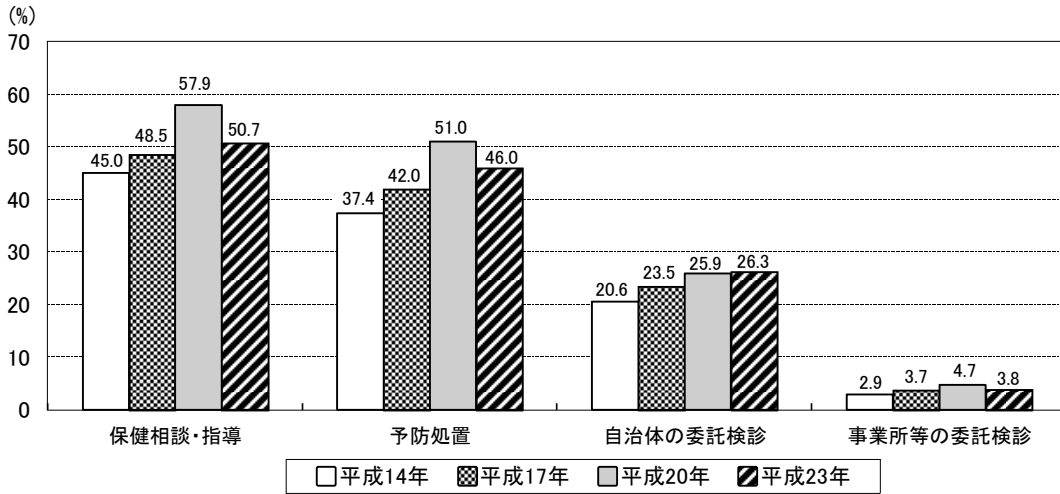


図4-(1)-5 歯科診療所における院外処方せん発行等の状況


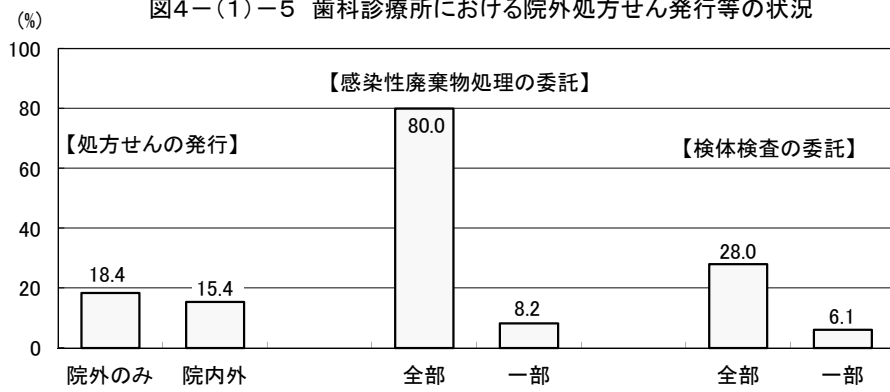
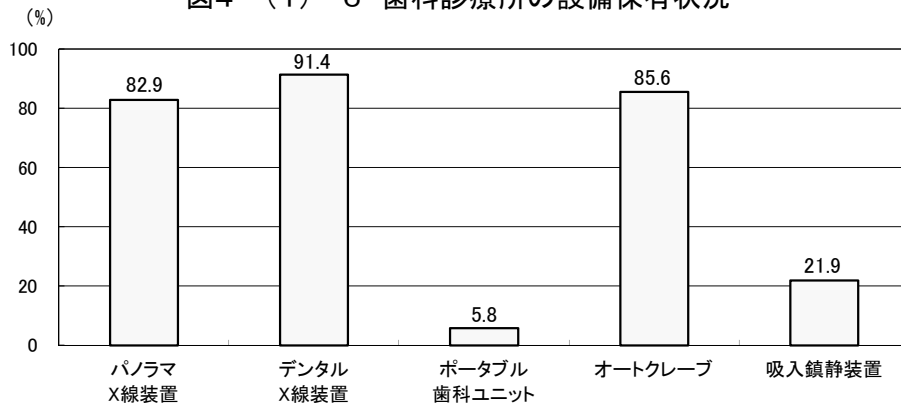


図4-(1)-6 歯科診療所の設備保有状況



資料: 東京都の医療施設—平成23年医療施設(静態・動態)調査・病院報告結果報告書—
(平成25年10月、東京都福祉保健局総務部総務課発行)

(2) 歯科診療科を標榜する病院等一覧

表4-1(2)-1 歯科診療科を標榜する病院等一覧

区市町村	施設名 (診,診療所)	電話番号	住所	標榜する歯科診療科				更生医療・ 育成医療 指定機関	常勤職員数		障害者 歯科 診療	摂食・嚥下 機能訓練 の実施	摂食・嚥下に 関する検査		エイズ診療 協力病院 ○:総合病院 △:連携病院
				小児 歯科	矯正 歯科	口腔 外科	口腔 外科		歯科 医師	歯科 衛生 士			嚥下 造影	内視鏡 検査	
千代田区	宮内庁病院	3213-1111	千代田区千代田1-2	○											
	日本歯科大学附属病院	3261-5511	千代田区富士見2-3-16	○	○	○	○	○	106	50	○	○	○	○	△
	東京通信病院	5214-7111	千代田区富士見2-14-23		○				1	1					
	東京歯科大学水道橋病院	3262-3421	千代田区三崎町2-9-18	○	○	○	○	○	140	27	○	○	○	○	△
	日本歯科大学歯学部付属歯科病院	3219-8080	千代田区神田駿河台1-8-13	○	○	○	○	○	523	23	○	○	○	○	
中央区	三井記念病院	3862-9111	千代田区神田和泉町1	○											
	国立がん研究センター中央病院	3542-2511	中央区築地5-1-1	○											
	聖路加国際病院	3541-5151	中央区明石町9-1	○					4	4	○	○	○	○	○
	築地神経クリニック	6226-3546	中央区築地1-9-9			○									
	国際医療福祉大学三田病院	3451-8121	港区三田1-4-3			○									
港区	東京都済生会中央病院	3451-8211	港区三田1-4-17	○											
	東京高輪病院	3443-9191	港区高輪3-10-11						2	3	○				
	東京慈恵会医科大学附属病院	3433-1111	港区西新橋3-19-18	○											○
	東京大学医学研究所附属病院	3443-8111	港区白金4-6-1	○											○
	山王病院	3402-3151	港区赤坂8-10-16	○	○	○			2	5					
新宿区	虎の門病院	3588-1111	港区虎ノ門2-2-2	○					6	3		○			
	大久保病院	5273-7711	新宿区歌舞伎町2-44-1			○			1	0					○
	慶應義塾大学病院	3353-1211	新宿区信濃町35			○			28	4		○	○	○	○
	国立国際医療研究センター病院	3202-7181	新宿区戸山1-21-1	○					15	1	○				○
	東京山手メディカルセンター	3364-0251	新宿区百人町3-22-1	○					2	3	○				○
文京区	東京医科大学病院	3342-6111	新宿区西新宿6-7-1						20	4	○				○
	東京新宿メディカルセンター	3269-8111	新宿区津久戸町5-1	○											
	東京女子医科大学病院	3353-8111	新宿区河田町8-1	○	○	○			23	6	○	○	○	○	○
	東都文京病院	3831-2181	文京区湯島3-5-7	○					1	2					
	順天堂大学医学部附属順天堂医院	3813-3111	文京区本郷3-1-3			○			3	3		○	○	○	○
墨田区	東京医科歯科大学歯学部附属病院	3813-6111	文京区湯島1-5-45	○	○				148	32	○	○	○	○	△
	東京大学医学部附属病院	3815-5411	文京区本郷7-3-1			○			12	5					○
	東京都立駒込病院	3823-2101	文京区本駒込3-18-22			○			4	2					○
	星合病院	3943-2626	文京区水道2-9-9	○											
	日本医科大学付属病院	3822-2131	文京区千駄木1-1-5	○											
墨田区	健生堂病院	3622-2297	墨田区押上1-25-10	○	○										
	東京都立墨東病院	3633-6151	墨田区江東橋4-23-15	○					4	2	○				○
	東京都リハビリテーション病院	3616-8600	墨田区堤通2-14-1	○					1	0	○				

区市町村	施設名 (診:診療所)	電話番号	住所	標榜する歯科診療科				更生医療・ 育成医療 指定機関		障害者 歯科 診療	摂食・嚥下 機能訓練 の実施	摂食・嚥下に 関する検査		エイズ診療 協力病院 ○:歯科病院 △:連携病院
				小児 歯科	矯正 歯科	口腔 外科	口腔 矯正	歯科 矯正	歯科 矯正			嚥下 造影	内視鏡 検査	
江東区	あそか病院	3632-0290	江東区住吉1-18-1	○										
	がん研究会有明病院	3520-0111	江東区有明3-8-31	○										
	順天堂大学医学部附属順天堂東京江 東高齢者医療センター	5632-3111	江東区新砂3-3-20		○									
	東京都立東部療育センター	5632-8070	江東区新砂3-3-25	○					2	1	○			
	昭和大学江東豊洲病院	6204-6000	江東区豊洲5-1-38	○		○			2	2	○			
品川区	昭和大学病院	3784-8000	品川区旗の台1-5-8	○		○			4	3				○
	NTT東日本関東病院	3448-6111	品川区東五反田5-9-22	○			○							
	東芝病院	3764-0511	品川区東大井6-3-22			○								
	国立病院機構東京医療センター	3411-0111	目黒区東が丘2-5-1	○		○			2	0				○
目黒区	三宿病院	3711-5771	目黒区上目黒5-33-12	○										
	池上総合病院	3752-3151	大田区池上6-1-19			○								
大田区	荏原病院	5734-8000	大田区東雪谷4-5-10			○			3	2	○			○
	昭和大学歯科病院	3787-1151	大田区北千束2-1-1	○	○	○			246	35	○			△
	東邦大学医療センター 大森病院	3762-4151	大田区大森西6-11-1	○	○	○								○
	牧田総合病院	3762-4671	大田区大森北1-34-6			○			2	3	○			○
	国立成育医療研究センター	3416-0181	世田谷区大蔵2-10-1	○	○	○			2	2	○			△
世田谷区	自衛隊中央病院	3411-0151	世田谷区池尻1-2-24	○										
	昭和大学附属鳳島山病院	3300-5231	世田谷区北島山6-11-11	○		○			1	1	○			
	玉川病院	3700-1151	世田谷区瀬田4-8-1	○					1	2	○			
	東京都立松沢病院	3303-7211	世田谷区上北沢2-1-1	○					2	0	○			△
	有隣病院	3482-3611	世田谷区船橋2-15-38			○			1	2	○			○
渋谷区	IR東京総合病院	3320-2200	渋谷区代々木2-1-3			○								
	睡眠総合クリニック代々木	3374-9112	渋谷区代々木1-24-10TSビル1階	○										
	東京都立広尾病院	3444-1181	渋谷区恵比寿2-34-10	○		○			3	0	○			○
中野区	日本赤十字社医療センター	3400-1311	渋谷区広尾4-1-22	○		○								○
	総合東京病院	3387-5421	中野区江古田3-15-2	○		○								
杉並区	中野江古田病院	3387-7321	中野区江古田4-19-9	○										
	浴風会病院	3332-6511	杉並区高井戸西1-12-1	○					1	2	○			
豊島区	東京衛生病院	3392-6151	杉並区天沼3-17-3	○	○									
	東京都立大塚病院	3941-3211	豊島区南大塚2-8-1	○		○			3	2	○			○
北区	東京都立北療育医療センター	3908-3001	北区十条台1-2-3	○					2	2	○			
	東京女子医科大学東医療センター	3810-1111	荒川区西尾久2-1-10	○		○			5	3	○			

区市町村	施設名 (診・診療所)	電話番号	住所	標榜する歯科診療科			更生医療・育成医療指定機関		常勤職員数		障害者歯科診療	摂食・嚥下機能訓練の実施	摂食・嚥下に関する検査		エイズ診療協力病院 ○:拠点病院 △:連携病院
				小児歯科	矯正歯科	歯科口腔外科	口腔	矯正	歯科医師	歯科衛生士			嚥下造影	内視鏡検査	
板橋区	心身障害児総合医療センター	3974-2146	板橋区小茂根1-1-10	○					1	2	○	○			
	帝京大学医学部附属病院	3964-1211	板橋区加賀2-11-1	○	○	○	○		13	6		○	○		○
	豊島病院	5375-1234	板橋区柴町33-1			○	○		3	2	○				○
	東京都健康長寿医療センター	3964-1141	板橋区柴町35-2			○			3	2		○			○
	東京武蔵野病院	5986-3111	板橋区小茂根4-11-11	○					0	1	○				
	成増厚生病院	3939-1191	板橋区三園1-19-1	○					1	1	○				
	日本大学医学部附属板橋病院	3972-8111	板橋区大谷口上町30-1			○									○
	大泉生協病院	5387-3111	練馬区東大泉6-3-3	○					3	3					
	慈雲堂病院	3928-6511	練馬区関町南4-14-53	○					0	1	○		○		
	東京聖徳病院	3931-1101	練馬区北町3-7-19	○											
練馬区	(診) 辻内科循環器科歯科クリニック	3924-2017	練馬区大泉学園町8-24-25	○											
	(診) 扇内医院	3990-2111	練馬区中村3-4-18	○	○	○			2	1					
	大石記念病院	3898-7471	足立区西新井本町2-23-1	○					0	0	○				
	扇大橋病院	3890-1171	足立区扇1-55-28	○					1	1	○	○			
	東京洪誠病院	5888-9880	足立区西新井柴町1-17-25	○	○	○			1	1	○				
	大内病院	3890-1306	足立区西新井5-41-1	○					0	0	○				
	桜会病院	3881-9211	足立区千住桜木2-13-1	○					2	3	○	○			
	東京足立病院	3883-6331	足立区保木間5-23-20	○					0	0	○				
	西新井病院	3840-7111	足立区西新井本町5-7-14			○			3	1		○			
	博慈会記念総合病院	3899-1311	足立区鹿浜5-11-1	○		○			1	0	○				
葛飾区	長寿リハビリテーション病院	3899-7011	足立区鹿浜5-13-7	○	○	○			2	2	○				
	嬉泉病院	3600-9001	葛飾区東金町1-35-8	○	○	○									
	葛飾橋病院	3607-0891	葛飾区東金町7-33-1	○					0	0	○				
	東京さくら病院	5664-1701	江戸川区東篠崎1-11-1	○											
	東京東病院	5636-3030	江戸川区鹿骨3-20-3	○											
	森山記念病院	5679-1211	江戸川区西葛西7-12-7			○									

区市町村	施設名 (診:診療所)	電話番号	住所	標榜する歯科診療科				更生医療・ 育成医療 指定機関		障害者 歯科 診療	摂食・嚥下 機能訓練 の実施	摂食・嚥下に 関する検査		エイズ診療 協力病院 ○:歯科病院 △:連携病院
				小児 歯科	矯正 歯科	口腔 外科	口腔 矯正	歯科 矯正	歯科 矯正			嚥下 造影	内視鏡 検査	
				歯科	小児 歯科	矯正 歯科	口腔 外科	歯科 矯正	歯科 矯正	歯科 矯正	歯科 矯正	歯科 矯正	歯科 矯正	歯科 矯正
八王子市	永生病院	042-661-4108	八王子市梶野町583-15	○			○			1	3	○		
	恩方病院	042-651-3411	八王子市西寺方町105	○						0	1	○		
	北野台病院	042-637-1001	八王子市打越町1068	○										
	協和病院	042-654-4231	八王子市川口町2758	○										
	駒木野病院	042-663-2222	八王子市裏高尾町273	○										
	高尾厚生病院	042-661-0316	八王子市南浅川町3815	○						0	0	○		
	高月病院	042-691-1131	八王子市宮下町178	○						0	0	○		
	東海大学医学部付属八王子病院	042-639-1111	八王子市石川町1838番地	○				○		4	4			
	東京医科大学八王子医療センター	042-665-5611	八王子市館町1163	○				○		3	2	○	○	○
	東京高尾病院	042-661-6652	八王子市高尾町2187	○										
	北原国際病院	042-645-1110	八王子市大和田町1-7-23	○						0	0			
	東京天徳病院	042-651-5331	八王子市上巻分方町50-1	○						1	2	○	○	
	平川病院	042-651-3131	八王子市美山町1076	○						0	1	○	○	
	陵北病院	042-651-3231	八王子市西寺方町315	○						2	5	○	○	
立川市	国立病院機構災害医療センター	042-526-5511	立川市緑町3256				○							○
立川病院	042-523-3131	立川市錦町4-2-22	立川市錦町4-2-22				○							○
武蔵野市	武蔵野赤十字病院	0422-32-3111	武蔵野市境南町1-26-1				○			2	2	○	○	○
三鷹市	井之頭病院	0422-44-5331	三鷹市上連雀4-14-1	○						0	0			
	杏林大学医学部付属病院	0422-47-5511	三鷹市新川6-20-2	○						3	0			○
	長谷川病院	0422-31-8600	三鷹市大沢2-20-36	○						0	2	○	○	
青梅市	青梅厚生病院	0428-31-7777	青梅市今井1-2547	○						0	0			
	成木長生病院	0428-74-5121	青梅市成木4-576	○										
	青梅市立総合病院	0428-22-3191	青梅市東青梅4-16-5				○			1	0			○
	長生病院	0428-74-4771	青梅市小曾木1-3438	○						1	2	○		
	東京海道病院	0428-32-0111	青梅市末広町1-4-5	○						0	0	○		
府中市	東京都立神経病院	042-323-5110	府中市武蔵台2-6-1	○										△
	(診)東京都立多摩療養園	042-366-2311	府中市西府町4-7-1	○						0	0	○		
	東京都立多摩総合医療センター	042-323-5111	府中市武蔵台2-8-29	○						4	2	○		○
	東京都立小児総合医療センター	042-300-5111	府中市武蔵台2-8-29	○	○	○				0	1	○		△
	東京都立府中療養センター	042-323-5115	府中市武蔵台2-9-2	○						0	0			
昭島市	府中恵仁会病院	042-365-1211	府中市住吉町5-21-1				○							
	昭島病院	042-546-3111	昭島市中神町1260	○						1	1	○		
	東京西徳洲会病院	042-500-4433	昭島市松原町3-1-1				○			7	5	○		
調布市	うしろ病院	042-541-5423	昭島市武蔵野2-7-12	○	○	○				2	1	○	○	
	山田病院	3308-8281	調布市東つじヶ丘2-36-1	○										

区・市町村	施設名 (診・診療所)	電話番号	住所	標榜する歯科診療科				更生医療・育成医療指定機関		常勤職員数		障害者歯科診療	摂食・嚥下機能訓練の実施	摂食・嚥下に関する検査		エイズ診療協力病院 ○:拠点病院 △:連携病院
				歯科	小児歯科	矯正歯科	口腔外科	口腔	矯正	歯科医師	歯科衛生士			嚥下造影	内視鏡検査	
町田市	多摩丘陵病院	042-797-1511	町田市下小山町1491	○					1	2	○	○				
	町田市民病院	042-722-2230	町田市旭町2-15-41	○		○			2	2	○				○	
小金井市	ふれあい町田ホスピタル	042-798-1121	町田市小山ヶ丘1-3-8	○					0	0	○	○				
	武蔵野中央病院	0422-31-1231	小金井市東町1-44-26	○											○	
小平市	公立昭和病院	042-461-0052	小平市花小金井8-1-1	○		○		○	2	1	○	○	○		○	
	国立精神・神経医療研究センター病院	042-341-2711	小平市小川東町4-1-1	○												
	多摩済生病院	042-341-1611	小平市美園町3-11-1	○					0	0	○					
	南台病院	042-341-7111	小平市小川町1-485	○					0	0	○				○	
	弥栄病院 やさか記念病院	042-341-3211	小平市小川東町2-11-1	○					1	1	○					
	緑成会整育園	042-341-3013	小平市小川西町2-35-1	○					0	0	○	○				
	日野市立病院	042-581-2677	日野市多摩平4-3-1			○		○	2	0	○	○				
	秋津療育園	042-391-1377	東村山市青葉町3-31-1	○												
	国立療養所多摩全生園	042-395-1101	東村山市青葉町4-1-1	○					4	1	○	○	○			
	新山手病院	042-391-1425	東村山市諏訪町3-6-1			○			2	2	○					
福生市	多摩北部医療センター	042-396-3811	東村山市青葉町1-7-1			○			2	1	○				○	
	公立福生病院	042-551-1111	福生市加美平1-6-1			○		○	2	1						
狛江市	東京慈恵会医科大学附属第三病院	3480-1151	狛江市和泉本町4-11-1	○		○			6	2	○	○	○			
	東京都立東大和療育センター	042-567-0222	東大和市桜が丘3-44-10	○					2	2	○	○	○			
清瀬市	清瀬リハビリテーション病院	042-493-6111	清瀬市竹丘3-3-33	○												
	国立病院機構東京病院	042-491-2111	清瀬市竹丘3-1-1	○					2	1	○				○	
	複十字病院	042-491-4111	清瀬市松山3-1-24	○											△	
	国立病院機構村山医療センター	042-561-1221	武蔵村山市学園2-37-1	○					1	0	○	○				
武蔵村山市	東京小児療育病院	042-561-2521	武蔵村山市学園4-10-1	○					2	2	○					
	武蔵村山病院	042-566-3111	武蔵村山市榎1-1-5	○					1	1	○	○	○			
多摩市	桜ヶ丘記念病院	042-375-6311	多摩市連光寺1-1-1	○												
	島田療育センター	042-374-2071	多摩市中沢1-31-1	○					2	2	○	○	○			
	多摩南部地域病院	042-338-5111	多摩市中沢2-1-2			○		○	1	1					○	
稲城市	稲城台病院	042-331-5531	稲城市若葉台3-7-1	○												
	公立阿伎留医療センター	042-558-0921	あきる野市引田78-1			○										
西東京市	山田病院	042-461-0005	西東京市南町3-4-10	○												
				117	17	20	77	33	12	1431	326	79	50	32	32	44
				152 病院 4 診療所												

※この一覧は「医療機関名簿 平成27年」(東京都福祉保健局医療政策部医療人材課発行)に掲載されている病院、有床診療所(10床以上)及び都立診療所のうち、歯科診療科を標榜する医療機関を掲載したものである。施設名は可能な限り最新データに更新した。

東京拘置所医務部病院(葛飾区)、八王子医療刑務所病院(立川市)、立川拘置所診療所(八王子市)、立川拘置所診療所(立川市)、関東医療少年院(府中市)、府中刑務所医務部診療所(府中市)、陸上自衛隊 練馬駐屯地及び十条駐屯地医務室は掲載していない。
 ※常勤職員数、障害者歯科診療の実施、摂食・嚥下機能訓練の実施及び嚥下造影の実施については、平成27年4月に実施した調査結果に基づく。(平成27年4月1日現在)本調査未実施、未回答又は掲載の了解が得られなかった病院等は網掛けにした。

※エイズ診療協力病院は、平成27年4月1日現在のデータであり、以下の2つの病院の総称である。
 「エイズ診療拠点病院」：エイズに関する総合的かつ高度な医療を提供する病院。
 「エイズ診療連携病院」：エイズ診療拠点病院と連携して、精神科、小児科、歯科等の専門分野における高度な医療を提供する病院。

(3) 障害者歯科医療機関一覧

表4-(3)-1 障害者歯科医療機関一覧

【都立及び東京都保健医療公社の施設】

(平成27年4月1日現在)

施設名称	郵便番号・所在地 電話番号	診療日等			主な交通機関
		予約制	受付先	診療日等	
大塚病院 (▲1)	170-8476 豊島区南大塚 2-8-1 03(3941)3211	予約制	受付先	くう 口腔科外来	東京メトロ丸の内線 新大塚駅下車徒歩 2分、 JR線大塚駅下車 徒歩10分
			受付日	月曜日～金曜日	
			受付時間	9:00～17:00	
		初診日	第1・3木曜日 13:00～14:00		
		診療日	第1・3木曜日 9:00～17:00		
豊島病院 (公益財団法人東京都保 健医療公社) (▲2)	173-0015 板橋区栄町 33-1 03(5375)1234	予約制	受付先	予約センター 03(5375)5489	東武東上線大山駅下 車徒歩5分又は中板 橋駅下車徒歩7分、 都営地下鉄三田線板 橋区役所前駅下車徒 歩10分
			受付日	月曜日～土曜日	
			受付時間	月～金曜日 9:00～17:00、 土曜日 9:00～12:00	
		初診日	月・木・金曜日 9:00～11:00 (急患は随時)		
		診療日	月～金曜日 9:00～12:00、13:00～16:00		
荏原病院 (公益財団法人東京都保 健医療公社) (▲3)	145-0065 大田区東雪谷 4-5-10 03(5734)8000	予約制	受付先	予約センター 03(5734)5489	東急池上線洗足池 駅下車徒歩10分
			受付日	月曜日～土曜日	
			受付時間	月～金曜日 9:00～19:00 土曜日 9:00～12:00	
		初診日	月・水・金曜日 9:00～12:00 (急患は随時)		
		診療日	月～金曜日 9:00～12:00、13:00～17:00		
墨東病院 (▲4)	130-8575 墨田区江東橋 4-23-15 03(3633)6151	予約制	受付先	予約センター 03(3633)5511	JR総武線錦糸町 駅下車徒歩6分
			受付日	月曜日～土曜日	
			受付時間	8:30～17:00	
		初診日	火曜日・木曜日 13:00～		
		診療日	月曜日～金曜日 9:00～17:00		
		対象者	障害者手帳又は愛の手帳を持っている 方		
多摩総合医療セン ター (▲5)	183-8524 府中市武蔵台 2-8-29 042(323)5111	予約制	受付先	くう 歯科口腔外科外来(電話申込)	JR中央線西国分 寺駅下車徒歩15分 又はバス5分
			受付日	月曜日～土曜日	
			受付時間	9:00～17:00	
		初診日	木曜日・金曜日 15:00～16:00		
		診療日	木曜日・金曜日 9:00～16:00		

※施設名称欄の()内の記号と数字は、46ページの地図上の記号を示す

施設名称	郵便番号・所在地 電話番号	診療日等			主な交通機関
小児総合医療センター (▲5)	183-8561 府中市武蔵台 2-8-29 042(300)5111	予約制	受付先	予約センター 042(312)8200	J R 中央線西国分 寺駅下車徒歩 15 分 又はバス 5 分
			受付日	月曜日～土曜日	
			受付時間	9:00～17:00 (土曜日のみ 9:00～12:30)	
		初診日	小児歯科	月曜日～水曜日：午前、午後 金曜日：午後	
			矯正歯科	月曜日～金曜日：午前、午後	
		診療日	小児歯科	月曜日～水曜日：午前、午後 金曜日：午後	
			矯正歯科	月曜日～金曜日：午前、午後	
		特記事項	小児歯科	初診時の年齢が原則として中学 3年生までの方	
矯正歯科	対象年齢不問				
松沢病院 (▲6)	156-0057 世田谷区上北沢 2-1-1 03(3303)7211	予約制	受付先	歯科外来	京王線八幡山駅下 車徒歩 4 分
			受付日	月曜日～金曜日	
			受付時間	月～金曜日 9:00～15:30	
		初診日	月～金曜日 9:00～12:00、13:00～16:00		
		診療日	月～金曜日 9:00～12:00、13:00～16:00		
		特記事項	15歳以上の精神障害の方(小児は対象外)		
多摩北部医療センター (公益財団法人東京都保健医療公社) (▲7)	189-8511 東村山市青葉町 1-7-1 042(396)3811	予約制	受付先	予約センター 042(396)3190/3511	西武池袋線清瀬駅 下車バス 15 分、 西武新宿線久米川 駅下車バス 10 分、 J R 武蔵野線新秋 津駅下車バス 10 分 青葉町 1 丁目下車
			受付日	月曜日～土曜日	
			受付時間	月～金曜日 9:00～17:00 土曜日 9:00～12:00	
		初診日	月～金曜日 9:00～12:00、13:00～17:00		
		診療日	月～金曜日 9:00～12:00、13:00～17:00		
		特記事項			
北療育医療センター (▲8)	114-0033 北区十条台 1-2-3 03(3908)3001	予約制	受付先	予約センター	J R 埼京線十条駅 下車徒歩 10 分 JR 埼京線板橋駅及 び JR 京浜東北線王 子駅より送迎バス あり※詳細はホー ムページ
			受付日	月曜日～金曜日	
			受付時間	9:00～15:30 電話の場合は 9:00～17:00	
		初診日	月～金曜日 9:00～12:00、13:00～16:00		
		診療日	月～金曜日 9:00～12:00、13:00～16:00		
多摩療育園 (▲9)	183-0031 府中市西府町 4-7-1 042(366)2311	予約制	受付先	外来	J R 中央線国立駅又 は京王線府中駅下車 バスで西府橋バス停 下車徒歩 2 分
			受付日	月曜日～金曜日	
			受付時間	14:00～17:00(再診は 9:00～)	
		初診日	月・水曜日 11:30、15:00		
		診療日	月・水曜日 9:00～12:00、13:30～16:00		
		特記事項	18歳未満		

施設名称	郵便番号・所在地 電話番号	診療日等			主な交通機関
		予約制	受付先	外来予約専用電話 042(567)0489	
東大和療育センター (指定管理者：全国重症 心身障害児(者)を守る 会) (▲10)	207-0022 東大和市桜が丘 3-44-10 042(567)0222	予約制	受付先	月曜日～金曜日	西武新宿・拝島線 玉川上水駅下車徒 歩4分
			受付時間	9:00～16:00	
			初診日	月～金曜日 9:00～15:00	
		診療日	月～金曜日 9:00～16:00		
心身障害者 口腔保健センター (指定管理者：公益社団法 人東京都歯科医師会) (▲11)	162-0823 新宿区神楽河岸 1-1 セントラルプラザ 8,9階 03(3235)1141	予約制	受付先	専用電話 03(3267)6480	JR総武線飯田橋 駅下車西口徒歩2 分、 東京メトロ東西線・南 北線・有楽町線、 都営地下鉄大江戸 線飯田橋駅下車 B2 b出口セントラルプラ ザ1階直結
			受付日	月～金曜日	
			受付時間	9:00～16:00	
		初診日	月～金曜日 9:00～12:00、13:00～16:30 土曜日 9:00～12:00		
診療日	月～金曜日 9:00～12:00、13:00～16:30 土曜日 9:00～12:00				
対象者	中等度障害者、要介護高齢者及び全身管 理を必要とする有病者				
東部療育センター (指定管理者：社会福祉 法人全国重症心身障害 児(者)を守る会) (▲12)	136-0075 江東区新砂 3-3-25 03(5632)8070	予約制	受付先	医事係予約担当 03(5632)0489	東京メトロ東西線南 砂町駅下車徒歩10 分、 亀戸駅からバスで 東部療育センター前下 車 錦糸町駅からバス で江東高齢者医療 センター入口下車
			受付日	月～金曜日	
			受付時間	9:00～16:00	
		初診日	月～金曜日 9:00～16:00		
診療日	月～金曜日 9:00～16:00				
対象者	18歳未満で発症した運動、言語、知的機 能等の発達障害の方(小児科又は神経内 科受診後に歯科受診となります)				

【地区口腔保健センター等】

施設名称	郵便番号・所在地 電話番号・FAX番号	診療日等			主な交通機関
		予約制	受付先	診療日等	
文京区文京保健 所保健サービ スセンター (■1)	112-0003 文京区春日 1-16-21 文京シビックセンター 3階 TEL:03(5803)1229 FAX:03(5803)1355	予約制	受付先	文京区保健衛生部健康推進課	東京メトロ丸ノ内 線・南北線後楽園 駅下車徒歩1分、 都営地下鉄三田 線・大江戸線春日 駅下車徒歩1分
			受付日	月曜日～金曜日	
			受付時間	8:30～17:15	
三ノ輪口腔ケア センター (■2)	110-0011 台東区三ノ輪 1-27-11 三ノ輪福祉センター 8階 TEL:03(5603)2235 FAX:03(5603)2235	予約制	受付先	三ノ輪口腔ケアセンター	東京メトロ日比谷 線三ノ輪駅下車 徒歩1分
			受付日	月・火・木・土曜日(祝日除く)	
			受付時間	10:00～17:00	
		初診日	土曜日 13:00～17:00		
		診療日	土曜日 13:00～17:00		
対象者	区内在住の要介護高齢者				

施設名称	郵便番号・所在地 電話番号・FAX 番号		診療日等		主な交通機関
八雲あいアイ館 歯科診療所 (■ 3)	152-0023 目黒区八雲 1-1-8 目黒区心身障害者 センター TEL:03(5701)2495 FAX:03(5701)2498	予約制	受付先	八雲あいアイ館歯科診療所	東急東横線都立大 学駅下車徒歩 7 分、 東急バスめぐろ区 民キャンパスバス 停下車徒歩 1分
			受付日	火曜日・木曜日・土曜日	
			受付時間	9:00~13:00、14:00~18:00	
		初診日	火曜日 9:00~13:00 木曜日 9:00~13:00、14:00~18:00 土曜日 14:00~18:00		
		診療日	同上		
対象者	区内在住・在勤・在学で「身体障害者手帳」又は「愛の手帳」所持者で、歯科治療や予防処置などが必要であり、一般の歯科医院での治療が困難と思われる方				
世田谷区 ^{くう} 口腔衛 生センター (■ 4)	156-0043 世田谷区松原 6-4-1 TEL:03(3328)5871 FAX:03(3328)5871	予約制	受付先	世田谷区 ^{くう} 口腔衛生センター	小田急線梅ヶ丘駅 下車徒歩 3分
			受付日	月曜日~金曜日	
			受付時間	9:00~16:30	
		初診日	月曜日・木曜日 9:00~12:00		
		診療日	月曜日・木曜日・第2水曜日 9:00~12:00 第2・3木曜日 13:00~16:00		
対象者	区内に居住・通所・通学している心身障害者の方で、一般の歯科診療施設で診療が受けられない患者				
渋谷区歯科医師会 渋谷区 ^{くう} 口腔 保健支援センタープラザ歯科 診療所 (■ 5)	150-0011 渋谷区東 3-14-13 TEL:03(5466)2770 FAX:03(5466)2771	予約制	受付先	渋谷区歯科医師会 渋谷区 ^{くう} 口腔保健支援センタープラザ歯科診療所	JR・東京 ^ト 恵比 寿駅下車徒歩 10 分、 都営・東急バス東 3丁目バス停下車 徒歩 1分
			受付日	木~月曜日(年末年始・祝日除く)	
			受付時間	9:00~12:00	
		初診日	土曜日 9:00~17:00		
		診療日	同上		
		対象者	区内在住者で障害者や高齢者等で、一般の歯科診療所では治療を受けることが困難な者		
特記事項	木曜日(月2回) 13:00~17:00 リコール診査・保健指導				
スマイル歯科診 療所 (■ 6)	164-0001 中野区中野 5-68-7 社会福祉会館 7階 TEL:03(5380)0334 FAX:03(5380)0336	予約制	受付先	スマイル歯科診療所	J Rまたは営団 地下鉄東西線中 野駅北口より徒 歩 7分
			受付日	月・金・祝日・年末年始を除く毎日	
			受付時間	9:00~17:00	
		初診日	予約時に相談のうえ決定		
		診療日	日曜日 9:00~12:00、水曜日 9:00~12:00 木曜日 13:00~16:00		
対象者	中野区在住で、一般の歯科医療機関では診療を受けにくい障がい者及び要介護高齢者				

施設名称	郵便番号・所在地 電話番号・FAX 番号	診療日等			主な交通機関
杉並区歯科保健医療センター (■7)	167-0051 杉並区荻窪5-20-1 杉並保健所・杉並区立保健医療センター 5階 TEL:03(3391)1385 FAX:03(3391)1387	予約制	受付先	杉並区歯科保健医療センター	JR 中央線・東京丸ノ内線荻窪駅下車徒歩5分
			受付日	火～土曜日(祝祭日・年末年始を除く)	
			受付時間	9:00～12:00、13:00～17:00	
		初診日	火～土曜日 9:00～12:00、13:00～17:00		
		診療日	同上		
対象者	区内在住で、病気や障害のために一般の歯科診療所での治療が難しい方				
公益社団法人東京都豊島区歯科医師会 豊島区口腔保健センター あぜりあ歯科診療所 (■8)	170-0013 豊島区東池袋1-20-9 池袋保健所6階 TEL:03(3987)2425 FAX:03(3987)2378	予約制	受付先	あぜりあ歯科診療所	JR 線池袋駅下車徒歩5分
			受付日	火～土曜日(祝祭日・年末年始を除く)	
			受付時間	9:00～17:00	
		初診日	木曜日 9:00～12:00、土曜日 13:00～17:00		
		診療日	同上		
対象者	心身障害者及び通院可能な要介護高齢者				
北区障害者口腔保健センター (■9)	114-0023 北区滝野川6-21-25 滝野川西区民センター 2階 TEL:03(5567)2088 FAX:03(5567)3388	予約制	受付先	北区障害者口腔保健センター	都営地下鉄三田線西巣鴨駅下車徒歩5分 都バス西巣鴨バス停下車徒歩5分 JR 埼京線板橋駅下車徒歩10分
			受付日	月曜日～金曜日	
			受付時間	9:30～12:00、13:30～16:30	
		初診日	月～金曜日 9:30～12:00、13:30～17:00		
		診療日	同上		
対象者	心身に障害のあり身体障害者手帳や療育手帳をお持ちの方。または、普通の歯科医院では受診が困難な方				
板橋区歯科衛生センター (■10)	174-0071 板橋区常盤台3-3-3 TEL:03(3966)9393 FAX:03(3966)5613	予約制	受付先	板橋区歯科衛生センター	東武東上線ときわ台駅北口下車徒歩5分
			受付日	月～金曜日	
			受付時間	13:00～16:00	
		初診日	土曜日 13:00～17:00		
		診療日	同上		
対象者	区内在住の心身障がい児(者)及び在宅寝たきりの高齢者等				
練馬つつじ歯科休日急患診療所 (■11)	176-8501 練馬区豊玉北6-12-1 練馬区役所東庁舎3階 TEL:03(3993)9956	予約制	受付先	練馬つつじ歯科休日急患診療所	西武池袋線・都営地下鉄大江戸線練馬駅下車徒歩8分
			受付日	火曜～土曜(日祝日を除く)	
			受付時間	9:00～17:00	
		初診日	<一般診療> 木曜日 9:00～13:00 14:00～17:00 土曜日 9:00～12:00 13:00～17:00 <摂食・えん下リハ> ①外来:第2・4火曜日およびその他の火曜日のうち1回(3月を除く)、 ②訪問:水曜日(毎月4回) ※診療時間は外来・訪問共に9:00～13:00		
		診療日	同上		
対象者	心身障害児(者)、要介護高齢者				

施設名称	郵便番号・所在地 電話番号・FAX 番号	診療日等			主な交通機関	
公益社団法人 東京都足立区歯科 医師会 口腔保健センター (■12)	120-0034 足立区千住 1-5-5 TEL:03(3882)3882 FAX:03(3882)6203	予約制 受付先 公益社団法人 足立区歯科医師会口腔保健センター	受付日	木曜日・土曜日以外は留守番電話により対応	JR常磐線・東武 伊勢崎線・東京メトロ 日比谷線・千代田 線・つくばエクス プレス 北千住駅下車徒歩 10分	
			受付時間	9:00~15:00		
			初診日	木曜日・土曜日 9:00~13:00		
		診療日	同上			
		対象者	区内在住、18歳未満で軽・中度の障害がある方			
		特記事項	家族同伴により通院できる方			
葛飾区歯科医師会 附属ひまわり歯科 診療所 (■13)	125-0062 葛飾区青戸 7-1-20 TEL:03(3604)0089 FAX:03(3690)4700	予約制 受付先 かかりつけ歯科医紹介窓口 (たんぼぼ歯科診療所内)	受付日	月曜日~金曜日	京成線青砥駅下車 徒歩15分、 都営バス・京成バ ス亀有新道バス停 下車徒歩2~3分、 京成バステクノプラザ かつしかバス停下 車徒歩1分	
			受付時間	10:00~12:00、13:00~16:00		
			初診日	土曜日 14:00~17:00、日曜日 9:30~12:30		
		診療日	同上			
対象者	区内在住の障害児・者					
葛飾区・葛飾区歯 科医師会 たんぼ ぼ歯科診療所 (■14)	125-0061 葛飾区亀有 2-23-10 TEL:03(3690)5209 FAX:03(3690)5209	予約制 受付先 かかりつけ歯科医紹介窓口 (たんぼぼ歯科診療所内)	受付日	月曜日~金曜日	JR亀有駅下車 徒歩15分	
			受付時間	10:00~12:00、13:00~16:00		
			初診日	土曜日 14:00~17:00、日曜日 9:30~12:30		
		診療日	同上			
		対象者	区内在住の、原則として65歳以上の在宅寝たきりの者			
		特記事項	固定診療方式と訪問診療方式の二本立て			
江戸川区口腔保健 センター にこに こ歯科診療所 (■15)	134-0013 江戸川区江戸川 5-14-4 TEL:03(5667)8020 FAX:03(5667)8022	予約制 受付先 江戸川区口腔保健センター (にこにこ歯科診療所)	受付日	火曜日~土曜日	東西線葛西駅より バス(新小22) 江戸川区口腔保健 センター入口下車 徒歩2分 都営新宿線一之江 駅よりバス(新小 22)江戸川五丁 目下車徒歩3分	
			受付時間	9:00~17:00		
			初診日	火曜日~土曜日 9:00~12:00、13:00~16:00		
		診療日	同上			
		対象者	心身障がい児・者、要介護高齢者			

施設名称	郵便番号・所在地 電話番号・FAX 番号	診療日等			主な交通機関
調布市小島町歯科 診療所 (■16)	182-0026 調布市小島町 3-68-10 TEL:042(498)1741 FAX:042(498)1741	予約制	受付先	調布市福祉健康部健康推進課 TEL:042(441)6100	京王線調布駅南口 下車徒歩10分
			受付日	月曜日～金曜日	
			受付時間	8:30～17:15	
		初診日	木曜日 14:00～14:30、金曜日 9:00～9:30		
		診療日	木曜日 14:00～16:00、金曜日 9:00～11:00 第2火曜日 9:00～11:00(初診受付行わず)		
対象者	市内在住で一般の歯科診療所では治療が困難な障害のある方				
休日歯科・障がい者 歯科応急診療所 (■17)	194-0013 町田市市原町田 5-8-21 町田市健康福祉会館 TEL:042(725)2225 FAX:042(725)2225	予約制	受付先	休日歯科・障がい者歯科応急診療所	小田急線町田駅 下車徒歩6分、 JR町田駅下車 徒歩7分
			受付日	年末年始・土・日・祝日を除く毎日	
			受付時間	9:00～16:30	
		初診日	水・木曜日 9:00～12:00、13:00～17:00		
		診療日	同上		
		対象者	障がいをお持ちの方、要介護高齢者の方、有病高齢者の方など、一般診療所で診療を受けにくい方		
特記事項	完全予約制				
国立市さくら休日 歯科診療所 (■18)	186-0003 国立市富士見台 3-16-17 国立市歯科医師会 館内 TEL:042(577)0418 FAX:042(573)8581	予約制	受付先	国立市歯科医師会	JR南武線谷保駅 下車徒歩10分 JR国立駅からバス 矢川駅行き富士見台第三団地下車 1分 JR矢川駅徒歩5分
			受付日	月曜日～金曜日	
			受付時間	9:00～12:00 13:00～15:00	
		初診日	月曜日～金曜日 9:00～12:00 13:00～15:00		
		診療日	同上		
対象者	障害児(者)・要介護高齢者				
八南歯科医師会 休日応急・障害児 多摩市診療所 (■19)	206-0011 多摩市関戸 4-19-5 多摩市立健康センター内 TEL:042(376)8009	予約制	受付先	新規:窓口は健康推進課 TEL:042(376)9111 再診:八南歯科医師会休日応急・ 障害者歯科多摩市診療所	京王線聖蹟桜ヶ丘 駅下車徒歩5分、 京王バス・小田急 バス新大栗橋バス 停下車徒歩5分
			受付日・ 時間	新規:月～金曜日 8:30～17:15 再診:水・木曜日 9:00～13:00	
		初診日	水曜日・木曜日 9:00～13:00(予約制) 摂食嚥下診療は第2水曜日 13:30～ 16:00(予約制)		
		診療日	同上		
		対象者	原則として、多摩市在住の障がい児又は障がい者等で、一般歯科診療所において治療を受けることが困難な者		

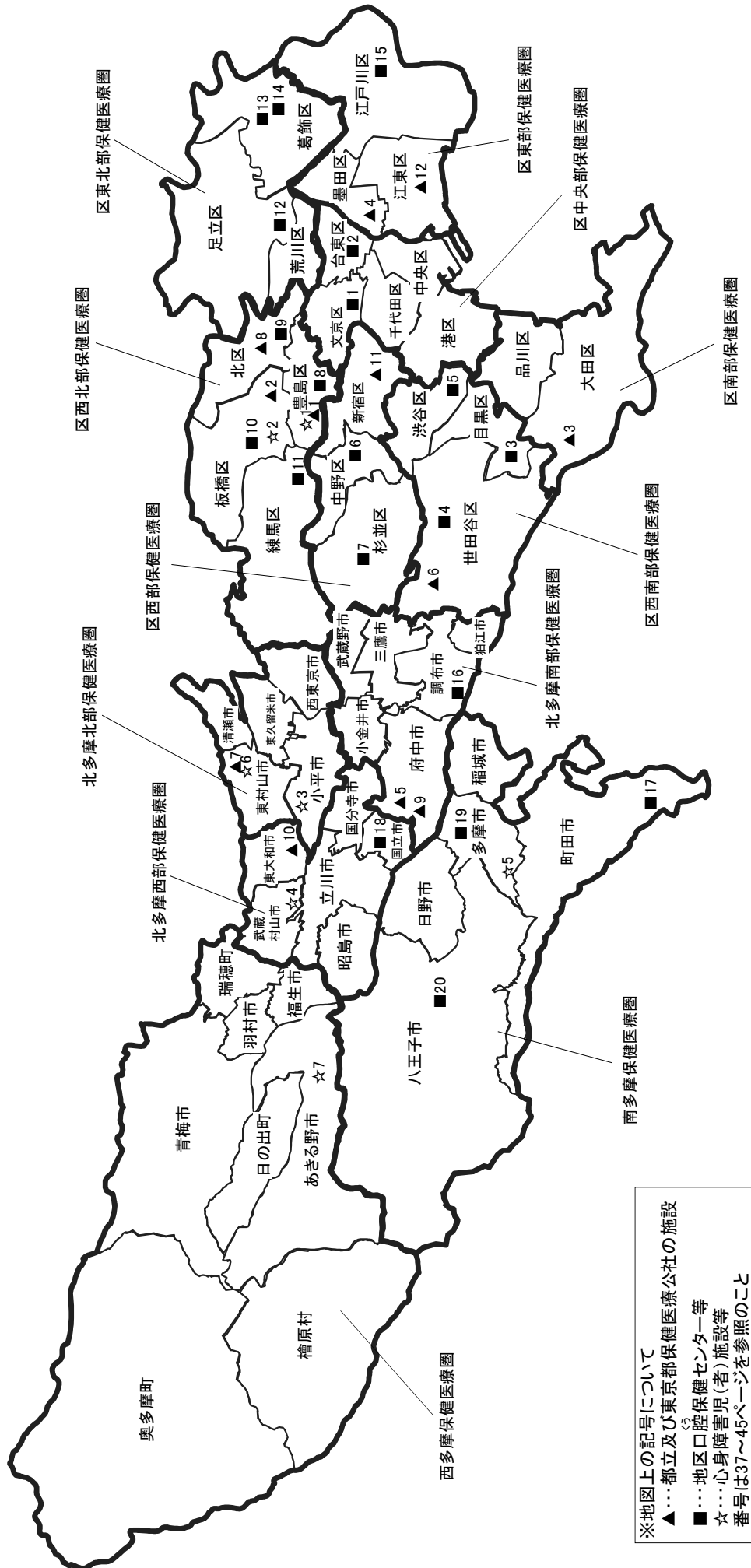
施設名称	郵便番号・所在地 電話番号・FAX 番号	診療日等			主な交通機関	
八南歯科医師会休日応急・障害者歯科八王子市診療所 (■20)	193-0931 八王子市台町 4-33-13 小児・障害メディカルセンター 夜間救急棟 2 階 042 (622) 7028	予約制	受付先	八王子市医療保険部地域医療政策課 (初診のみ)	JR 中央線西八王子駅下車徒歩 10 分	
			受付日	月曜日～金曜日 (祝祭日を除く)		
			受付時間	8:30～17:15		
		初診日	水曜日・木曜日 9:30～13:30			
		診療日	同上			
		対象者	障害などにより一般の歯科医療機関での診療が難しい方			
		特記事項	完全予約制			

【心身障害児(者)施設等】

施設名称	郵便番号・所在地 電話番号	診療日等			主な交通機関	
中央愛児園 (全国療育相談センター けやき歯科診療所) (☆1)	170-00051 豊島区南大塚 3-43-11 03(5927)1280(代) 歯科直通 03(5927)1283	予約制	受付先	全国療育相談センターけやき歯科診療所	JR 山手線大塚駅下車徒歩 5 分	
			受付日	月曜日～金曜日		
			受付時間	9:00～17:00		
		初診日	月曜日～金曜日 9:30～12:00、13:00～16:00 水曜日休診			
		診療日	同上			
対象者	心身障害、内部疾患、精神障害等の障害のある者。外来診療のみ					
心身障害児 総合医療療育センター (☆2)	173-0037 板橋区小茂根 1-1-10 03(3974)2146 歯科直通 03(5965)1128	予約制	受付先	歯科外来受付	東京メトロ有楽町線・副都心線 小竹向原駅下車徒歩 7 分	
			受付日	月曜日～金曜日		
			受付時間	15:00～17:00		
		初診日	月～金曜日 9:30～12:00、13:00～16:30			
		診療日	月～金曜日 9:30～12:00、13:00～16:30			
対象者	心身障害のある方 (当センター小児科、整形外科受診者)					
緑成会整育園 (☆3)	187-8585 小平市小川西町 2-35-1 042(341)3013	予約制	受付先	歯科室	西武拝島線・西武国分寺線小川駅下車徒歩 5 分	
			受付日	月曜日～金曜日 (木は午前中)		
			受付時間	8:30～17:00		
		初診日	月～金曜日 9:00～16:00 木曜日 9:00～12:00			
		診療日	月～金曜日 9:00～16:00 木曜日 9:00～12:00			
		対象者	心身障害、内部障害			
		その他	全身麻酔不可			

施設名称	郵便番号・所在地 電話番号	診療日等			主な交通機関
東京小児療育病院 (☆4)	208-0011 武蔵村山市学園 4-10-1 042(561)2521	予約制	受付先	歯科外来	JR中央線立川駅 又は西武新宿線玉 川上水駅からバス
			受付日	月～金曜日 土曜日(第2・第4)	
			受付時間	8:30～17:00(土は12:00まで)	
		初診日	月～金曜日 9:30～12:00、13:30～16:00 土曜日(第2・第4) 9:30～12:00		
		診療日	月～金曜日 9:30～12:00、13:30～16:00 土曜日(第2・第4) 9:30～12:00		
対象者	心身障害(肢体不自由、知的障害、発達障害)				
島田療育センター (☆5)	206-0036 多摩市中沢 1-31-1 042(374)2071	予約制	受付先	島田療育センター医療相談課	京王相模原線・小 田急多摩線・モノ レール多摩センタ ー駅下車徒歩13分
			受付日	土・日・祝日を除く毎日	
			受付時間	9:00～17:00	
		初診日	小児科経由の対象者のみ		
		診療日	月～金曜日 9:30～12:00、13:30～17:00		
対象者	心身障害児(者)				
秋津療育園 (☆6)	189-0002 東村山市青葉町 3-31-1 042(391)1377	予約制	受付先	歯科外来	JR武蔵野線新秋 津駅又は西武池袋 線秋津駅下車徒歩 13分
			受付日	月～金曜日(祝日は除く)	
			受付時間	9:00～17:00	
		初診日	要相談		
		診療日	月7回(不定期)		
対象者	心身障害児・者				
西多摩療育支援セ ンター(上代継診 療所) (☆7)	197-0832 あきる野市上代継 84-6 042(559)2241	予約制	受付先	上代継診療所歯科室	JR五日市線 秋川駅又は武蔵引 田駅徒歩12分
			受付日	歯科診療日	
			受付時間	9:00～17:00	
		初診日	電話又は歯科室受付での予約		
		診療日	水曜日・金曜日 ※火曜日・木曜日は不定期		
対象者	心身障害(肢体不自由、知的障害、発達障害)				

〈参考〉障害者歯科医療機関



(4)休日歯科応急診療所一覧

表4-(4)-1 平成27年度休日歯科応急診療所一覧

(平成27年4月1日現在)

施設名	所在地	電話番号	診療時間 (休日)	備考
千代田区休日応急歯科診療所	千代田区九段北1-2-14 千代田保健所2階	5211-8203	9:00～17:00	
中央区休日応急歯科診療所	中央区明石町12-1中央区保健所内	3541-5420	9:00～17:00	
日本橋休日応急歯科診療所	中央区日本橋久松町1-2	5640-5256	9:00～17:00	
港区休日歯科応急診療所	港区三田1-4-10 みなと保健所2階	3455-4927	9:00～17:00	
台東区歯科医師会歯科診療所	台東区根岸4-1-28 台東区歯科医師会館内	3874-6433	9:00～17:00	
大森歯科医師会休日応急診療所	大田区池上4-19-7	3754-8648	9:00～17:00 (受付16:30まで)	
蒲田歯科医師会休日応急診療所	大田区新蒲田1-4-14	3731-9282	9:00～17:00 (受付16:30まで)	
玉川歯科医師会立会立歯科診療所	世田谷区玉川3-21-2	3708-0226	17:00～22:00 (受付21:30まで)	
渋谷区歯科医師会 渋谷区口腔保健 支援センタープラザ 歯科診療所	渋谷区東3-14-13	5466-2770	9:00～17:00	
杉並区歯科休日急病診療所	杉並区荻窪5-20-1 杉並保健所5階	3398-5666	9:00～17:00 (受付16:00まで)	
池袋歯科休日応急診療所	豊島区東池袋1-20-9 池袋保健所6階 あぜりあ歯科診療所内	5985-5577	受付9:00～16:30	要電話予約
北区休日歯科応急診療所 (北歯科医師会館1階)	北区中十条2-11-4	3900-5009	受付9:00～16:30	
北区休日歯科応急診療所 (滝野川西区民センター2階)	北区滝野川6-21-25	5567-2055	受付9:00～16:30	
板橋区歯科衛生センター	板橋区常盤台3-3-3	3966-9393	9:00～17:00 (電話予約16:00まで)	
練馬歯科休日急患診療所	練馬区豊玉北6-12-1 練馬区役所東庁舎3階 練馬つつじ歯科休日急患診療所内	3993-9956	受付10:00～11:30、 13:00～16:30	
石神井歯科休日急患診療所	練馬区石神井町3-30-26 石神井庁舎地下1階	3996-3424	受付10:00～11:30、 13:00～16:30	
竹の塚休日応急歯科診療所	足立区西竹の塚1-11-2 エミエタワー竹の 塚2階 竹の塚保健総合センター内	3855-5017	受付10:00～11:30、 13:00～15:30	
江戸川区歯科医師会 休日歯科応急診療所	江戸川区東小岩4-8-6	3672-8215	9:00～17:00、 (電話予約のうえ16:30まで)	FAXも同じ GW・年末年始も 実施
東青梅休日歯科診療所	青梅市東青梅1-174-1 青梅市健康センター内	0428-23-2191	9:00～17:00 (受付16:45まで)	
町田市歯科医師会 休日歯科・障がい者歯科応急診療所	町田市原町田5-8-21 町田市健康福祉会館1階	042-725-2225	受付9:00～16:30	
八南歯科医師会休日応急・障害者歯 科八王子市診療所	八王子市台町4-33-13 小児・障害メディカルセンター夜間救急棟2階	042-622-7026	受付9:00～16:00	
八南歯科医師会休日応急・障害者歯 科多摩市診療所	多摩市関戸4-19-5 多摩市立健康センター内	042-376-8009	受付9:00～16:00 (一般休日は15:30まで)	
日野市休日歯科応急診療所	日野市高幡1011 日野市福祉支援センター内	042-594-2111	9:00～17:00 (受付16:00まで)	
三鷹市休日歯科応急診療所	三鷹市新川6-35-28 三鷹市総合保健センター内	0422-46-3234	10:00～12:15、 13:30～16:00	要電話
府中市保健センター 休日歯科応急診療所	府中市府中町2-25	042-368-5311	9:30～12:00、 13:00～16:30	
立川市歯科休日応急診療所	立川市高松町3-22-9 立川市健康会館2階	042-527-1900	9:00～17:00	
さくら休日歯科診療所	国立市富士見台3-16-17 国立市歯科医師会館内	042-577-0418	10:00～16:30	
清瀬休日歯科応急センター	清瀬市上清戸2-6-10 健康相談所内	042-491-8611	9:30～17:00 (受付16:30まで)	
東久留米市歯科休日診療所	東久留米市滝山4-3-14 わくわく健康プラザ内	042-474-5152	受付 9:00～12:00、 13:00～16:30	
狛江市休日歯科応急診療所	狛江市元和泉2-35-1 あいとびあセンター内	03-3488-9171	9:00～11:30、 13:00～16:30	

5 歯科保健事業

(1) 区市町村歯科保健事業実施状況

表5-1-1 平成27年度区市町村歯科保健事業実施状況(特別区)

区 分	1 乳 幼 児													
	歯科健康診査													
	1歳6か月児 歯科健康診査			3歳児 歯科健康診査			歯科衛生相談室、乳幼児歯科相談等				その他の健康診査等			
	集団	個別	予防処 置併設	集団	個別	予 防 処 置 併 設	集団	個別	予 防 処 置 併 設	対 象	集団	個別	予 防 処 置 併 設	対 象
千代田	○		○	○		○	○	○	乳幼児、妊産婦	○			5歳児	
中央	○			○			○	○	就学前 ○ 3歳未満					
港	○			○				○	就学前及び妊産婦含、経過 観察児		○	○	4歳児、5歳児、6歳児	
新宿	○			○				○	1歳児・2歳児・経過観察児		○	○	2歳～就学前	
文京	○		○	○		○		○	就学前 ○ 4歳未満					
台東	○			○			○	○	一般区民 ○ 4歳未満	○			2歳児	
墨田	○			○			○	○	3歳未満					
江東		○		○			○		1歳児・2歳児					
品川	○		○	○			○	○	3歳未満(2歳児個別通知) ○ 3歳未満		○	○	3歳児	
目黒	○		○	○		○	○	○	2歳児(個別通知)、乳幼児		○	○	5歳児	
大田	○			○			○	○	3歳未満及び障害のある者 は就学前まで		○	○	2歳～就学前	
世田谷	○			○			○	○	4歳未満		○		2歳6か月児	
渋谷	○			○				○	主に乳幼児					
中野	○			○			○		2歳児		○	○	5歳児(年度内に5歳 になる児)	
杉並	○		○	○		○	○	○	0～4歳					
豊島	○			○			○	○	4歳未満(同日2歳児個別通知)					
北	○			○			○	○	4歳未満(主に2歳児対象)					
荒川	○		○	○				○	3歳未満					
板橋	○			○			○		乳幼児～就学前、妊産婦及 び15歳～39歳の女性					
練馬	○			○				○	3歳未満	○			2歳児、2歳6か月児	
足立	○			○			○		9か月～1歳2か月児 (個別通知)					
葛飾	○			○			○		1歳2か月児(4月) 1歳児(5月から)		○	○	2歳児と母親	
江戸川	○		○	○				○	2歳6か月児		○	○	3歳未満	

1 乳幼児

(1) 歯科健康診査

- ① 予防処置併設: 健診結果に基づき予防処置を実施している場合は○を記載
② 歯科衛生相談室、乳幼児歯科相談等: 歯科健康診査を含む定期的な歯科相談・歯科保健指導事業

(2) 健康教育等

- ① 歯科保健を主たるテーマとした健康教育: 事業名を併記(記載例→○(永久歯むし歯予防教室))
② その他(育学、乳健、栄養教室等): 母子保健、栄養事業での歯科専門職による健康教育と、その事業名
(3) 8020・すこやか家族表彰: 家族表彰を実施している場合は家族、親と子のよい歯のコンクールの場合は親子

歯科専門職による健康教育等				8020・すこやか家族表彰		2 保育所・幼稚園				3 学校		
歯科保健を主たるテーマとした教育	その他			家族	親子	歯科健康診査	歯科健康教育・保健指導	研修会講習会等		フッ化物洗口 (集団応用)	歯科健康教育	フッ化物洗口 (集団応用)
	育児学級	乳児健診	栄養教室等			△:保健衛生課又は保健所実施	△:依頼に基づき随時実施	保育士・看護師	保護者		△:依頼に基づき随時実施	△:依頼に基づき随時実施
○ビーバー教室 ○食べ方相談 ○はみがき教室			○離乳食講習会			○	△保育園 △幼稚園				△	
○乳児歯科相談10か月～1歳3か月(お口と食に関する相談)				○		△	○保育園 △幼稚園	○	△		△	
○お口の健康講話(0歳～3歳児)	○すくすく育児相談		○離乳食つくり方講習会、育児相談									
○もぐもぐごっくん講習会 ○もぐもぐごっくん歯科相談	○育児相談	○	○幼児食講習会			○	○保育園・子ども園 ○幼稚園	○	○			
○歯みがき教室 ○永久歯むし歯予防教室		○	○初孫講座			○						
○親子の歯の健康教室、むし歯予防学習会							○区・私立保育園、 こども園 △認証保育園、 幼稚園	○			△	
	○育児学級				○	○	○					
○むし歯予防教室	○育児学級	○		○		○	△	○	○			
○むし歯撃退教室 ○0歳から始めるむし歯予防		○				○	○					
○子育て交流ひろば、児童館親子はみがき教室、保育園児の歯みがき教室	○5か月、10～11か月 育児学級	○	○親子食育セミナー			○	△					
○むし歯予防教室・歯みがき教室	○育児学級	○				○	△	○	○		△	
○児童館支援	○育児グループ		○離乳食講習会			○	○					
○幼児のむし歯予防教室、子育て支援センター、地域自主グループ	○育児学級後期											
○永久歯むし歯予防教室	○地域育児相談	○				○	○保育園 △幼稚園				△	
○児童館幼児クラス	○育児相談	○	○離乳食講習会			○	△				△	
○区民ひろば幼児クラス	○育児相談	○	○離乳食講習会 ○卒乳教室			○(公立、 私立)	△					
○歯つばいファミリー講習会	○育児相談	○	○幼児食講習会			△(公立、 私立)	△	○				
○ ^く 口腔健康教育	○子育てハッピー講座					○	○保育園 △幼稚園		○		○	
○はじめての歯みがきひろば	○育児学級	○			○	○	○保育園 △幼稚園				○	
○歯科保健指導講習会	○育児学級	○	○離乳食講習会	○		○	○保育園 △幼稚園	○			○	
○こんにち歯ひろば(9か月～1歳2か月児と保護者) ○歯つばいパーク(2歳) ○6歳臼歯健康教室	○育児相談					○	△	○	○		△	
○10か月児 親子の歯育てすくすくクラブ ○児童館 健康教室	○育児グループ											
○1歳児歯科相談 ○2歳児歯科相談 ○7か月児歯科相談	○子育てひろば					○	△					

2 保育所・幼稚園

- (1) 歯科健康診査: 保育所・幼稚園等の嘱託歯科医師等による健診は○、保健衛生所管課や保健所・保健センターによる健診は△を記載
- (2) 歯科健康教育・保健指導: 保健衛生所管課や保健センター等が計画的に実施している場合は○、依頼に基づき随時行う場合は△を記載
- (3) 研修会講習会等: 対象者別に○を記載
- (4) フッ化物洗口(集団応用): 実施している施設があれば○を記載

3 学校

- (1) 歯科健康教育: 保健衛生所管課や保健センター等が計画的に実施している場合は○、依頼に基づき随時行う場合は△を記載
- (2) フッ化物洗口(集団応用): 実施している施設があれば○を記載

区分	4 妊 産 婦							5 成 人						
	母親学級 (講習)		妊婦歯科健康診査			産婦歯科健康診査		歯 科 健 康 診 査						
	歯科医師		受診方式		併設 事業名	受診方式		歯周疾患 検診		成人歯科健康診査				その他の歯科健康診査
	参加	不参加	集団	個別		集団	個別	併設 事業名	集団	個別	集団	個別	対象年齢 ☆:5歳毎の節目年齢	
千代田		○	○		歯相	○		歯相		○		○	19歳以上	
中央	○			○						○		○	20歳、25歳又は30歳～70歳の偶数歳	○医療機関/高齢者歯科健康診査/72歳、74歳以上の区民 ※復たきり高齢者等の訪問健診あり
港	○			○	歯相 『お口の健診』		○	歯相 『お口の健診』		○		○	20歳以上 (妊婦は20歳未満でも可)	
新宿		○		○						○		○	20歳以上	
文京	○			○	妊婦歯 周疾患 検診					○		○	30歳(歯周疾患検診)	
台東	○		○		ハローベ ビー学級 歯相	○		歯相		○		○	30歳～40歳、55歳～75歳☆ 41歳～54歳 75歳は11月から実施	○保健所・保健相談センター (制限なし・歯科衛生相談)
墨田	○			○						○		○	20歳～70歳☆	
江東		○		○						○		○	20歳～70歳☆	
品川	○			○						○		○	40歳～70歳☆	
目黒	○			○	歯相 妊産健(医 療機関)		○	歯相 産産健(医 療機関)		○		○	40・42・45・47・50・55・60・65・70 歳☆	○保健所・保健センター(歯科相談)
大田		○		○						○		○	30歳～60歳☆ 66・68・70・72・74・76歳	
世田谷	○			○						○		○	40歳～70歳☆	○口腔がん検診 ○歯科保健センター他
渋谷		○		○						○		○	20歳～70歳 ☆	
中野		○		○			○	妊婦時に受診 できなかった 産婦のみ				○	35歳～70歳	
杉並		○		○						○		○	20～50歳☆ 60・70歳	
豊島		○		○			○			○		○	65・75・80歳	
北		○		○						○		○	40～80歳☆	
荒川		○								○	○	○	40歳～70歳 ☆	
板橋	○		○		歯相	○		歯相		○		○	40歳～70歳☆	
練馬		○		○						○		○	30・40・45・50・60・70歳	
足立		○	○				○	こんいち 歯ひろば		○		○	20・25・30・35・40・50・60・70歳 (医療機関)	
葛飾	○									○		○	40歳～70歳☆	○長寿歯科健康診査 75歳
江戸川	○		○		ハローベ ビー 教室					○		○	20歳～70歳☆	

4 妊産婦

(1) 妊婦歯科健康診査: 併設事業名は、他の事業と併設実施する場合の事業名を記載

(2) 産婦歯科健康診査: 併設事業名は、他の事業と併設実施する場合の事業名を記載

5 成人

(1) 歯科健康診査

①「歯周疾患検診」: 健康増進法に基づく40・50・60・70歳を対象に実施する場合

②成人歯科健康診査: 歯科単独の事業として実施しているもので、集団健診方式の場合は会場を、また他事業と併設実施している場合は事業名を記載

対象年齢が5歳ごとの節目年齢の場合は☆を記載

③「その他の歯科健康診査」: 上記以外の成人対象の歯科健康診査を指し、実施会場及び併設実施している場合の事業名、対象年齢を記載

健康教育・相談等		6 心身障害者(児)		
歯科保健を主たるテーマとした健康教育・相談	その他	歯科診療 (センター等で実施)	歯科健康診査・歯科相談	健康教育 研修会等
		[児:障害児、者:障害者、高:高齢者 ☆:精神障害者、△:依頼に基づき実施]		
○歯科講演会 ○歯科健康教室 ○歯っぴーかむかむ塾(一次介護予防) ○口腔機能向上プログラム(二次介護予防)	○ミドルエイジ健康教室			
○歯科講習会			○児・者 福祉センター	
○お口の健康講習会	○健康講座	○児・者 港区口腔保健センター		○障害者(児)歯科保健普及啓発 研修(地域歯科医療機関)
○歯科講習会○出張健康相談○かかりつけ歯科医機能の推進講演会○歯周病予防相談○産婦歯科相談○専門医相談○まちかど健康教育	○60歳のところからだのメンテナンス講座 ○健康アップ達人セミナー ○湯ゆう教室	○児・者 全国心障児福祉財団委託		○口腔機能指導者養成講座 (障害者施設指導員)
○介護予防口腔機能向上教室	○転倒骨折予防教室	○児・者 保健サービスセンター	○児・者・☆ 保健サービスセンター	○☆(障害者施設)・(歯みがき指導) ○(保護者研修)○☆保健所デイクア ○(専門職研修)
○歯科講演会、歯の健康教室	○高齢者のための健康づくり、子育てママの健診・相談	○高 三ノ輪口腔ケアセンター	○者(福祉作業所) ☆デイクア	○(福祉作業所) △(共同作業所☆)
○歯科講演会	○いきいき健康教室		○児・者 福祉保健センター	○(歯みがき指導、講演) △(区立施設)
				△☆(福祉作業所、障害者施設)
○歯科疾患改善指導事業 ○歯科講習会	○出張健康学習		○者 医療機関☆	△(福祉作業所、障害者施設)
○介護予防事業(一次、二次)		○児・者 八雲あいアイ館歯科診療所	△児・者(保健所・保健センター)	△(福祉作業所・障害者施設)
○歯周病予防教室○歯周病健康相談 ○歯周病予防講演会○口から始める健康講座(介護予防事業、一次予防)○口腔機能向上講演会(介護予防事業、一次予防)○地域介護予防教室○みんなでよい歯のまちづくり事業	○生活習慣病予防教室等		○児・者 障害者施設(区立・民間) ☆通所施設(民間)	△(障害者施設) △(特別支援学級等)
○地域健康教室	○お口の元気アップ教室	○児・者 口腔衛生センター	○児・者 口腔衛生センター	
○歯科健康教室、歯周病予防教室	○出張健康教育	○児・者・高 渋谷区歯科医師会 渋谷区口腔保健支援センター プラザ歯科診療所		○健康教育(☆デイクア参加者) ○健康教育(☆精神障がい者支援事業所)
○口腔健康学習支援事業	○女性のための健康講座・老人大学・地域健康学習支援事業	○児・者・高 スマイル歯科診療所☆	△児・者・高☆	△(健康教育)
○歯周病予防教室	○健康講座	○児・者 杉並区歯科保健医療センター	○児・者 ☆△	○研修会(歯科保健医療センター) △区立施設
○歯科教室	○女性の骨太健診 ○女性のための専門相談	○児・者・高 口腔保健センター	○児・者 障害者福祉センター等	○(はみがき指導)
○歯周病予防講演会	○(介護予防口腔ケア、お口の機能向上教室、講座)	○児・者 口腔保健センター	○児・者 口腔保健センター ○障害者施設(一部)で歯科健診実施	△(福祉作業所)※障害者施設(一部)指導員研修実施
○歯つらつ元気塾、歯つらつ講座(介護予防)	○(ころばん体操リーダー養成講座(転倒予防)) ○(はつらつ栄養講座(低栄養))		○児・者 ☆	○(福祉作業所、障害者施設) △(障害者施設☆)
○口腔ケア講習会、お口の体操教室、口腔機能向上プログラム	○35歳限定健診	○児・者 歯科衛生センター ☆	○児・者 歯科衛生センター ☆	△(はみがき指導)
○おとなの歯みがき相談、歯周病予防講演会	○口腔機能向上講演会	○児・者・高 練馬つつじ歯科診療所	○児・者 練馬つつじ歯科診療所	△福祉作業所
○歯周病予防教室	○健康大学○健康増進教室 ○40歳前の健康づくり健診	○児 口腔保健センター	△障害者センター	△☆(福祉施設)
○歯周病予防教室 ○長寿フォロー教室	○健康大学 ○まちかど健康相談	○児・者 ひまわり歯科診療所	△児・者	△(福祉施設)
	○ファミリーヘルス健康講座 ○地域ミニデイ ○脳と体のトレーニングスクール ○出前健康長寿塾 ○労働基準協会セミナー	○児・者・高 (江戸川区口腔保健センター)		△☆(サポートセンターデイクア参加者) △☆(福祉施設)

(2)健康教育・相談等

- ①歯科保健を主たるテーマとした健康教育・相談:事業名等を記載
- ②その他:歯科専門職による健康教育が常時組み込まれている事業名等を記載

6 心身障害者(児)

- (1) 歯科診療:診療を行っている口腔保健センター等の名称を記載。対象者に精神障害者を含む場合は☆が添えられている
- (2) 歯科健康診査・歯科相談:保健衛生所管課や保健センター等が計画的に実施している場合は○、依頼に基づき随時行う場合は△を記載(診療事業に伴うものは除く)
対象者(施設)を併記、精神障害者を含む場合は☆が添えられている(事業名を併記)
- (3) 健康教育・研修会等:保健衛生所管課や保健センター等が計画的に実施している場合は○、依頼に基づき随時行う場合は△を記載
対象者(施設)を併記、精神障害者を含む場合は☆が添えられている(事業名を併記)

区 分	7 寝たきり高齢者等					8 普及啓発活動等				
	歯科診療等			訪問口腔衛生指導		歯の衛生週間		その他健康展等		
	訪問診療等	センター等	対象年齢		対象年齢	展示等	健診相談	展示等	健診相談	事業名
千代田	○(健康診査のみ)		19歳～	○	(必要に応じ)	○ <small>○歯科講演会を含む</small>	○	○		いい歯の日キャンペーン 食育イベント 8020達成者表彰 「成人の日のつどい」歯科啓発事業
中央	○(健康診査のみ)		20歳～	○	(必要に応じ)	○	○	○	○	健康福祉まつり(8020達成者表彰・よい歯のすこやか家族表彰)、健康増進フェア、栄養展(嗜ミング30)
港	○(健康診査のみ)		60歳～					○		8020達成者表彰
新宿	○(健康診査のみ)		20歳～	○	(必要に応じ)			○	○	地域センターまつり・女性の健康支援イベント
文京	○(健康診査のみ)			○		○		○		介護予防展 歯と口の健康づくり
台東				○	(必要に応じ)	○	○	○		8020達成者表彰 いきいき若返りまつり
墨田	○		原則65歳～	○	(必要に応じ)	○	○			8020達成者表彰
江東	○		規定なし			○	○	○	○	江東区8020表彰・すこやか家族表彰 健康展
品川	○			○	(必要に応じ)	○	○	○	○	8020・9016達成者顕彰
目黒	○(調査のみ)			○	(必要に応じ)	○	○			
大田	○ <small>○摂食・嚥下のみ</small>		おおむね65歳～	○	おおむね40歳～	○	○	○	○	お口の健康フォーラム、お口の健康パネル展、図画ポスター展、8020表彰
世田谷				○	40歳～			○	○	歯っぴいフェスタ、お口の健康まつり、図画ポスター展
渋谷				○	(必要に応じ)	○	○	○		せせらぎまつり、区民の広場、しぶやよい歯のつどい(8020達成者表彰)
中野	○(調査のみ)			○	(必要に応じ)	○		○	○	健康づくりフェスタ(3歳児表彰)、地区まつり、高齢者会館まつり等
杉並	○		規定なし	○	40歳～	○		○	○	よい歯ファミリーフェスティバル
豊島	○	○	必要に応じ	○	必要に応じ			○	○	としま健康長寿8020達成者表彰 ふくし健康まつり
北						○			○	区民祭り、食育フェア
荒川						○		○		健康週間、川の手荒川まつり
板橋	○			○		○	○	○	○	板橋いきいき8020、歯と口の健康ポスター展、歯科講演会
練馬	○ <small>○摂食・嚥下のみ</small>	○	規定なし	○	必要に応じ	○		○	○	図画・ポスター展示、よい歯・よい子のつどい、健康フェスティバル、いい歯の日パネル展、お口の健康まつり
足立				○	(必要に応じ)	○		○	○	・いい歯の日関連イベント・あだち☆ちゅうりっぷ体操普及啓発事業・いい歯推進幼稚園、保育園表彰事業・区民まつり等
葛飾	○	○	65歳～	○						・食育・健康フェア
江戸川	○		40歳～			○	○	○	○	地域まつり・フッ素塗布と歯の健康相談

7 寝たきり高齢者等

寝たきり高齢者等に対して歯科診療等・訪問口腔衛生指導を実施している場合

8 普及啓発活動等

展示等による普及活動と歯科健診・相談を実施している場合

9 休日歯科応急診療

固定施設は診療所名を併記

9 休日歯科応急診療					10 保健センター等の設置		11 常勤歯科技術職員 (27年4月1日現在)	
開設日			診療体制		口腔保健センター等	保健センター等		
祝休日	年末年始(期間)	盆 期間	準夜	輪:輪番制、固:固定制 数値は、開設施設数 ()内は医療単位数	障:障害者歯科診療 休:休日歯科診療 高:高齢者歯科診療 他:その他	○:歯科診療室あり △:歯科診療室なし		
○	○(12/29～1/3)			固(1)				2
○	○(12/29～1/3)			固2(2) 休日応急歯科診療所			1	2
○	○(12/29～1/3)			輪2(2)※1休日ごとで1(1)、固1(1) 休日歯科応急診療所				2
○	○(12/29～1/3)			輪2(2)		○保健センター	1	5
○	○(12/29～1/3)			輪2(2)	○保健サービスセンター(障)	○保健サービスセンター		2
○	○(12/29～1/3)			輪・固(台東区歯科医師会歯科診療 所)交互で実施1(1) 12/30, 31の み輪・固それぞれで実施2(2)	○三ノ輪口腔ケアセンター(高)	○保健相談センター		2
○	○(12/29～1/3)			輪1(1) 年末年始のみ(2)		○福祉保健センター		3
○	○(12/29～1/4)			輪2(2)			1	4
○	○(12/29～1/4)			輪2(2)		○保健センター		4
○	○(12/29～1/4)			輪1(1) 年末年始・5月GW(2)	○八雲あいアイ館歯科診療所(障)	△保健センター (診療所内に歯科有)		3
○	○(12/29～1/4)			固2 祝休日(1)又は(2)、年末年始 (2) 休日応急診療所				8
○	○(12/29～1/5)		○	輪2(2)但し年末年始(12/29～1/3) は3(3) 準夜は固1(1)	○口腔衛生センター(障) ○歯科保健センター(休)	△保健センター	1	5
○	○(12/29～1/3)			輪1(1)、固1(1)渋谷区歯科医師会 渋 谷区口腔保健支援センター プラザ歯科 診療所	○渋谷区歯科医師会 渋谷区口腔保健支 援センター プラザ歯科診療所(障・休・高・ 他)			3
○	○(12/29～1/3)			輪2(2)但し12/30、31、1/2は3(3)	○スマイル歯科診療所(障・高他)			4
○	○(12/29～1/3)			固1(2)杉並区歯科休日急病診療所	○歯科保健医療センター (障・高・他ウイルス性疾患)	△保健センター	2	5
○	○(12/29～1/4)			固1(1)池袋歯科休日応急診療所	○あぜりあ歯科診療所(障・休・ 高・他)			1
○	○(12/29～1/4)			固2(2)休日歯科応急診療所	○障害者口腔保健センター(障)	○健康相談係 △健康増進センター		3
○	○(12/29～1/3)			輪1(1)				1
○	○(12/29～1/4)			固1(祝休日1又は2、GW・年末年始2) 板橋区歯科衛生センター	○板橋区歯科衛生センター (障・休・他(訪問))	○健康福祉センター		5
○	○(12/29～1/3)			輪1(1)※GW、年末年始のみ実施、固2 (2)※年末年始は固2(4)練馬つつじ歯科 診療所、石神井歯科休日急患診療所	○練馬つつじ歯科診療所(障・ 休・高)	△保健相談所		8
○	○(12/30～1/4)			固1(2)竹の塚休日応急歯科診療所	○口腔保健センター(障)	△保健総合センター		8
○	○(12/29～1/4)	○		輪2(2)	○ひまわり歯科診療所(障)、 たんぼ歯科診療所(高)	△保健センター (一部あり)	1	4
○	○(12/29～1/4)			固1、一般休日(1)、GW(2)、年末年始 (3)、休日歯科応急診療所(歯科医師会 館)	○江戸川区口腔保健センター (障)(ここに歯科診療所)	○健康サポートセンター		8

10 保健センター等の設置

- (1) 口腔保健センター等:名称とともに機能内容を記号により記載(障害児(者)歯科診療…障、休日歯科応急診療…休、高齢者
歯科診療(搬送)…高、その他…他())
- (2) 保健センター等:医療法上の歯科診療所を設置している場合は○、設置していない場合を△とし名称を記載

11 常勤歯科技術職員

常勤の歯科技術職員の人数(教育・診療に従事する職員を除く)を記載、診療所と兼務の場合は☆が添えられている

表5-(1)-2 平成27年度区市町村歯科保健事業実施状況(市町村)

区 分	1 乳 幼 児													
	歯科健康診査													
	1歳6か月児 歯科健康診査			3歳児 歯科健康診査				歯科衛生相談室、乳幼児歯科相談等				その他の健康診査等		
	集団	個別	予防処 置併設	集団	個別	予防処 置併設	集団	個別	予防処 置併設	対 象	集団	個別	予防処 置併設	対 象
八 王 子	○			○			○			1歳～4歳未満、				
立 川	○			○			○		○	2歳、2歳6か月、3歳6か月児				
武 蔵 野	○			○		○	○		○	1歳6か月～4歳児	○			5歳児歯科教室
三 鷹	○		○	○		○	○		○	1歳～4歳0カ月児				
青 梅	○			○			○		○	2歳、2歳6か月児				
府 中	○			○			○			1歳、2歳、2歳6か月、4歳、5歳児等	○			乳幼児経過観察(0～6歳児)
昭 島	○			○			○		○	1歳～4歳前後、5歳児				
調 布	○			○			○			2歳～6歳児(就学前まで)	○	○		矯正相談(中学生まで)
町 田	○			○			○			2か月～6歳未満	○		○	2歳、2歳6か月児歯科健診
小 金 井	○			○			○		○	1歳～4歳未満		○		歯科健康相談
小 平	○			○			○		○	1歳～4歳1か月未満	○			5歳児歯科健診
日 野	○			○			○			1歳6か月～4歳の誕生日まで	○			経過観察健康診査(就学前まで)
東 村 山	○			○										
国 分 寺	○			○			○		○	概ね2歳3か月～2歳9か月、3歳3か月～3歳9か月				
国 立	○		○	○		○	○		○	未就学児	○		○	2歳児
福 生	○			○			○		○	4歳未満				
狛 江	○			○			○		○	1歳～4歳未満	○		○	5歳児歯科健康教室
東 大 和	○			○			○		○	1歳6か月～4歳児	○			5歳児健康診査
清 瀬	○			○			○		○	6ヶ月～4歳児と保護者	○		○	5歳～6歳児のむし歯予防教室
東 久 留 米	○			○			○		○	8か月～4歳児	○		○	2歳児歯科健診
武 蔵 村 山	○		○	○		○	○		○	1歳前後～6歳児	○		○	2歳児
多 摩	○			○			○			1歳6か月～5歳未満				
稲 城	○			○			○			1歳、2歳、2歳6か月児				
羽 村	○			○			○			2歳児				
あ き る 野	○		○	○		○	○		○	8か月～4歳児未満(別日に予約実施)				
西 東 京		○		○			○		○	1歳前後～4歳前後		○	○	5歳児歯科健診
瑞 穂	○			○					○	歯科相談	○		○	2歳、2歳6か月、3歳6か月、4歳児
日 の 出	○			○		○	○		○	1歳前後～満4歳(予防処置は2歳、4歳児)	○		○	5歳児・年長児歯科健康診査
檜 原	○			○			○		○	乳幼児歯科相談(10か月～未就学児)				
奥 多 摩	○			○			○		○	乳幼児歯科相談(8か月～未就学児)	○		○	1歳、2歳、4歳、5歳児
大 島	○		○	○		○	○		○	0歳～未就学児と保護者	○		○	0歳～未就学児
利 島	○			○					○	未就学児				
新 島	○		○	○		○	○		○	1歳～3歳6か月児				
神 津 島	○		○	○		○	○		○	乳幼児歯科相談(2歳～6歳児)		○	○	6歳白歯むし歯予防
三 宅	○			○			○			1歳6か月～4歳未満				
御 蔵 島		○	○		○	○			○	乳幼児歯科相談(0歳～未就学児)				
八 丈	○			○		○	○		○	1歳、1歳6か月、2歳、3歳、4歳児歯科相談、乳幼児育児相談(未就学児)	○		○	1歳、2歳、4歳児歯科健診
青 ケ 島		○			○				○	乳幼児歯科相談(1歳～3歳児)				1歳、2歳、2歳6か月児歯科健診
小 笠 原	○			○			○			乳幼児歯科相談(6か月～6歳児)	○			6か月、9か月、2歳6か月児

1 乳幼児

(1) 歯科健康診査

- ① 予防処置併設：健診結果に基づき予防処置を実施している場合は○を記載
- ② 歯科衛生相談室、乳幼児歯科相談等：歯科健康診査を含む定期的な歯科相談・歯科保健指導事業

(2) 健康教育等

- ① 歯科保健を主たるテーマとした健康教育：事業名を併記(記載例→○(永久歯むし歯予防教室))
- ② その他(育学、乳健、栄養教室等)：母子保健、栄養事業での歯科専門職による健康教育と、その事業名
- (3) 8020・すこやか家族表彰：家族表彰を実施している場合は家族、親子のよい歯のコンクールの場合は親子

歯科専門職による健康教育等					2 保育所・幼稚園					3 学校	
歯科保健を主たるテーマとした教育	その他				8020・すこやか家族表彰	歯科健康診査 △:保健衛生課又は保健所実施	歯科健康教育・保健指導 △:依頼に基づき随時実施	研修会講習会等 保育士・看護師 保護者	フッ化物洗口 (集団応用)	歯科健康教育 △:依頼に基づき随時実施	フッ化物洗口 (集団応用)
	育児学級	乳児健診	栄養教室等	家族							
○乳幼児歯科教育						○				△	
○幼児歯科相談		○	○			○	○				
○むし歯予防教室、卒業教室	○育児相談	○集団指導	○離乳食講習会(2回食・3回食)		○	○(認可のみ)	△				
○幼児歯科健診、出前講座「乳幼児のお口のお話」			○離乳食講習会ステップ1、2、3、1歳からのごはん、2歳からのごはん				○			○	
○むし歯予防教室、5歳児むし歯予防教室	○育児相談					○	△				
○親と子の歯みがき教室		○					○△				
○完了教室・初めての歯磨き教室・5歳児歯科健康教室	○育児相談	○乳児健診	○2歳児すこやか教室・離乳食講座(後期～完了)	○		○				△	
○わくわく育児教室「祝赤ちゃん卒業編」、「赤ちゃん生活ステップアップ」(食へ方)、子育て広場(事業の中で「むし歯予防指導」)						○	△	○			
○むし歯予防教室		○(3～4か月児)	○離乳食講習会				○	○	○	△	
○むし歯予防教室、卒業教室	○両親学級	○集団指導	○離乳食教室				△		△	△	
	○たんぼぼ広場	○集団指導	○(ステップアップ)離乳食・もぐもぐ教室(離乳食)・かむかむ教室・にこにこ教室								
	○乳幼児健康相談		○離乳食教室ステップ2・ステップ3			○(公立のみ)	○		○		
乳児学級歯科編、幼児学級歯科編、2歳児歯ッピー講演会			ばくばく離乳食 乳児学級(栄養編)後期 幼児学級(栄養編)			○(認可のみ)	△			△	
○2歳児歯みがきクラス、親子歯みがき教室	○乳幼児歯みがきクラス	○3～4か月児、3歳児健診で集団指導	○離乳食講習会2・3回食			○(公立のみ)	△	○			
○むし歯予防教室						○					
○むし歯予防教室、卒業教室、親子で歯ッピーはみがき教室、親子クッキングブラッシング教室	○育児相談						△				
○むし歯予防教室、4歳児卒業教室	○両親学級	○集団指導					△			△	
○親子むし歯予防教室、卒業教室		○					△(公立のみ)				
○はじめての歯みがき“歯っぴーベイビー”	○すくすく子育て相談	○集団指導	○らくらく離乳食、もぐもぐ幼児食、ばくばく幼児食、親子でLet'sクッキング			○公立のみ	○公立のみ				
○かむかむキッズ(10か月～1歳6か月)		○集団指導					○			△	○
○むし歯予防教室、出張健康教育	○育児相談	○集団指導	○離乳食ステップ				△(公立のみ)				
親子歯みがき教室	○母親学級	(なし)					△(1回/年)				
	○育児相談										
○むし歯予防教室	○育児相談	○	○ごっくん教室・ばくばく教室				△				
	○子育て講座	○	○			○	△			△	
	○お誕生教室										
○幼稚園・保育園児を対象とした虫歯予防教室	○両親学級		○離乳食教室				○				
		○					△			△	
							△		○		
ベビークラス親子で歯磨きレッスン ○保育園・子育て広場歯磨き講座	○ハッピー歯科相談	○集団・個別指導				○	○△			○△	
○赤ちゃんのためのお口の健康講座 ○むし歯予防教室、学校・保育園・保護者		○				○	○				
○保育園歯科衛生教室	○母親学級	○乳幼児歯科健診相談で集団健康教育を実施	○離乳食教室・子どもごはん教室			○	○	○	○		
○むし歯予防教室、保育園児乳幼児・保護者						○	○		○	○	
		○	○食育			○	○		○	○	
○おやつ教室		○3～4か月児健診	○食育・保育園児対象			○	○				
						○					
	○母親・育児学級					○					

2 保育所・幼稚園

- (1) 歯科健康診査: 保育所・幼稚園等の嘱託歯科医師等による健診は○、保健衛生所管課や保健所・保健センターによる健診は△を記載
- (2) 歯科健康教育・保健指導: 保健衛生所管課や保健センター等が計画的に実施している場合は○、依頼に基づき随時行う場合は△を記載
- (3) 研修会講習会等: 対象者別に○を記載
- (4) フッ化物洗口(集団応用): 実施している施設があれば○を記載

3 学校

- (1) 歯科健康教育: 保健衛生所管課や保健センター等が計画的に実施している場合は○、依頼に基づき随時行う場合は△を記載
- (2) フッ化物洗口(集団応用): 実施している施設があれば○を記載

区 分	4 妊 産 婦								5 成					
	母親学級 (講習)		妊婦歯科健康診査			産婦歯科健康診査			歯 科 健 康 診 査					
	歯科医師		受診方式		併設 事業名	受診方式		歯周疾患 検診		成人歯科健康診査				その他の歯科健康診査
	参加	不参加	集団	個別		集団	個別	併設 事業名	集団	個別	集団	個別	対象年齢 ☆:5歳毎の節目年齢	
八 王 子		○	○								○		○	40・50・60・70歳 41～49歳、51～59歳、61～69 歳の各年齢区分で1回 71歳以上の未受診者
立 川		○		○								○	40歳～ 希望者	
武 蔵 野	○			○						○		○	40歳～ 希望者	○1歳6か月母親健診
三 鷹	○			○						○		○	41歳～ 希望者	
青 梅	○		○							○		○	20～70歳☆	
府 中		○	○	○			○			○(勧奨 通知発 送)		○	18歳以上の希望者(40、50、 60、70歳には勧奨通知発送)	
昭 島		○	○				○					○		○むし歯予防検診
調 布		○		○								○	35・40・45・50・60・70歳(個別 通知)、20歳～59歳(個別通知 者を除く)	○歯と健康のつどい
町 田		○		○								○	18～70歳	*～お口さわやか～歯科口腔健康診査 妊 婦無料クーポン(母子健康手帳交付時に妊 婦無料クーポンを配布)
小 金 井		○	○									○	35～80歳☆	
小 平		○		○								○	20歳～	
日 野	○		○									○	20歳～	
東 村 山		○	○									○	20歳～	
国 分 寺	○		○									○	20歳以上	口腔機能向上歯科健診(保健センター実施 40歳以上)、口腔がん検診
国 立	○		○	○								○	40歳～	
福 生	○		○									○	40～70歳(10歳ごとの節目)	65歳以上(70歳除く)高齢者歯科健康診査
狛 江		○	○				○					○	40歳～	親子で歯ッピーはみがき教室の保護者
東 大 和	○			○								○		
清 瀬		○	○			親子歯科 健診事業						○	18歳～	○歯の健康教室・親子歯科健診
東 久 留 米		○	○			プレババママクラス						○	40～75歳☆	
武 蔵 村 山		○	○									○	20歳～	乳幼児歯科健診で希望する保護者
多 摩		○	○									○	30歳	
稲 城		○	○									○		
羽 村	○			○								○	40歳～	
あ き る 野	○		○			母学						○	40～70歳(10歳ごとの節目)	
西 東 京		○		○								○	18歳～(歯周疾患検診対象者を除 く)	在宅訪問歯科健診
瑞 穂		○	○									○	30～70歳(10歳ごとの節目)	
日 の 出	○		○			乳幼児歯科相談						○	30～70歳(10歳ごとの節目)	
檜 原		○		○								○	20～70歳☆(歯周疾患検診対 象者を除く)	
奥 多 摩		○	○			幼児健診 歯科健診						○	20～70歳	乳幼児歯科健診で希望する母親健診(保健 センター)
大 島	○		○			母学								乳幼児歯科相談健診・1歳6か月児 ・3歳児健診の保護者
利 島		○		○								○	18歳以上希望者	
新 島		○		○								○	○さわやか健康センター、歯 周病検診、18歳以上	
神 津 島		○		○								○	18歳以上	住民・特定健診同時実施(希望者)
三 宅		○		○										
御 蔵 島		○		○										○18歳以上
八 丈	○		○			両親学級								
青 ケ 島		○		○		母学								
小 笠 原		○	○			母学								

4 妊産婦

- (1)妊婦歯科健康診査:併設事業名は、他の事業と併設実施する場合の事業名を記載
(2)産婦歯科健康診査:併設事業名は、他の事業と併設実施する場合の事業名を記載

5 成人

(1)歯科健康診査

- ①「歯周疾患検診」:健康増進法に基づく40・50・60・70歳を対象に実施する場合
②成人歯科健康診査:歯科単独の事業として実施しているもので、集団健診方式の場合は会場を、また他事業と併設実施している場合は事業名を記載
対象年齢が5歳ごとの節目年齢の場合は☆を記載
③「その他の歯科健康診査」:上記以外の成人対象の歯科健康診査を指し、実施会場及び併設実施している場合の事業名、対象年齢を記載

人		6 心身障害者(児)		
健康教育・相談等		歯科診療 (センター等で実施)	歯科健康診査・歯科相談	健康教育 研修会等
歯科保健を主たる テーマとした 健康教育・相談	その他	[児:障害児、者:障害者、高:高齢者 ☆:精神障害者、△:依頼に基づき実施]		△:依頼に基づき 随時実施
○歯周病予防教育、歯の健康相談		○児・者・高(小児・障害メイトールセンター内 八南歯科医師会休日応急・障害者歯科八王子市診療所)		
○歯科健康教室	○健康教育、相談			
○歯科健康相談、健康講座	○介護予防教室		○児・者 障害者福祉センター	
○愛歯のつどい	○(介護予防教室、介護予防出前講座、骨粗鬆症予防教室、健康栄養歯科相談)		○児・者 北野ハピネスセンター	△(障害者医療連携事業衛生教育)
	○出前講座・特定保健指導・肥満予防教室・糖尿病予防教室・脂質異常予防教室			
○歯科健康講座、歯と口の健康相談、摂食・嚥下機能支援相談窓口、保健相談室(歯科)	○(メタボリックシンドローム予防セミナー、骨粗しょう症健診時教育、出張出前講座、女性セミナー、ヘルスチェック他)			△歯科医療連携推進事業(児・者・高)
○歯科講演会	○60歳からの健康教室、元気歯つらつ健口講座			
○相談	○介護予防教室、今から始める健康づくり・出前講座	○児・者 医療ステーション	○児・者 医療ステーション	
○歯科健康教育講座	○健康教育(歯科)	(市立病院、休日歯科・障がい者歯科応急診療所等対応)	○者 障害者支援施設等	○障がい者等歯科保健推進対策事業(障害者支援施設等職員、親族対象)
○健康講演会○歯科健康相談○5歳児対象事業	○糖尿病予防教室○独身者・20代からの理想のカラダづくり講座○いきいき健康教室○骨粗しょう症予防教室○血管若返り教室○メタボ・親子健康教室～チャレンジキックとふれあい体操～			△通所施設
○歯科講演会(一般)、妊婦歯科講演会	○胃検診時、ヘルスアップ教室、男性の料理教室、計測相談会、自主グループ			
○成人歯科予防教室	○介護予防教室(食生活で予防するロコモティブシンドローム)	(市立病院で対応)		
○市民歯科相談、歯とお口の健康講座	○出張健康教育、保健推進員活動			△
○歯科健康講座	○出前講座、骨粗しょう症予防講座、糖尿病予防講座、高血圧・脂質異常予防講座)		○児(子どもの発達相談センター) ○者☆(国分寺市障害者センター)	○児 出前講座、○歯科医療連携推進事業講演会(福祉医療従事者対象)
○歯科健康教育				
	○糖尿病予防教室	○者・高・☆(あいどぴあセンター内休日診療所)	○者・高・☆社会福祉協議会にて	△各施設にて
○歯周病予防講演会、相談	○糖尿病予防教室、生活習慣病予防教室		△(相談のみ)	△
○歯の健康教室・親子むし歯予防教室	○健康教育・相談			△
	○健診フォロー教室		○児 通園施設	△児 通園施設
○歯周疾患検診と同時に歯科健康教育の実施	○ヘルシースリム教室、骨粗しょう症予防教室			△精神入所施設
○歯周疾患相談、出張健康教育	○市民健康診査	○児・者・高 (健康センター内歯科診療所)	○児・者・高(かかりつけ歯科医定着推進事業、協力歯科診療所にて実施)	△児・者・高(出張健康教育)
○歯周疾患改善指導事業 ○健康教育年1回				
○(歯周疾患予防講座)				
	○脂質異常症予備教室、出前講座		△児・者 通園施設・心障センター	△児 通園施設
○(歯科相談)				
	健康づくり推進員学習会			
○(歯周疾患予防教室、歯科相談)			△者・高	
○お口からビューティー教室・歯周病、歯つらつ体操講座、歯科相談	○ゴクケン歯ッピー教室、出前講座			○△(知的障害者施設のスタッフ向け)
歯周病検診				
	シルバー人材センター会員健康講座			
			△児・者・高	△児・者・高
		△高	△高	
○歯と口の健康教室	○介護予防教室			

(2) 健康教育・相談等

- ① 歯科保健を主たるテーマとした健康教育・相談：事業名等を記載
② その他：歯科専門職による健康教育が常時組み込まれている事業名等を記載

6 心身障害者(児)

- (1) 歯科診療：診療を行っている口腔保健センター等の名称を記載。対象者に精神障害者を含む場合は☆が添えられている
(2) 歯科健康診査・歯科相談：保健衛生所管課や保健センター等が計画的に実施している場合は○、依頼に基づき随時行う場合は△を記載(診療事業に伴うものは除く)
対象者(施設)を併記、精神障害者を含む場合は☆が添えられている(事業名を併記)
(3) 健康教育・研修会等：保健衛生所管課や保健センター等が計画的に実施している場合は○、依頼に基づき随時行う場合は△を記載
対象者(施設)を併記、精神障害者を含む場合は☆が添えられている(事業名を併記)

区 分	7 寝たきり高齢者等					8 普及啓発活動等				
	歯科診療等			訪問口腔衛生指導		歯の健康週間		その他健康展等		
	訪問診療等	センター等	対象年齢		対象年齢	展示等	健診相談	展示等	健診相談	事業名
八 王 子								○	○	健康フェスタ
立 川				○		○	○	○	○	健康フェア
武 蔵 野	○		65歳～	○	65歳～	○	○	○	○	よい歯のための集い
三 鷹	○ (健診のみ)		40歳以上	○		○	○			愛歯のつどい
青 梅								○	○(相談)	健康まつり
府 中	○(調整・器械滅菌のみ)		通院困難な市民や食べる機能に不安がある市民	○		○	○			歯と口の健康週間普及啓発事業(本庁市民談話室で出展)
昭 島	○		通院不可能な市民	○	通院不可能な市民	○	○	○	○	いきいき健康フェスティバル
調 布						○	○ (歯と健康のつどい)			
町 田						○	○	○	○	市民公開講座・健康づくりフェア・ぼくとわたしのデンタル・ケア
小 金 井						○	○			市民の歯と口の健康
小 平	○		在宅要介護者			○	○ (歯と口の健康週間事業・健診相談・講演会)	○	○	健康フェスティバル
日 野	○		寝たきりまたは歩行困難で通院不可能な市民	○				○		
東 村 山				○		○		○	○	市民健康のつどい
国 分 寺	○(健診)		20歳～	○		○	○			「歯と口の健康週間」事業
国 立	○(健診)		65歳～ (地域型訪問歯科健診)	○		○				
福 生								○	○	健康まつり
狛 江	○		通院不可能な市民(65歳～)	○	通院不可能な市民(65歳～)			○	○	あいとびあ健康まつり
東 大 和	○		通院不可能な市民	○	通院不可能な市民	○	○	○	○(相談)	健康のつどい
清 瀬	○		要介護者				○	○	○	健康まつり
東 久 留 米								○		わくわく健康フォーラム
武 蔵 村 山							○	○	○	デエダラ祭り
多 摩									○	つむぎ館まつり 脱メタボ ミニ相談会&イベント等
稲 城								○		
羽 村						○ (ムシ歯の誕生日)	○	○	○	健康フェア
あ き る 野								○	○	健康のつどい
西 東 京	○		通院不可能な市民	○						
瑞 穂										
日 の 出										
檜 原				○				○	○	訪問歯科だより発行
奥 多 摩										
大 島						○		○		町の広報紙掲載・福祉まつり
利 島										
新 島						○		○		村の広報掲載(6月号と10月号)
神 津 島								○	○	健康福祉まつり
三 宅						○		○		
御 蔵 島	○		通院不可能な住民			○		○	○	福祉保健まつり
八 丈						○		○		町の広報誌掲載
青 ケ 島										
小 笠 原						○		○		村の広報掲載

7 寝たきり高齢者等

寝たきり高齢者等に対して歯科診療等・訪問口腔衛生指導を実施している場合

8 普及啓発活動等

展示等による普及活動と歯科健診・相談を実施している場合

9 休日歯科応急診療

固定施設は診療所名を併記

9 休日歯科応急診療				10 保健センター等の設置		11 常勤歯科技術職員 (27年4月1日現在)	
開設日		診療体制		口腔保健センター等	保健センター等	歯科 医師	歯科 衛生士
祝休日	年末年始(期間)	盆 期間	準夜	輪: 障害者歯科診療 固: 固定制 数値は、開設施設数 ()内は医療単位数	障: 障害者歯科診療 休: 休日歯科診療 高: 高齢者歯科診療 他: その他		
○	○(12/29～1/3)			固1(2)小児・障害医療センター内 八南歯科 医師会休日応急・障害者歯科八王子市診療所	障・休	○保健福祉センター	3
○	○(12/29～1/4)			固1(1)立川市歯科休日応急診療所		○健康会館(保健センター)	2(嘱託)
○	○(12/29～1/3)			輪1(1)		○保健センター	
○	○(12/29～1/3)			固1(1)三鷹市休日歯科応急診療所		○総合保健センター	
○	○(12/29～1/3)			固1(1)東青梅休日歯科診療所		○健康センター	1
○	○(12/29～1/4)			固1(1)休日歯科応急診療所		○保健センター	常勤3、嘱託1
○	○(12/29～1/3)			輪1(1)		○保健福祉センター	1(嘱託)
○	○(12/29～1/3)			輪1(1)(12/30は輪2(2))	障 小島町歯科診療所	△保健センター	
○	○(12/29～1/3)			固1(1)休日歯科・障がい者歯科応急診療所	障・休 休日歯科・障がい 者歯科応急診療所	○保健センター	常勤5、嘱託2
○	○(12/29～1/3)			輪1(1)		△保健センター	
○	○(12/29～1/3)			輪1(1)		○健康センター	2(嘱託)
○	○(12/29～1/3)			固1(1)日野市休日歯科応急診療所		△生活・保健センター	2
○	○(12/29～1/3)			輪1(1)		△保健センター	1
○	○(12/29～1/3)		○	輪1(1)		△保健センター	2(嘱託)
○	○(12/29～1/4)			固1(1)国立市さくら休日歯科応急診療所		○保健センター	
○	○(12/29～1/3)			輪1(1)		○保健センター	
○	○(12/29～1/4)			固1(1)狛江市休日歯科応急診療所		○保健センター	
○	○(12/29～1/3)			輪1(1)		○保健センター	1
○	○(12/29～1/3)			固1(1)清瀬休日歯科応急センター		○健康センター	1(嘱託)
○	○(12/29～1/3)			固1(1)東久留米市休日歯科診療所		△保健センター	
○日曜日のみ	○(12/29～1/3)			輪1(1)		○保健相談センター	常勤1、(嘱託)1
○	○(12/29～1/3)			固1(1)八南歯科医師会休日応急・障害者 歯科多摩市診療所	障・休・高	○健康センター	1 1(嘱託)
						△保健センター	1
○	○(12/29～1/3)			輪1(1)		△保健センター	
○	○(12/29～1/3)			輪1(1)		△健康会館・保健センター ○保健相談所	
○	○(12/29～1/3)	8/13-15		輪1(1)		△保健センター	1
○	○(12/28～1/3)			輪1(1)		△保健センター	
○	○(12/29～1/3)			輪1(1)		△保健センター	
						△保健センター	☆1
○				輪2(2)		△保健福祉センター	
						△けんこうセンター	1
						○さわやか健康センター	
						○保健センター	☆1
						△福祉保健センター	
						○保健福祉センター	
						○おじゃれセンター(保健 福祉センター)	

10 保健センター等の設置

- (1) 口腔保健センター等: 名称とともに機能内容を記号により記載(障害児(者) 歯科診療…障、休日歯科応急診療…休、高齢者
歯科診療(搬送)…高、その他…他())
- (2) 保健センター等: 医療法上の歯科診療所を設置している場合は○、設置していない場合を△とし名称を記載

11 常勤歯科技術職員

常勤の歯科技術職員の人数(教育・診療に従事する職員を除く)を記載、診療所と兼務の場合は☆が添えられている

イ 3歳児歯科健康診査実績

表5-（2）-2 3歳児歯科健康診査実績（平成26年度）

単位：人、本

区市町村	対象者数	受診者数 (A)	むし歯のない者		むし歯のある者				う蝕有病率率 (%) (B/A)	未処置歯のある者	現在歯総数	むし歯の数		一人当たりむし歯数 (C/A)	その他の異常のある者		その他の異常
			むし歯の数	総数 (B)	A 型	B 型	C 型	総数 (C)				処置歯数	未処置歯数		咬合異常	軟組織の異常	
総数	107,141	87,009	12,349	9,163	2,615	571	10,197	1,959,969	38,080	7,986	31,044	0.39	12,512	2,879	2,176	10,683	
中央区	449	411	386	25	5	5	19	8,137	64	14	50	0.16	136	2	2	16	
中央区	1,429	1,096	1,113	91	16	6	61	23,888	307	85	307	0.25	109	9	80	23	
中央区	2,419	1,746	1,824	162	27	8	102	34,610	485	147	338	0.28	233	52	239	6,974	
新浦区	2,078	1,801	1,564	237	57	8	193	35,622	723	169	554	0.40	308	76	237	239	
文京区	1,717	1,654	1,497	157	30	4	133	32,885	430	87	343	0.26	190	52	183	183	
台東区	1,240	1,009	1,077	163	35	9	123	22,939	487	100	387	0.42	188	32	80	39	
豊田区	1,875	1,604	1,394	210	42	5	169	35,492	577	59	518	0.32	124	9	333	333	
江東区	4,690	4,385	3,821	564	111	26	360	86,796	1,506	411	1,095	0.34	464	169	357	357	
品川区	3,027	2,837	2,531	306	54	11	217	56,109	953	343	610	0.34	335	134	492	492	
品川区	2,048	1,759	1,644	115	39	7	147	34,782	554	337	337	0.31	444	36	36	36	
品川区	5,907	5,230	4,486	744	173	40	597	102,198	2,641	701	1,940	0.50	917	288	1,079	1,079	
目黒区	7,298	6,888	5,978	910	116	28	668	128,508	1,805	668	1,137	0.27	901	265	152	152	
渋谷区	1,641	1,386	1,197	189	32	5	157	27,438	503	102	401	0.36	923	255	519	519	
渋谷区	2,008	1,840	1,549	291	54	15	222	36,405	813	191	622	0.44	290	290	212	212	
渋谷区	3,867	3,259	4,688	353	102	13	424	73,420	1,376	314	1,062	0.37	471	99	515	515	
豊島区	1,752	1,365	1,355	170	28	7	156	30,319	470	70	400	0.31	100	31	113	113	
豊島区	2,475	2,342	2,833	514	64	16	265	46,206	854	124	730	0.36	257	31	253	253	
豊島区	1,708	1,540	1,299	203	29	9	144	33,837	537	102	435	0.31	137	24	88	88	
豊島区	4,285	3,464	4,226	838	122	23	481	79,849	1,793	317	1,476	0.44	254	23	296	296	
豊島区	5,830	5,442	4,440	1,002	126	30	544	107,443	2,000	396	1,604	0.37	438	57	399	399	
足立区	5,555	5,277	4,440	837	221	39	735	104,460	2,875	407	2,468	0.54	550	155	399	399	
葛飾区	3,581	3,362	2,802	560	96	26	413	68,572	1,515	181	1,334	0.45	288	61	171	171	
江戸川区	6,064	4,807	766	383	181	47	620	110,345	2,682	583	2,079	0.48	913	306	414	414	
八王子市	4,328	3,403	383	124	43	4	491	77,132	1,898	304	1,594	0.48	523	17	672	672	
八王子市	1,471	1,185	196	46	14	3	143	27,267	788	156	612	0.56	122	10	126	126	
八王子市	1,137	1,092	991	101	23	9	76	21,179	309	112	197	0.28	134	30	89	89	
三鷹市	1,560	1,419	1,144	275	34	9	118	30,900	461	110	351	0.29	85	0	66	66	
青楊市	966	913	778	135	34	9	125	18,090	422	37	385	0.46	110	13	61	61	
青楊市	2,308	2,201	2,801	400	62	11	223	43,428	921	187	734	0.42	196	49	316	316	
昭島市	903	873	762	111	85	2	96	17,268	326	51	275	0.37	103	33	52	52	
昭島市	1,851	1,667	1,921	184	30	6	156	36,518	530	92	438	0.29	228	7	140	140	
昭島市	3,511	3,147	2,763	384	77	15	321	62,292	1,166	242	924	0.37	453	146	867	867	
昭島市	977	924	827	97	13	6	85	18,303	289	56	233	0.31	87	21	109	109	
小金井市	1,678	1,385	1,177	208	38	16	194	31,967	707	101	606	0.44	171	23	203	203	
小金井市	1,502	1,484	1,305	179	33	3	152	29,145	521	68	453	0.35	188	79	108	108	
小金井市	1,217	1,045	1,172	131	34	7	159	24,037	613	82	531	0.50	106	7	133	133	
小金井市	938	824	777	58	17	2	63	17,792	229	56	173	0.25	55	8	95	95	
国立市	543	494	414	80	19	5	58	9,789	301	79	222	0.61	141	150	83	83	
国立市	403	375	313	62	13	2	52	7,413	194	26	168	0.52	66	8	19	19	
国立市	623	572	516	56	43	12	48	11,273	161	12	149	0.28	36	66	13	13	
国立市	770	704	603	101	27	4	93	13,939	344	12	332	0.49	69	11	44	44	
国立市	592	569	508	61	19	6	56	11,273	222	25	197	0.39	68	4	37	37	
東大和市	894	858	734	124	24	5	108	16,932	384	70	324	0.46	85	8	81	81	
東大和市	658	592	475	117	83	23	116	11,691	377	18	359	0.64	66	8	95	95	
東大和市	1,217	1,153	1,025	128	23	5	111	22,636	385	39	326	0.32	86	11	65	65	
東大和市	816	691	600	93	12	1	86	15,409	227	25	202	0.29	67	18	43	43	
東大和市	487	477	404	73	14	2	71	9,441	238	14	224	0.50	44	4	31	31	
羽村市	702	687	589	98	25	0	75	13,593	272	92	180	0.40	13	40	48	48	
羽村市	1,684	1,558	1,397	161	31	4	130	30,912	489	85	404	0.31	142	22	62	62	
瑞穂町	249	232	184	48	14	2	47	4,581	179	8	171	0.77	20	1	12	12	
瑞穂町	161	154	139	11	4	0	13	3,043	52	2	50	0.34	62	0	10	10	
瑞穂町	10	7	5	2	1	0	2	140	8	1	7	1.14	0	0	0	0	
瑞穂町	17	17	13	4	0	1	4	334	6	0	6	0.35	0	0	1	1	
大島町	68	67	59	8	0	0	8	1,336	16	3	13	0.24	1	2	0	0	
大島町	3	3	0	0	0	0	0	60	0	0	0	0.00	0	0	0	0	
大島町	27	19	8	7	0	0	3	536	20	13	7	0.74	0	0	0	0	
新島村	12	12	11	0	1	0	1	240	2	0	2	0.17	1	0	0	0	
新島村	12	10	7	3	1	0	3	192	9	0	9	0.90	1	0	0	0	
新島村	2	2	0	0	0	0	0	40	0	0	0	0.00	0	0	0	0	
新島村	63	63	47	16	2	0	16	1,250	53	13	40	0.84	13	0	2	2	
八丈町	0	0	0	0	0	0	0	0	0	0	0	0.00	0	0	0	0	
青ヶ島村	28	28	26	2	1	0	2	558	11	7	4	0.39	0	0	0	0	
小笠原村	0	0	0	0	0	0	0	0	0	0	0	0.00	0	0	0	0	

注1 特別区及び八王子市、町田市は歯科保健事業報告、その他の市町村は区市町村歯科保健医療関係事業の実施状況調査による

注2 A型：上顎前歯部のみ、又は臼歯部のみにう蝕がある者、B型：臼歯部及び上顎前歯部にう蝕がある者、C型：C1型(下顎前歯部のみにう蝕がある者)及びC2型(下顎前歯部を含む他の部位にう蝕がある者)

ウ 健康増進法に基づく歯科保健事業実績

表5-(2)-3 歯周疾患検診実績(平成26年度)

	対象人口 (40.50.60.70歳)	受診者数	受診率
区市町村計	716,243	55,168	7.7%
区計	487,739	43,234	8.9%
市計	223,617	11,757	5.3%
町村計	4,887	177	3.6%
千代田区	2,928	230	7.9%
中央区	7,280	948	13.0%
港区	13,157	1,632	12.4%
新宿区	16,814	1,134	6.7%
文京区	10,760	1,146	10.7%
台東区	10,617	1,273	12.0%
墨田区	14,234	1,515	10.6%
江東区	27,886	2,717	9.7%
品川区	20,131	1,501	7.5%
目黒区	14,277	1,760	12.3%
大田区	37,654	2,418	6.4%
世田谷区	46,518	4,227	9.1%
渋谷区	11,667	1,039	8.9%
中野区	16,285	0	0.0%
杉並区	28,539	4,255	14.9%
豊島区	14,017	1,165	8.3%
北区	18,134	2,262	12.5%
荒川区	11,243	816	7.3%
板橋区	28,454	2,128	7.5%
練馬区	37,572	2,182	5.8%
足立区	37,633	2,500	6.6%
葛飾区	25,085	3,745	14.9%
江戸川区	36,854	2,641	7.2%
八王子市	31,279	42	0.1%
立川市	9,930	0	0.0%
武蔵野市	7,475	450	6.0%
三鷹市	9,661	1,320	13.7%
青梅市	7,811	195	2.5%
府中市	13,294	1,999	15.0%
昭島市	6,255	46	0.7%
調布市	11,931	1,154	9.7%
町田市	23,732	155	0.7%
小金井市	6,166	833	13.5%
小平市	9,789	162	1.7%
日野市	9,796	966	9.9%
東村山市	8,340	74	0.9%
国分寺市	6,289	95	1.5%
国立市	3,994	473	11.8%
福生市	3,223	134	4.2%
狛江市	4,112	0	0.0%
東大和市	4,785	361	7.5%
清瀬市	4,041	0	0.0%
東久留米市	6,347	401	6.3%
武蔵村山市	4,124	7	0.2%
多摩市	8,348	346	4.1%
稲城市	4,806	598	12.4%
羽村市	3,142	196	6.2%
あきる野市	4,393	421	9.6%
西東京市	10,554	1,329	12.6%
瑞穂町	1,916	87	4.5%
日の出町	941	62	6.6%
檜原村	117	18	15.4%
奥多摩町	319	0	0.0%
大島町	475	0	0.0%
利島村	0	0	0.0%
新島村	154	10	6.5%
神津島村	99	0	0.0%
三宅村	133	0	0.0%
御蔵島村	13	0	0.0%
八丈町	565	0	0.0%
青ヶ島村	0	0	0.0%
小笠原村	155	0	0.0%

平成26年度健康増進事業実績集計表(東京都福祉保健局保健政策部健康推進課資料)による
※都補助金の交付実績に基づいて数値を掲載

表5-(2)-4 健康増進法に基づく歯科保健事業実績(特別区) (平成26年度)

区名	歯周疾患検診				重点健康相談(歯科)				集団健康教育(歯科)		訪問 ⁵ 口腔衛生指導	
	直接実施		医療機 関実施 延人員	合計	直接実施		医療機 関実施 延人員	合計	回数	延人員	実人員	延人員
	回数	延人員			回数	延人員						
千代田区	0	0	289	289	0	0	0	0	0	0	0	0
中央区	0	0	948	948	6	400	0	400	5	156	0	0
港区	0	0	1,632	1,632	0	0	0	0	1	20	0	0
新宿区	0	0	1,134	1,134	45	699	0	699	17	330	0	0
文京区	0	0	1,149	1,149	0	0	0	0	0	0	0	0
台東区	0	0	1,273	1,273	0	0	0	0	1	94	0	0
墨田区	0	0	1,515	1,515	2	698	0	698	0	0	0	0
江東区	0	0	2,717	2,717	0	0	0	0	0	0	0	0
品川区	0	0	1,501	1,501	0	0	0	0	0	0	0	0
目黒区	0	0	1,760	1,760	0	0	0	0	0	0	0	0
大田区	0	0	2,398	2,398	6	9	0	9	16	56	11	40
世田谷区	0	0	4,231	4,231	0	0	0	0	19	369	0	0
渋谷区	0	0	1,039	1,039	0	0	0	0	7	1,574	0	0
中野区	0	0	0	0	5	9	0	9	0	0	5	26
杉並区	0	0	4,255	4,255	0	0	0	0	21	340	0	0
豊島区	0	0	1,165	1,165	0	0	0	0	8	151	0	0
北区	0	0	2,262	2,262	0	0	0	0	0	0	0	0
荒川区	24	598	218	816	0	0	0	0	0	0	0	0
板橋区	0	0	2,128	2,128	0	0	0	0	16	1,280	0	0
練馬区	0	0	2,182	2,182	0	0	0	0	0	0	0	0
足立区	0	0	2,500	2,500	55	47	0	47	5	32	0	0
葛飾区	0	0	3,745	3,745	0	0	0	0	2	13	0	0
江戸川区	0	0	2,687	2,687	0	0	0	0	0	0	1	1
計	24	598	42,728	43,326	119	1,862	0	1,862	118	4,415	17	67

資料: 歯科保健事業報告(保健衛生事務事業に係る都区協定書に基づく定期報告: 登録番号405)

表5-(2)-5 健康増進法に基づく歯科保健事業実績(市町村)(平成26年度)

市町村名	歯周疾患検診				重点健康相談(歯科)				集団健康教育(歯科)		訪問口腔衛生指導	
	直接実施		医療機 関実施 延人員	合計	直接実施		医療機 関実施 延人員	合計	回数	延人員	実人員	延人員
	回数	延人員			回数	延人員						
八王子市	0	0	42	42	35	58	0	58	22	45	0	0
立川市	0	0	0	0	0	0	0	0	4	39	0	0
武蔵野市	0	0	450	450	6	12	0	12	0	0	0	0
三鷹市	0	0	1,320	1,320	22	3	0	3	3	59	0	0
青梅市	0	0	195	195	0	0	0	0	0	0	0	0
府中市	0	0	1,999	1,999	10	24	0	24	4	90	2	3
昭島市	0	0	48	48	0	0	0	0	4	120	0	0
調布市	0	0	1,154	1,154	0	0	0	0	4	68	0	0
町田市	0	0	155	155	0	0	0	0	6	223	0	0
小金井市	0	0	833	833	0	0	0	0	3	49	0	0
小平市	0	0	162	162	0	0	0	0	0	0	0	0
日野市	0	0	966	966	0	0	0	0	6	18	0	0
東村山市	0	0	74	74	11	7	0	7	1	49	0	0
国分寺市	0	0	95	95	1	446	0	446	0	0	17	25
国立市	0	0	473	473	0	0	0	0	0	0	0	0
福生市	0	0	134	134	0	0	0	0	0	0	0	0
狛江市	0	0	0	0	0	0	0	0	1	20	0	0
東大和市	0	0	361	361	0	0	0	0	0	0	0	0
清瀬市	0	0	0	0	1	9	0	9	2	90	0	0
東久留米市	0	0	401	401	0	0	0	0	0	0	0	0
武蔵村山市	14	7	0	7	0	0	0	0	18	193	0	0
多摩市	0	0	525	525	5	3	0	3	0	0	0	0
稲城市	0	0	598	598	0	0	0	0	1	16	0	0
羽村市	0	0	196	196	0	0	0	0	0	0	0	0
あきる野市	0	0	421	421	1	21	0	21	1	60	0	0
西東京市	0	0	1,329	1,329	3	9	0	9	0	0	0	0
瑞穂町	0	0	87	87	0	0	0	0	0	0	0	0
日の出町	0	0	62	62	0	0	0	0	0	0	0	0
檜原村	0	0	18	18	0	0	0	0	1	11	0	0
奥多摩町	0	0	0	0	0	0	0	0	0	0	0	0
大島町	0	0	0	0	88	88	0	88	1	11	0	0
利島村	0	0	0	0	0	0	0	0	0	0	0	0
新島村	5	10	0	10	0	0	0	0	0	0	0	0
神津島村	0	0	0	0	0	0	0	0	0	0	0	0
三宅村	0	0	0	0	0	0	0	0	0	0	0	0
御蔵島村	0	0	0	0	0	0	0	0	0	0	0	0
八丈町	0	0	0	0	0	0	0	0	10	459	0	0
青ヶ島村	0	0	0	0	0	0	0	0	0	0	0	0
小笠原村	0	0	0	0	0	0	0	0	0	0	0	0
計	19	17	12,098	12,115	183	680	0	680	92	1,620	19	28

資料:八王子市、町田市は歯科保健事業報告、その他の市町村は区市町村歯科保健医療関係事業の実施状況調査

エ その他の歯科保健事業の実績(特別区)

表5-(2)-6 その他の歯科健康診査・保健指導等(1) (平成26年度)

区名	妊産婦										乳幼児(1.6歳・3歳児健診を除く)									
	歯科健康診査						保健指導		健康教育		歯科健康診査						保健指導		健康教育	
	個別			集団			個別	集団	回数	延べ人員	個別			集団			個別	集団	回数	延べ人員
	直接実施	医療機関延べ人員	回数	延べ人員	医療機関延べ人員	直接実施					医療機関延べ人員	回数	延べ人員	医療機関延べ人員	直接実施	医療機関延べ人員				
回数	延べ人員	医療機関延べ人員	回数	延べ人員	医療機関延べ人員	延べ人員	延べ人員	回数	延べ人員	医療機関延べ人員	回数	延べ人員	医療機関延べ人員	回数	延べ人員	医療機関延べ人員	延べ人員	延べ人員	回数	延べ人員
千代田区	0	0	0	0	46	0	0	0	0	0	0	0	0	64	3,082	0	2	211	23	538
中央区	0	0	1,118	0	0	0	0	0	21	555	5	5	36	220	7,693	0	0	84	146	5,173
港区	0	19	307	0	0	0	0	0	0	0	37	684	0	0	0	0	0	11	137	
新宿区	0	0	796	0	0	0	0	1,137	21	362	24	154	4,634	95	2,563	0	98	0	135	3,908
文京区	0	0	822	0	0	0	0	442	0	0	0	0	0	68	1,078	0	167	1,843	23	218
台東区	0	0	0	22	410	0	0	0	0	0	0	0	0	58	806	57	85	637	23	1,094
墨田区	0	0	895	0	0	0	0	0	20	220	72	1,774	0	4	932	0	0	1,321	49	2,242
江東区	0	0	1,794	0	0	0	0	0	48	528	0	0	0	228	6,354	0	328	0	260	6,439
品川区	0	0	1,821	0	0	0	0	452	18	452	0	0	0	107	3,681	0	0	0	39	845
目黒区	0	12	718	0	0	0	0	0	18	338	0	656	0	62	1,376	0	103	0	75	2,880
大田区	0	0	1,881	0	0	0	171	0	0	0	0	0	6,288	49	256	9,552	742	474	267	5,205
世田谷区	0	0	5,030	0	0	0	0	0	60	1,364	0	0	3,193	172	4,402	0	0	0	94	3,487
渋谷区	0	0	671	0	0	0	0	0	24	282	0	0	0	36	409	0	1	0	32	676
中野区	0	0	794	0	0	0	0	0	20	270	0	0	731	86	4,381	0	0	1,217	108	4,746
杉並区	0	0	1,754	0	0	0	1	0	35	693	0	0	0	189	2,724	0	449	95	109	2,598
豊島区	0	0	0	18	373	0	0	0	18	373	0	0	0	70	2,771	0	0	387	104	4,430
北区	31	360	0	0	0	0	0	0	20	376	0	0	0	124	10,069	0	415	0	165	4,480
荒川区	0	0	0	0	0	0	0	0	12	260	0	0	0	36	888	0	0	888	118	3,238
板橋区	0	0	0	49	415	0	0	0	45	632	0	0	0	108	1,095	0	922	0	223	8,177
練馬区	0	0	1,515	0	0	0	0	0	56	1,048	0	0	0	253	7,525	0	0	6,416	50	1,501
足立区	0	0	0	160	2,594	0	0	0	52	737	0	0	0	130	2,335	0	0	1,219	268	5,947
葛飾区	0	0	0	0	0	0	0	0	6	94	0	0	2,086	94	2,459	0	21	0	157	3,421
江戸川区	0	0	0	57	972	0	26	0	0	0	0	0	0	128	3,529	0	1,210	7,929	46	2,222
計	31	391	19,916	306	4,810	0	198	2,031	494	8,584	138	3,273	16,968	2,381	70,408	9,609	4,543	22,721	2,525	73,602

表5-(2)-7 その他の歯科健康診査・保健指導等(2) (平成26年度)

区名	その他(健康増進事業を除く)										(再掲)成人対象事業									
	歯科健康診査						保健指導		健康教育		歯科健康診査				保健指導		健康教育			
	個別			集団			個別	集団	回数	延べ人員	個別		集団		回数	延べ人員	回数	延べ人員		
	直接実施	医療機関延べ人員	延べ人員	直接実施	医療機関延べ人員	延べ人員					延べ人員	直接実施	医療機関延べ人員	直接実施					医療機関延べ人員	延べ人員
回数	延べ人員	延べ人員	回数	延べ人員	延べ人員	回数	延べ人員	回数	延べ人員	延べ人員	回数	延べ人員	延べ人員	回数	延べ人員	回数	延べ人員			
千代田区	0	0	2,111	0	275	51	24	1,303	19	398	0	0	2,111	0	0	51	24	801	17	287
中央区	0	0	6,062	1	7	0	0	0	12	477	0	0	4,444	0	0	0	0	0	0	0
港区	0	0	17,076	0	0	0	0	0	5	108	0	0	17,076	0	0	0	0	0	5	108
新宿区	8	46	1,445	0	0	0	86	0	26	1,096	7	42	1,445	0	0	0	86	0	26	1,096
文京区	0	0	334	0	0	0	0	11	1	13	0	0	334	0	0	0	0	0	0	0
台東区	0	0	4,484	3	66	405	87	210	17	377	0	0	4,484	0	27	0	81	0	10	240
墨田区	44	458	1,742	4	748	0	0	383	42	3,552	0	0	1,742	0	0	0	0	0	39	2,824
江東区	0	0	4,182	0	0	0	9	6,432	10	203	0	0	4,163	0	0	0	9	6,381	9	169
品川区	0	0	1,058	0	0	0	0	0	20	1,095	0	0	1,051	0	0	0	0	0	19	1,058
目黒区	0	8	0	0	0	0	0	0	4	159	0	8	0	0	0	0	0	0	1	11
大田区	0	0	5,633	0	0	915	155	0	201	5,776	0	0	5,633	0	0	0	114	0	7	227
世田谷区	0	0	389	0	0	0	0	0	16	659	0	0	389	0	0	0	0	0	16	659
渋谷区	0	0	1,597	0	15	0	3	0	13	1,147	0	0	1,597	0	0	0	0	0	1	21
中野区	0	0	2,570	0	0	0	0	102	44	1,776	0	0	2,570	0	0	0	0	102	38	1,443
杉並区	0	0	4,951	0	0	375	55	40	25	1,854	0	0	4,951	0	0	0	0	40	0	0
豊島区	0	0	0	0	0	0	0	0	1	20	0	0	0	0	0	0	0	0	14	280
北区	0	0	0	0	0	0	15	0	5	176	0	0	0	0	0	0	15	0	5	176
荒川区	0	0	187	16	291	0	187	291	65	1,891	0	0	187	0	0	0	187	0	12	222
板橋区	0	0	1,647	34	86	0	345	193	54	1,336	0	0	1,647	34	86	0	107	193	49	1,204
練馬区	0	0	861	0	0	0	435	0	109	6,059	0	0	861	0	0	0	435	0	10	238
足立区	0	0	0	45	1,745	0	0	4,011	359	12,818	0	0	0	45	1,745	0	0	4,011	266	9,757
葛飾区	0	0	6,267	0	0	0	19	0	112	2,608	0	0	4,186	0	0	0	0	0	8	204
江戸川区	0	0	3,547	0	0	0	123	0	385	12,822	0	0	3,547	0	0	0	96	0	368	10,183
計	52	512	66,143	103	3,233	1,746	1,543	12,976	1,545	56,420	7	50	62,418	79	1,858	51	1,154	11,528	920	30,407

表5-(2)-8 訪問による歯科健康診査・
保健指導(平成26年度)

(再掲)障害児者									
歯科健康診査						保健指導		健康教育	
個別			集団			個別	集団	回数	延べ人員
直接実施		医療機関延べ人員	直接実施		医療機関延べ人員	延べ人員	延べ人員		
回数	延べ人員		回数	延べ人員					
0	0	0	0	0	0	0	0	0	0
0	0	0	0	0	0	0	0	0	0
0	0	0	0	0	0	0	0	0	0
0	0	0	0	0	0	0	0	0	0
0	0	0	0	0	0	0	11	1	13
0	0	0	3	39	0	3	0	5	76
44	458	0	0	0	0	0	383	1	30
0	0	19	0	0	0	0	51	1	34
0	0	7	0	0	0	0	0	1	37
0	0	0	0	0	0	0	0	0	0
0	0	0	0	0	915	17	0	10	162
0	0	0	0	0	0	0	0	0	0
0	0	0	0	0	0	0	0	6	63
0	0	0	0	0	0	0	0	3	164
0	0	0	0	0	375	0	0	0	0
0	0	0	0	0	0	0	0	0	0
0	0	0	0	0	0	0	0	0	0
0	0	0	16	291	0	0	291	5	136
0	0	0	0	0	0	238	0	5	132
0	0	0	0	0	0	0	0	4	128
0	0	0	0	0	0	0	0	1	7
0	0	0	0	0	0	0	0	2	10
0	0	0	0	0	0	15	0	5	43
44	458	26	19	330	1,290	273	736	50	1,035

歯科健康診査・保健指導				(再掲)障害児者			
実人員	延人員	(再掲)医療機関実施		実人員	延人員	(再掲)医療機関実施	
		実人員	延人員			実人員	延人員
2	2	0	0	0	0	0	0
0	0	0	0	0	0	0	0
0	0	0	0	0	0	0	0
13	13	13	13	0	0	0	0
124	303	124	303	0	0	0	0
1,166	2,254	1,151	2,239	15	15	0	0
0	0	0	0	0	0	0	0
2	2	2	2	2	2	2	2
1	1	0	0	0	0	0	0
167	182	0	0	138	138	0	0
252	590	117	170	82	155	30	44
31	31	31	31	0	0	0	0
0	0	0	0	0	0	0	0
15	48	0	0	5	12	0	0
0	0	0	0	0	0	0	0
2,860	5,232	2,860	5,232	0	0	0	0
0	0	0	0	0	0	0	0
0	0	0	0	0	0	0	0
0	0	0	0	0	0	0	0
1	1	0	0	1	1	0	0
0	0	0	0	0	0	0	0
0	0	0	0	0	0	0	0
0	0	0	0	0	0	0	0
4,634	8,659	4,298	7,990	243	323	32	46

表5-(2)-9 予防処置（平成26年度）

区名	実施数(訪問を除く)						(再掲)妊産婦						(再掲)乳幼児					
	直接 実施		医療 機関 実施		処置内容		直接 実施		医療 機関 実施		処置内容		直接 実施		医療 機関 実施		処置内容	
千代田区	2,097	0	2,085	3	31	2	0	0	0	0	0	0	1,922	0	1,913	3	24	2
中央区	1,411	0	1,411	0	0	0	0	0	0	0	0	0	1,411	0	1,411	0	0	0
港区	0	1,619	1,619	0	0	0	0	0	0	0	0	0	0	1,619	1,619	0	0	0
新宿区	0	3,020	4,661	0	0	0	0	0	0	0	0	0	0	3,020	4,661	0	0	0
文京区	2,121	0	2,121	0	0	0	0	0	0	0	0	0	2,121	0	2,121	0	0	0
台東区	149	0	148	0	1	0	0	0	0	0	0	0	149	0	148	0	1	0
墨田区	2,534	0	2,067	2	190	612	0	0	0	0	0	0	2,065	0	2,026	1	1	155
江東区	0	0	0	0	0	0	0	0	0	0	0	0	0	0	0	0	0	0
品川区	1,385	828	2,201	0	3	5	0	0	0	0	0	0	1,385	828	2,201	0	3	5
目黒区	803	552	700	1	87	732	0	0	0	0	0	0	803	552	700	1	87	732
大田区	497	6,172	6,172	0	0	497	0	0	0	0	0	0	497	6,172	6,172	0	0	497
世田谷区	2,990	3,636	6,626	3	1	0	0	0	0	0	0	0	2,990	3,636	6,626	3	1	0
渋谷区	0	507	507	0	0	0	0	0	0	0	0	0	0	507	507	0	0	0
中野区	0	361	361	0	0	0	0	0	0	0	0	0	0	361	361	0	0	0
杉並区	95	0	95	0	0	0	0	0	0	0	0	0	95	0	95	0	0	0
豊島区	451	0	451	0	0	0	0	0	0	0	0	0	451	0	451	0	0	0
北区	314	0	314	0	0	0	0	0	0	0	0	0	314	0	314	0	0	0
荒川区	606	0	606	0	0	0	0	0	0	0	0	0	606	0	606	0	0	0
板橋区	0	0	0	0	0	0	0	0	0	0	0	0	0	0	0	0	0	0
練馬区	0	0	0	0	0	0	0	0	0	0	0	0	0	0	0	0	0	0
足立区	0	0	0	0	0	0	0	0	0	0	0	0	0	0	0	0	0	0
葛飾区	0	4,139	2,077	0	0	2,062	0	0	0	0	0	0	0	2,077	2,077	0	0	0
江戸川区	1,043	0	1,043	0	0	0	0	0	0	0	0	0	1,043	0	1,043	0	0	0
計	16,496	20,834	35,265	9	313	3,910	0	0	0	0	0	0	15,852	18,772	35,052	8	117	1,391

資料：歯科保健事業報告(保健衛生事務事業に係る都区協定書に基づく定期報告：登録番号405)

		(再掲)その他				訪問による実施数				(再掲)障害児者			
		処置内容				実人員		延人員		実人員		延人員	
直接 実施	医療 機関 実施	フッ素 塗布	フッ化 ジアン 銀溶液 塗布	歯石 除去	その他	直接 実施	医療 機関 実施	直接 実施	医療 機関 実施	直接 実施	医療 機関 実施	直接 実施	医療 機関 実施
175	0	172	0	7	0	0	0	0	0	0	0	0	0
0	0	0	0	0	0	0	0	0	0	0	0	0	0
0	0	0	0	0	0	0	0	0	0	0	0	0	0
0	0	0	0	0	0	0	0	0	0	0	0	0	0
0	0	0	0	0	0	0	0	0	0	0	0	0	0
0	0	0	0	0	0	0	0	0	0	0	0	0	0
469	0	41	1	189	457	0	0	0	0	0	0	0	0
0	0	0	0	0	0	0	0	0	0	0	0	0	0
0	0	0	0	0	0	0	0	0	0	0	0	0	0
0	0	0	0	0	0	0	0	0	0	0	0	0	0
0	0	0	0	0	0	2	0	4	0	0	0	0	0
0	0	0	0	0	0	0	0	0	0	0	0	0	0
0	0	0	0	0	0	0	0	0	0	0	0	0	0
0	0	0	0	0	0	0	0	0	0	0	0	0	0
0	0	0	0	0	0	0	0	0	0	0	0	0	0
0	0	0	0	0	0	0	0	0	0	0	0	0	0
0	0	0	0	0	0	0	0	0	0	0	0	0	0
0	0	0	0	0	0	0	0	0	0	0	0	0	0
0	0	0	0	0	0	0	0	0	0	0	0	0	0
0	0	0	0	0	0	0	0	0	0	0	0	0	0
0	0	0	0	0	0	0	0	0	0	0	0	0	0
0	0	0	0	0	0	0	0	0	0	0	0	0	0
0	2,062	0	0	0	2,062	0	0	0	0	0	0	0	0
0	0	0	0	0	0	0	0	0	0	0	0	0	0
644	2,062	213	1	196	2,519	2	0	4	0	0	0	0	0

オ その他の歯科保健事業の実績(市町村)

表5-(2)-10 その他の歯科健康診査・保健指導等(1)(平成26年度)

市町村名	妊産婦										乳幼児(1.6歳・3歳児健診を除く)									
	歯科健康診査						保健指導		健康教育		歯科健康診査						保健指導		健康教育	
	個別			集団			個別	集団			個別			集団			個別	集団		
	直接実施	医療機関延べ人員	延べ人員	直接実施	医療機関延べ人員	延べ人員					延べ人員	回数	延べ人員	回数	延べ人員	医療機関延べ人員				
八王子市	0	0	0	24	164	0	0	0	24	164	0	0	0	36	1,450	0	34	1,357	137	1,205
立川市	0	0	368	0	0	0	0	0	6	79	0	0	0	36	1,378	0	132	86	72	2,616
武蔵野市	0	0	475	0	0	0	475	0	10	170	0	0	0	42	1,223	0	0	1,174	22	225
三鷹市	0	0	573	0	0	0	0	0	12	144	0	0	0	67	1,669	0	0	1,634	16	954
青梅市	0	0	0	6	57	0	108	0	8	98	0	0	0	24	1,180	0	234	1,122	28	821
府中市	0	0	883	11	105	0	0	0	11	206	0	0	0	106	3,638	0	0	21	52	3,345
昭島市	0	0	0	6	72	0	0	0	6	72	0	0	18	60	1,590	0	0	147	30	633
調布市	0	0	755	0	0	0	0	0	0	0	0	0	0	78	1,896	0	0	1,884	78	1,868
町田市	0	0	437	0	0	0	437	0	12	274	0	0	0	68	4,680	0	0	4,680	121	5,709
小金井市	0	0	0	18	155	0	0	0	10	292	0	0	0	40	878	0	245	0	98	1,349
小平市	0	0	475	0	0	0	0	0	8	207	0	0	0	112	2,952	0	2,058	0	73	1,268
日野市	0	0	0	11	128	0	0	0	11	128	0	0	0	90	1,104	0	0	0	90	1,104
東村山市	0	0	0	12	132	0	0	98	18	230	0	0	0	0	0	0	5	239	30	594
国分寺市	0	0	9	12	164	0	0	1,008	16	759	15	249	0	0	0	0	1,096	0	42	538
国立市	0	0	147	6	68	0	0	68	6	79	0	0	0	48	718	0	0	718	24	428
福生市	0	0	0	6	57	0	0	60	6	60	0	0	0	24	713	0	0	255	24	169
狛江市	0	0	0	6	72	0	0	72	0	0	0	0	0	91	1,795	0	0	456	28	218
東大和市	0	0	241	0	0	0	0	0	0	0	0	0	0	54	1,325	0	132	12	18	699
清瀬市	0	0	0	40	62	0	0	62	0	0	0	0	0	73	1,567	0	0	1,541	0	0
東久留米市	0	0	0	6	82	0	0	0	0	0	0	0	0	51	1,395	0	0	0	14	178
武蔵村山市	0	0	0	6	31	0	0	0	6	31	0	0	0	37	1,570	0	0	0	0	0
多摩市	0	0	0	5	90	0	0	90	10	170	0	0	0	24	1,070	0	0	902	24	213
稲城市	0	0	0	10	61	0	0	0	10	100	0	0	0	48	1,244	0	0	0	11	202
羽村市	0	0	90	0	0	0	0	0	6	36	0	0	0	15	228	0	0	0	15	228
あきる野市	4	68	0	0	0	0	0	0	4	68	51	1,444	0	0	0	0	0	0	54	1,209
西東京市	0	0	636	0	0	0	0	0	16	413	0	0	933	24	607	0	0	1,100	165	4,530
瑞穂町	0	0	0	4	35	0	0	34	4	35	0	0	0	18	516	0	60	209	12	321
日の出町	0	0	0	6	20	0	0	20	3	16	0	0	0	49	298	0	29	0	0	0
檜原村	0	0	2	0	0	0	0	0	0	0	0	0	0	0	0	0	0	0	0	0
奥多摩町	0	0	0	2	4	0	0	0	0	0	0	0	0	12	62	0	0	147	0	0
大島町	0	0	0	4	6	0	12	0	4	6	0	0	0	4	20	0	40	0	4	20
利島村	0	0	0	0	0	0	0	0	0	0	0	0	0	2	42	2	0	0	0	0
新島村	0	0	0	5	6	0	0	0	0	0	0	0	3	8	85	0	0	0	8	85
神津島村	5	5	5	0	0	0	5	0	0	0	0	0	0	12	97	0	0	97	0	0
三宅村	0	0	0	0	0	0	0	0	0	0	0	0	0	0	0	0	0	0	0	0
御蔵島村	0	0	4	0	0	0	0	0	0	0	0	0	0	0	0	11	0	0	0	0
八丈町	0	0	0	3	23	0	0	0	3	23	0	0	0	12	140	0	0	140	4	61
青ヶ島村	1	1	0	0	0	0	0	0	0	0	2	2	0	0	0	0	0	0	0	0
小笠原村	4	4	0	0	0	0	0	5	0	0	0	0	0	0	0	0	0	7	0	0
計	14	78	5,100	209	1,594	0	1,037	1,517	230	3,860	68	1,695	954	1,365	37,130	13	4,065	17,928	1,294	30,790

その他(健康増進事業を除く)										(再掲)成人対象事業									
歯科健康診査						保健指導		健康教育		歯科健康診査						保健指導		健康教育	
個別			集団			個別	集団			個別			集団			個別	集団		
直接実施		医療機 関延べ 人員	直接実施		医療機 関延べ 人員	延べ人 員	延べ 人員	回数	延べ 人員	直接実施		医療機 関延べ 人員	直接実施		医療機 関延べ 人員	延べ人 員	延べ 人員	回数	延べ 人員
回数	延べ人 員	回数	延べ 人員	回数	延べ 人員	回数	延べ 人員	回数	延べ 人員	回数	延べ 人員	回数	延べ 人員	回数	延べ 人員	回数	延べ 人員	回数	延べ 人員
0	0	204	0	0	0	45	779	59	99	0	0	204	0	0	0	45	170	6	46
0	0	1,033	3	1,055	0	162	0	0	0	0	0	1,033	0	0	0	0	0	0	0
0	0	4,999	15	163	977	4,999	1,140	0	0	0	0	4,999	0	0	977	0	0	0	0
0	0	2,095	14	70	0	82	0	89	2,272	0	0	2,095	0	0	0	82	0	32	625
0	0	223	0	0	0	702	337	10	188	0	0	223	0	0	0	686	316	10	188
0	0	8,984	0	0	0	8,984	0	0	0	0	0	8,984	0	0	0	8,984	0	0	0
0	0	777	3	184	0	0	0	0	0	0	0	749	3	178	0	0	0	0	0
0	0	1,016	0	0	0	0	0	0	0	0	0	1,016	0	0	0	0	0	0	0
0	0	1,954	0	0	0	1,954	391	13	291	0	0	1,954	0	0	0	0	0	0	0
0	0	0	0	0	0	0	0	0	0	0	0	0	0	0	0	0	0	0	0
0	0	1,698	4	262	0	0	0	0	0	0	0	1,698	4	262	0	0	0	0	0
0	0	0	6	66	0	0	0	6	66	0	0	0	6	66	0	0	0	6	66
0	0	0	0	0	0	0	69	3	53	0	0	0	0	0	0	0	69	0	0
0	0	648	6	70	0	111	0	5	176	0	0	648	6	70	0	111	0	4	165
0	0	5,188	0	0	0	0	0	0	0	0	0	5,188	0	0	0	0	0	0	0
0	0	497	0	0	0	0	0	0	0	0	0	497	0	0	0	0	0	0	0
0	0	0	9	152	0	0	152	0	0	0	0	0	0	0	0	0	0	0	0
0	0	0	0	0	0	14	0	6	112	0	0	0	0	0	0	0	0	2	129
0	0	0	71	1,385	0	0	1,362	0	0	0	0	0	71	1,385	0	0	1,362	0	0
0	0	314	0	0	0	0	0	0	0	0	0	314	0	0	0	0	0	0	0
0	0	0	15	197	0	0	0	15	197	0	0	0	0	0	0	0	0	0	0
0	0	0	0	0	0	0	0	0	0	0	0	0	0	0	0	0	0	0	0
0	0	0	0	0	0	0	0	0	0	0	0	0	0	0	0	0	0	0	0
0	0	0	0	0	0	0	0	0	0	0	0	0	0	0	0	0	0	0	0
0	0	0	0	0	0	0	0	0	0	0	0	0	0	0	0	0	0	0	0
0	0	2,180	0	0	0	0	0	247	7,248	0	0	2,180	0	0	0	0	0	3	115
0	0	0	0	0	0	0	0	0	0	0	0	0	0	0	0	0	0	0	0
0	0	0	0	0	0	0	0	0	0	0	0	0	0	0	0	0	0	0	0
0	0	6	0	0	0	0	489	0	0	0	0	6	0	0	0	0	0	0	0
0	0	7	0	0	0	0	0	0	0	0	0	7	0	0	0	0	0	0	0
0	0	0	28	61	0	122	0	16	61	0	0	0	28	61	0	122	0	16	61
0	0	0	0	0	0	0	0	0	0	0	0	0	0	0	0	0	0	0	0
0	0	0	5	170	0	0	0	0	0	0	0	0	5	170	0	0	0	0	0
0	0	0	0	0	0	0	0	0	0	0	0	0	0	0	0	0	0	0	0
0	0	0	0	0	0	0	0	0	0	0	0	0	0	0	0	0	0	0	0
0	0	0	0	0	0	0	0	0	0	0	0	0	0	0	0	0	0	0	0
0	0	0	3	0	229	0	0	11	180	0	0	0	3	0	229	0	0	0	0
0	0	0	0	0	0	0	0	0	0	0	0	0	0	0	0	0	0	0	0
0	0	0	0	0	0	0	0	0	0	0	0	0	0	0	0	0	0	0	0
0	0	31,823	182	3,835	1,206	17,175	4,719	480	10,943	0	0	31,795	126	2,192	1,206	10,030	1,917	79	1,395

表5-(2)-13 予防処置(1) (平成26年度)

市町村名	実施数(訪問を除く)						(再掲)妊産婦						(再掲)乳幼児					
	処置内容						処置内容						処置内容					
	直接実施	医療機関実施	フッ素塗布	フッ化ジアンミン銀溶液塗布	歯石除去	その他	直接実施	医療機関実施	フッ素塗布	フッ化ジアンミン銀溶液塗布	歯石除去	その他	直接実施	医療機関実施	フッ素塗布	フッ化ジアンミン銀溶液塗布	歯石除去	その他
八王子市	0	0	0	0	0	0	0	0	0	0	0	0	0	0	0	0	0	0
立川市	1,121	0	1,121	0	12	10	0	0	0	0	0	0	1,121	0	1,121	0	12	10
武蔵野市	471	0	416	7	24	37	0	0	0	0	0	0	471	0	416	7	24	37
三鷹市	662	0	639	10	11	2	0	0	0	0	0	0	662	0	639	10	11	2
青梅市	1,119	0	1,119	0	0	0	0	0	0	0	0	1,119	0	1,119	0	0	0	0
府中市	0	0	0	0	0	0	0	0	0	0	0	0	0	0	0	0	0	0
昭島市	531	0	531	0	0	0	0	0	0	0	0	0	531	0	531	0	0	0
調布市	4	0	0	0	4	0	0	0	0	0	0	4	0	0	0	4	0	0
町田市	4,439	0	4,315	0	124	0	0	0	0	0	0	4,439	0	4,315	0	124	0	0
小金井市	596	0	586	14	14	1	0	0	0	0	0	596	0	586	14	14	1	0
小平市	394	0	378	18	0	0	0	0	0	0	0	394	0	378	18	0	0	0
日野市	17	0	0	0	25	0	0	0	0	0	0	17	0	0	0	25	0	0
東村山市	0	0	0	0	0	0	0	0	0	0	0	0	0	0	0	0	0	0
国分寺市	233	0	233	0	0	0	0	0	0	0	0	233	0	233	0	0	0	0
国立市	104	0	104	0	0	0	0	0	0	0	0	104	0	104	0	0	0	0
福生市	349	0	349	0	7	0	0	0	0	0	0	349	0	349	0	7	0	0
狛江市	1,578	0	1,355	61	34	206	0	0	0	0	0	1,572	0	1,349	61	34	206	0
東大和市	345	0	319	3	15	8	0	0	0	0	0	345	0	319	3	15	8	0
清瀬市	636	0	616	34	0	0	0	0	0	0	0	636	0	616	34	0	0	0
東久留米市	0	0	0	0	0	0	0	0	0	0	0	0	0	0	0	0	0	0
武蔵村山市	1,271	0	1,267	116	14	0	0	0	0	0	0	1,271	0	1,267	116	14	0	0
多摩市	0	666	666	0	0	0	0	0	0	0	0	0	0	0	0	0	0	0
稲城市	0	0	0	0	0	0	0	0	0	0	0	0	0	0	0	0	0	0
羽村市	1,447	0	1,447	0	0	0	0	0	0	0	0	1,062	0	1,062	0	0	0	0
あきる野市	1,569	0	1,569	0	0	0	0	0	0	0	0	1,569	0	1,569	0	0	0	0
西東京市	24	840	841	9	11	4	0	0	0	0	0	24	840	841	9	11	4	0
瑞穂町	424	0	424	0	0	0	0	0	0	0	0	424	0	424	0	0	0	0
日の出町	351	0	351	0	0	0	0	0	0	0	0	351	0	351	0	0	0	0
檜原村	0	48	47	0	1	0	0	1	0	0	1	0	47	47	0	0	0	0
奥多摩町	101	0	101	0	0	0	0	0	0	0	0	101	0	101	0	0	0	0
大島町	66	0	0	0	18	66	6	0	0	0	6	27	0	0	0	6	27	0
利島村	0	0	0	0	0	0	0	0	0	0	0	0	0	0	0	0	0	0
新島村	83	0	83	0	0	0	0	0	0	0	0	83	0	83	0	0	0	0
神津島村	76	0	65	0	0	11	0	0	0	0	0	65	0	65	0	0	0	0
三宅村	0	0	0	0	0	0	0	0	0	0	0	0	0	0	0	0	0	0
御蔵島村	0	5	5	0	0	0	0	0	0	0	0	0	5	5	0	0	0	0
八丈町	0	200	200	0	0	0	0	0	0	0	0	0	200	200	0	0	0	0
青ヶ島村	0	0	0	0	0	0	0	0	0	0	0	0	0	0	0	0	0	0
小笠原村	0	0	0	0	0	0	0	0	0	0	0	0	0	0	0	0	0	0
計	18,011	1,759	19,147	272	314	345	6	1	0	0	7	6	17,570	1,092	18,090	272	301	295

表5-(2)-14 予防処置(2) (平成26年度)

市町村名	(再掲)その他						訪問による実施数				(再掲)障害児者			
	処置内容						実人員		延人員		実人員		延人員	
	直接 実施	医療 機関 実施	フッ素 塗布	フッ化 ジアンシ 銀溶液 塗布	歯石 除去	その他	直接 実施	医療 機関 実施	直接 実施	医療 機関 実施	直接 実施	医療 機関 実施	直接 実施	医療 機関 実施
八王子市	0	0	0	0	0	0	0	0	0	0	0	0	0	0
立川市	0	0	0	0	0	0	0	0	0	0	0	0	0	0
武蔵野市	0	0	0	0	0	0	0	0	0	0	0	0	0	0
三鷹市	0	0	0	0	0	0	0	0	0	0	0	0	0	0
青梅市	0	0	0	0	0	0	0	0	0	0	0	0	0	0
府中市	0	0	0	0	0	0	0	0	0	0	0	0	0	0
昭島市	0	0	0	0	0	0	0	0	0	0	0	0	0	0
調布市	0	0	0	0	0	0	0	0	0	0	0	0	0	0
町田市	0	0	0	0	0	0	0	0	0	0	0	0	0	0
小金井市	0	0	0	0	0	0	0	0	0	0	0	0	0	0
小平市	0	0	0	0	0	0	0	0	0	0	0	0	0	0
日野市	0	0	0	0	0	0	0	0	0	0	0	0	0	0
東村山市	0	0	0	0	0	0	0	0	0	0	0	0	0	0
国分寺市	0	0	0	0	0	0	0	0	0	0	0	0	0	0
国立市	0	0	0	0	0	0	0	0	0	0	0	0	0	0
福生市	0	0	0	0	0	0	0	0	0	0	0	0	0	0
狛江市	6	0	6	0	0	0	0	0	0	0	0	0	0	0
東大和市	0	0	0	0	0	0	0	0	0	0	0	0	0	0
清瀬市	0	0	0	0	0	0	0	0	0	0	0	0	0	0
東久留米市	0	0	0	0	0	0	0	0	0	0	0	0	0	0
武蔵村山市	0	0	0	0	0	0	0	0	0	0	0	0	0	0
多摩市	0	666	666	0	0	0	0	0	0	0	0	0	0	0
稲城市	0	0	0	0	0	0	0	0	0	0	0	0	0	0
羽村市	385	0	385	0	0	0	0	0	0	0	0	0	0	0
あきる野市	0	0	0	0	0	0	0	0	0	0	0	0	0	0
西東京市	0	0	0	0	0	0	0	0	0	0	0	0	0	0
瑞穂町	0	0	0	0	0	0	0	0	0	0	0	0	0	0
日の出町	0	0	0	0	0	0	0	0	0	0	0	0	0	0
檜原村	0	0	0	0	0	0	0	0	0	0	0	0	0	0
奥多摩町	0	0	0	0	0	0	0	0	0	0	0	0	0	0
大島町	33	0	0	0	6	33	0	0	0	0	0	0	0	0
利島村	0	0	0	0	0	0	0	0	0	0	0	0	0	0
新島村	0	0	0	0	0	0	0	0	0	0	0	0	0	0
神津島村	11	0	0	0	0	11	0	0	0	0	0	0	0	0
三宅村	0	0	0	0	0	0	0	0	0	0	0	0	0	0
御蔵島村	0	0	0	0	0	0	0	0	0	0	0	0	0	0
八丈町	0	0	0	0	0	0	0	0	0	0	0	0	0	0
青ヶ島村	0	0	0	0	0	0	0	0	0	0	0	0	0	0
小笠原村	0	0	0	0	0	0	0	0	0	0	0	0	0	0
計	435	666	1,057	0	6	44	0	0	0	0	0	0	0	0

資料:八王子市、町田市は歯科保健事業報告、その他の市町村は区市町村歯科保健医療関係事業の実施状況調査

(3) 障害者・在宅訪問歯科診療事業等実施状況
表5-(3)-1 平成27年度市区町村障害者・在宅訪問歯科診療事業等実施状況(特別区)

区分	事業名	対象者	事業の概要	実施方法(窓口、委託先)	平成28年度実績		備考(実施場所、診療日等)	事業開始
					実人数	延べ人数		
港区	障害者等かかりつけ歯科医療機能推進事業	区内在住の障害者 在宅介護者	かかりつけ歯科医の紹介 歯科診療 一般診療	地域歯科医師会に委託	医療機関:159件 訪問:722件	1440件	平成12年6月	
新宿区	心身障害者(児)歯科診療事業	区内在住の心身障害者・者 区内在住の障害者手帳をお持ちの方・特別支援学校等に通学している方・保育園等で特別な配慮を必要としている方など	一般診療 全身状態集中診療 歯科診療、歯科健診、健康教育 相談、指導(定期健診を含む)	全国心身障害者福祉財団に委託 地区歯科医師会に委託	- 57件	238件	昭和57年4月 平成7年1月	
文京区	障害者歯科診療事業 在宅暮らし高齢者等 歯科訪問健診、予防相談指導事業	区内在住の障害者手帳1級をお持ちの方 区内在住の要介護高齢者	訪問歯科健診、訪問指導 口腔ケア、歯科に関する相談 指導、検査	地区歯科医師会に委託	124件	303件	昭和61年4月 平成21年4月	
台東区	在宅高齢者 訪問歯科診療事業	区内在住、通院困難な 在宅高齢者	訪問歯科診療、訪問指導	申込み、訪問指導、担当医師 訪問調査、訪問診療、地区歯科医師会	70件	539件	平成6年4月	
墨田区	歯科保健推進事業	区内在住の要介護高齢者・障害者	訪問歯科診療、高次医療機関の紹介 相談、指導	地区歯科医師会に委託	申込み99件	66件	平成16年4月	
江東区	障害者歯科健康診査事業	区内在住で、20~35歳の心身障害者	歯科健診 指導	地区歯科医師会に委託	7件	7件	平成24年6月	
品川区	障害者歯科健康診査事業	区内在住、20~35歳の心身障害者	歯科健診 指導	地区歯科医師会に委託	331件	331件	平成16年4月	
目黒区	障害者歯科診療事業	区内在住、在勤、在学する心身障害者	訪問診療、相談、指導	地区歯科医師会に委託	1,107件	1,107件	平成13年4月	
大田区	①わたり高齢者訪問歯科支援事業 ※訪問指導は(訪問指導事業および高齢者訪問相談)で対応 ②訪問指導事業 ③在宅高齢者訪問相談事業	ねね65歳以上 40~64歳 65歳以上の高齢者、39歳以下で訪問指導が必要な者	訪問診療、相談、指導 訪問指導 訪問指導 訪問指導	申込み、担当医師、地域包括支援センター 訪問調査、訪問指導、地域福祉推進課、歯科衛生士 訪問診療、相談、指導、地域歯科医師会 申込み、本人、家族、訪問歯科支援事業対象者、ケアマネー 福祉推進課の歯科衛生士に申込み、訪問する 申込み、本人、家族、訪問歯科支援事業対象者、ケアマネー 福祉推進課の歯科衛生士に申込み、訪問する	訪問状況調査129件 訪問診療110件 検査、嚥下機能健診 36件 訪問指導11件 訪問指導269件	110件 72件 34件 586件	訪問診療は昭和63年10月から平成12年度まで 昭和58年4月	
世田谷区	心身障害者(児)歯科診療事業	区内在住の一般歯科診療所で 治療困難な心身障害者・者	歯科診療 相談、指導	地区歯科医師会に委託	-	11件	昭和56年10月	
渋谷区	障害者等口腔保健医療事業	区内在住の心身障害者・者、要介護高齢者 (一般歯科診療所で治療困難な障害者等)	歯科診療 相談、指導	地区歯科医師会に委託	807件	1,180件	平成13年4月 平成23年10月改 昭和61年11月	
中野区	障害者等歯科医療事業	区内に在る、一般の歯科医療機関での診 療に困難である障害者、要介護高齢者等	歯科診療 相談、指導	地区歯科医師会に委託	-	3,238件	平成7年4月	
杉並区	歯科保健医療センター運営	区内在住の心身障害者・者、要介護高齢者 (一般歯科診療所で治療困難な障害者等)	相談、指導 訪問歯科診療	地区歯科医師会に委託	4,754件	4,754件	平成13年4月 平成23年10月改 昭和61年11月	
豊島区	心身障害者(児)歯科診療事業	区内在住の心身障害者・者、要介護高齢者 (一般歯科診療所で治療困難な障害者等)	訪問歯科診療	地区歯科医師会に委託	886件	1,171件	平成11年4月	
北区	心身障害者(児)歯科診療事業	区内在住の心身障害者・者 心身障害者・者	歯科診療 相談、指導	地区歯科医師会に委託	-	2,120件	昭和59年4月	
板橋区	心身障害者(児)歯科診療事業	区内在住の心身障害者・者 心身障害者・者	歯科診療 相談、指導	地区歯科医師会に委託	827件	2,983件	昭和59年6月	
練馬区	通院困難な方への 訪問歯科診療事業	区内在住の心身障害者・者、要介護高齢者 歯科診療事業	訪問診療、訪問指導 歯科診療 相談、指導	地区歯科医師会に委託	新規 40件 継続 218件	284件 相談102件	昭和63年10月 平成7年7月	
足立区	障がい児歯科診療事業	区内在住の心身障害者・者、要介護高齢者 区内に在る65歳以上	検査、えん下リハビリテーション診療 歯科診療	地区歯科医師会に委託	156件	272件	平成18年4月	
葛飾区	高齢者障害者(児)歯科診療事業	区内在住の心身障害者・者 区内に在る65歳以上	歯科診療 相談、指導(定期健診を含む)	地区歯科医師会に委託	1,405件	1,405件	平成2年2月	
江戸川区	口腔保健センター運営 在宅訪問歯科診療事業	区内在住の心身障害者・者、要介護高齢者 満40歳以上の在宅障害者で通院困難な者	訪問診療 相談、指導	地区歯科医師会に委託 申込み、健康サポートセンター 訪問診療、地区歯科医師会	1,249件	3,473件	平成16年9月 平成元年5月	

注1: 障害者歯科診療事業、在宅訪問歯科診療事業、検査、嚥下機能支援等に関する事業を記載
注2: 実績の実人数について、同一人が年度内に2回の申込みをした場合は、2人として計上する
注3: 延べ人数は、診療等の延べ回数

表5-1(3)-2 平成27年度区市町村障害者・在宅訪問歯科診療事業等実施状況(市町村)

区分	事業名	対象者	事業の概要	実施方法(窓口、委託先)	平成26年度実績		備考(実施場所、診療日等)	事業開始
					実人数	延べ人数		
八王子市	八王子市在宅要介護者等かかりつけ歯科医師紹介事業	障害者、在宅要介護者等	対応可能な歯科医療機関(通院・訪問)の紹介	申込み・担当新調 歯科医療機関のコーディネート:地区歯科医師会に委託	1件	1件	平成19年4月	
八王子市	八王子市障害者等歯科診療事業	障害者などがあつて一般の診療所では治療が困難な外来患者	歯科診療	申込み・担当新調 歯科診療:地区歯科医師会に委託	314件	1,457件	実施場所:小児・障害メデ(カ)ルセンター内・八南歯科 医師会 休日応急障害者歯科八王子市診療所 診療日:水・木曜日(9時30分~13時30分)	
武蔵野市	武蔵野市在宅高齢者訪問歯科健診事業	満65歳以上	歯科健診、訪問指導	申込み・担当新調 歯科健診、訪問指導:地区歯科医師会に委託	5件	5件	平成12年12月	
三鷹市	三鷹市在住者等訪問歯科健康診査事業	40歳以上	歯科健診、訪問指導	申込み・担当新調 歯科健診、訪問指導:地区歯科医師会に委託	2件	2件	平成15年4月	
府中市	府中市歯科医療連携推進事業(かかりつけ紹介システム)	在宅療養者等で、かかりつけ歯科医を持たない市民	申請、紹介、連絡調整、連携システム	担当課...申込み、訪問調査、器材整備点検、相談窓口、診療、口腔ケア...歯科医師会に委託	29件	29件	平成5年4月(平成14年度名称変更)	
府中市	府中市摂食・嚥下機能支援相談窓口	食べる機能が不安や問題を抱える市民	連携システム 相談窓口	担当課:窓口、連携調整、訪問調査	31件	31件	平成25年度4月	
昭島市	障害者等歯科医療支援事業	障害者等	訪問診療、歯科医紹介	地区歯科医師会に委託	通院 2件 訪問診療 6件	8件	平成20年度	
調布市	障害者歯科診療	原則として市内在住の心身障害者	歯科診療 相談・指導	地区歯科医師会に委託	118件	749件	調布市医療センター内・小島町診療所 木曜日:午後 金曜日:午前、第2火曜午前	
町田市	障害者歯科診療	心身障害児・者	歯科診療(市立病院、休日歯科、障がい者歯科・緊急診療所など対応)	病院事業、地区歯科医師会に委託	593件 診療所 2459件	3052件	平成7年4月 昭和57年6月 昭和19年10月	
小金井市	かかりつけ歯科医の紹介が必要な障害者・要介護者等	かかりつけ歯科医の紹介が必要な障害者・要介護者等	障害者等の歯科医療を行う歯科医の定着を図る	歯科医師会に委託	16件	16件	平成20年1月	
小平市	歯科医療連携推進事業	訪問が必要な市民	障害者や在宅要介護者等に対応できる歯科医療機関の紹介	申込み・担当課、歯科医師会	訪問診療16件 医療機関紹介2件	18件	平成14年度	
日野市	歯科医療連携推進事業	訪問が必要な市民	障害者や在宅要介護者等に対応できる歯科医療機関の紹介	申込み・担当所管、委託先 委託先:日野市歯科医師会	在宅118件 障がい者0件	118件	平成11年度~	
東村山市	歯科医療連携推進事業	要介護者、障害者等	歯科診療(市立病院で対応)	病院事業		1289件	昭和57年10月	
国分寺市	在宅訪問歯科健診事業	満20歳以上	歯科健診	申込み・担当所管、委託先 委託先:地区歯科医師会	13件		平成13年	
狛江市	在宅訪問歯科健診事業	障害者(児)、要介護者	歯科健診 紹介及び市歯科衛生士による相談・指導	申込み・担当新調 歯科健診:地区歯科医師会に委託 歯科診療:地区歯科医師会に委託	1件		平成12年4月	
狛江市	在宅訪問歯科健診事業	満65歳以上	訪問診療	申込み・担当新調 訪問診療:地区歯科医師会に委託	21件		平成13年度	
東大和市	歯科医療連携推進事業	訪問が必要な高齢者、障害者	訪問診療、訪問指導	申込み・担当新調 訪問診療:地区歯科医師会に委託 訪問指導:地区歯科医師会に委託	6件	6件	平成5年4月	
清瀬市	歯科医療連携推進事業	要介護者	訪問診療、訪問指導	申込み・地区歯科医師会、協力歯科医院、訪問診療、訪問指導:地区歯科医師会に委託	新規訪問 24件 継続 40件	64件	平成13年5月	
武蔵村山市	歯科医療連携推進事業	障害者・要介護者等	通院治療	申込み・地区歯科医師会、協力歯科医院、担当新調	331件		平成11年度	
多摩市	障がい児(者)等歯科診療事業	原則として、多摩市在住の障がい児又は障がい者等で、一般歯科診療所において診療を受けることが困難な者	訪問歯科診療 ①歯科診療 ②摂食嚥下機能診療	歯科医師会委託 新規窓口は健康推進課 地区歯科医師会に委託	在宅14件		平成11年度	
西東京市	歯科医療連携推進事業	市民で西東京市内に居住する障害者、在宅要介護者等	コーディネート・相談・訪問指導	地区歯科医師会に委託	①285件 ②26件		昭和63年4月	

注1 障害者歯科診療事業、在宅訪問歯科診療事業、摂食・嚥下機能支援等に関する事業を記載
 2 実績の実人数について、同一人が年度内に2回の申込みをした場合、2人として計上する
 3 延べ人数は、診療等の延べ回数

(4)休日歯科応急診療事業等実績

表5-(4)-1 休日歯科応急診療事業等実績(特別区)(平成25・26年度)

区名	方式	平成25年度			平成26年度		
		休日数	施設数	患者取扱数	休日数	施設数	患者取扱数
千代田区	固1	72	72	220	72	72	235
中央区	固2	71	142	514	71	142	527
港区	輪1・固1	71	178	646	72	170	631
新宿区	輪2	71	142	606	72	125	598
文京区	輪2	71	142	587	72	144	621
台東区	輪1	72	74	257	72	74	263
墨田区	輪1	71	77	371	72	78	395
江東区	輪2	71	142	700	72	144	700
品川区	輪2	72	144	558	72	144	517
目黒区	輪1	72	83	406	72	83	282
大田区	固2	72	144	865	72	144	758
世田谷区	輪2・固1	71	219	831	72	224	811
渋谷区	輪1・固1	71	141	520	72	144	580
中野区	輪2	22	47	333	22	47	319
杉並区	固1	71	71	804	72	72	775
豊島区	固1	72	72	539	72	72	453
北区	固2	72	144	563	72	144	576
荒川区	輪1	71	71	324	72	72	342
板橋区	固1	72	72	676	72	72	638
練馬区	輪1・固2	71	152	1,177	72	153	1,101
足立区	固1	72	72	543	71	71	464
葛飾区	輪2	71	142	880	72	144	1,047
江戸川区	固1	72	72	959	72	72	873
区部計		1,594	2,615	13,879	1,604	2,607	13,506

資料:休日診療事業実績報告(401号報告)

注 方式は、輪:輪番制(在宅当番医制)、固:固定制(休日歯科診療所等)、数字:1休日当たりの診療所数

表5- (4) - 2 休日歯科応急診療事業等実績(市町村)(平成25・26年度)

市町村名	ブロック	方式		平成25年度			平成26年度		
				休日数	施設数	患者取扱数	休日数	施設数	患者取扱数
武蔵野市	北多摩	輪1	76	76	318	78	77	254	
府中市		固1	72	72	460	72	72	418	
国立市		固1	72	72	241	72	72	226	
三鷹市		固1	71	71	354	72	72	334	
立川市		固1	71	72	248	72	72	252	
武蔵村山市		輪1	57	57	127	58	58	194	
小金井市		輪1	71	71	457	72	72	482	
国分寺市		輪1	71	71	399	72	72	405	
西東京市		輪2	71	148	572	72	150	432	
昭島市		輪1	71	71	281	66	66	262	
調布市		輪1	71	71	372	72	73	386	
狛江市		固1	72	72	278	72	72	246	
清瀬市		固1	72	72	197	72	72	192	
小平市		輪1	71	71	423	72	72	411	
東村山市		輪1	71	71	321	72	72	359	
東久留米市		固1	71	71	239	72	72	252	
町田市	南多摩	固1	71	71	619	72	72	713	
八王子市		固1	71	71	605	72	72	511	
多摩市		固1	71	71	227	72	72	202	
日野市		固1	71	71	384	72	72	438	
青梅市	西多摩	固	4	71	71	380	72	72	363
羽村市		輪		71	71	321	72	72	331
福生市		輪		45	45	134	45	45	101
あきる野市				42	42	95	43	43	79
奥多摩町				3	2	0	3	2	0
瑞穂町				13	6	7	13	5	18
日の出町				3	2	8	3	2	2
多摩地区計				1,663	1,732	8,067	1,677	1,745	7,863
合計				3,257	4,347	21,946	3,281	4,352	21,369

資料:休日歯科応急診療事業実績報告及び平成26年度区市町村歯科保健医療関係事業の実施状況調査報告

注 方式は、輪:輪番制(在宅当番医制)、固:固定制(休日歯科診療所等)、数字:1休日当たりの診療所数

東京の歯科保健

登録番号 27(234)

—東京都歯科保健医療関係資料集—

平成27年11月発行

編集・発行 東京都福祉保健局医療政策部医療政策課

郵便番号163-8001

東京都新宿区西新宿二丁目8番1号

電話番号03(5320)4433

ファクシミリ03(5388)1436

印 刷 社会福祉法人東京コロニー

東京都大田福祉工場

郵便番号143-0015

東京都大田区大森西二丁目22番26号

電話番号03(3762)7611

石油系溶剤を含まないインキを使用しています。

