

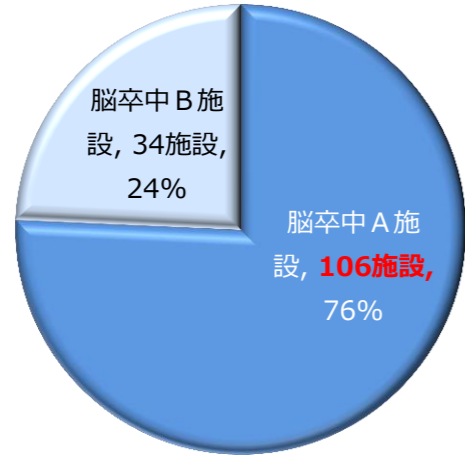
脳血管内治療に関するアンケート調査結果（概要）

調査期間＜平成28年1月29日(金)～2月22日(月)＞

調査対象数		回収数		未回収数	回収率
脳卒中急性期医療機関	A施設	118	108	うち、2か所取消し	91.5%
	B施設	45	37	うち、3か所取消し	82.2%
合計		163	145	うち、 5 か所取消し	89.0%

資料4-1

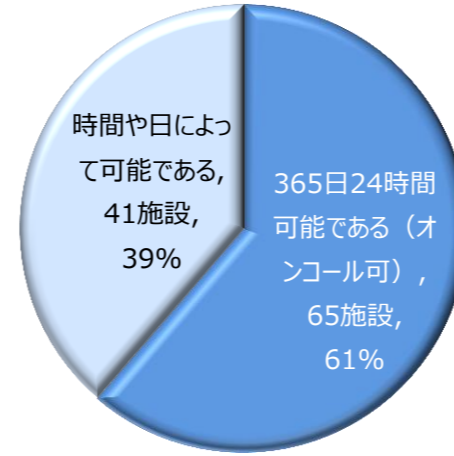
■問1-1 脳卒中A施設、脳卒中B施設のどちらの施設ですか？



n = 140

医療圏	A施設	B施設	医療圏	A施設	B施設
区中央	13	3	西多摩	4	0
区南	8	1	南多摩	10	4
区西南	13	0	北多摩西	5	1
区西	13	0	北多摩南	6	3
区西北	11	5	北多摩北	4	0
区東北	9	10	合計	106	34
区東	10	7			

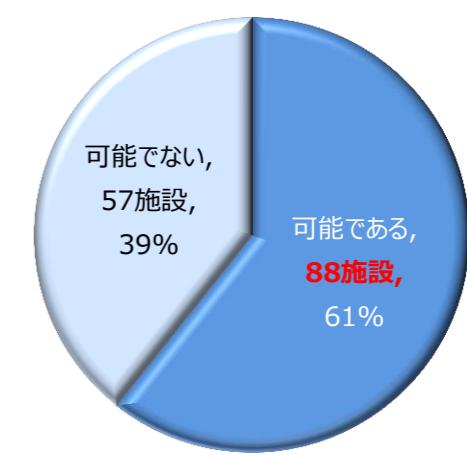
■問1-3 t-PA治療の実施可能状況はどちらですか？



n = A・106

医療圏	365日可	時間や日	医療圏	365日可	時間や日
区中央	6	7	西多摩	3	1
区南	6	2	南多摩	5	5
区西南	8	5	北多摩西	2	3
区西	9	4	北多摩南	5	1
区西北	7	4	北多摩北	2	2
区東北	6	3	合計	65	41
区東	6	4			

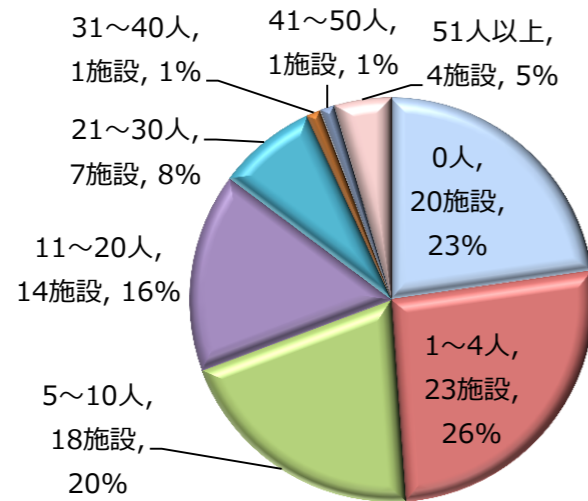
■問5 脳血管内治療は実施可能ですか？



n = 145

医療圏	可能	不可能	医療圏	可能	不可能
区中央	13	3	西多摩	2	2
区南	8	2	南多摩	7	7
区西南	11	2	北多摩西	3	3
区西	11	2	北多摩南	6	3
区西北	10	7	北多摩北	2	3
区東北	8	11	合計	88	57
区東	7	12			

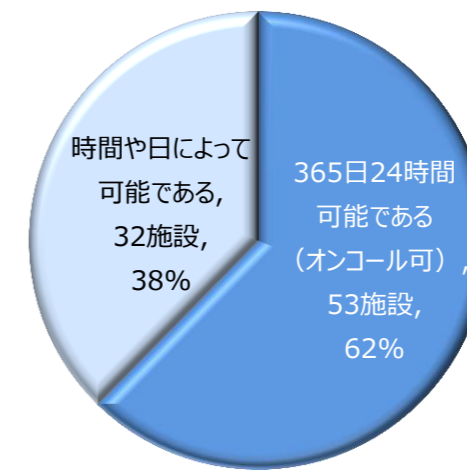
■問5-2 急性期虚血性脳卒中で脳血管内治療を実施した入院患者数（平成27年1月～12月）



n = 88

医療圏	可能施設	0人	1~4人	5~10人	11~20人	21~30人	31~40人	41~50人	51人以上
区中央	13	1	3	5	3	0	0	0	1
区南	8	2	1	2	2	1	0	0	0
区西南	11	3	5	1	2	0	0	0	0
区西	11	2	2	2	3	0	0	0	2
区西北	10	1	4	3	0	1	1	0	0
区東北	8	4	0	2	1	1	0	0	0
区東	7	1	3	0	1	2	0	0	0
西多摩	2	1	1	0	0	0	0	0	0
南多摩	7	1	2	1	1	1	0	0	1
北多摩西	3	2	0	0	0	1	0	0	0
北多摩南	6	1	2	1	1	0	0	1	0
北多摩北	2	1	0	1	0	0	0	0	0

■問5-3 急性期虚血性脳卒中に対する脳血管内治療の実施状況



n = 85

医療圏	可能施設	365日可	時間や日	医療圏	可能施設	365日可	時間や日
区中央	13	7	6	西多摩	2	0	2
区南	8	6	2	南多摩	6	4	2
区西南	10	6	4	北多摩西	3	1	2
区西	11	8	3	北多摩南	6	4	2
区西北	10	7	3	北多摩北	2	1	1
区東北	8	6	2	合計	85	53	32
区東	6	3	3				