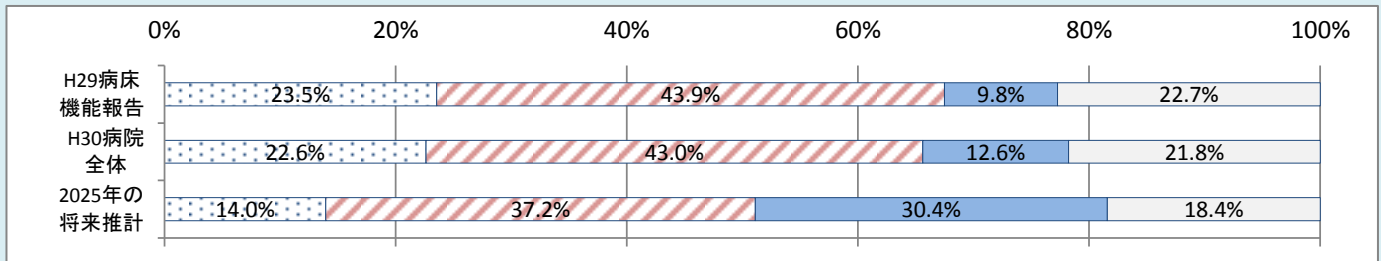
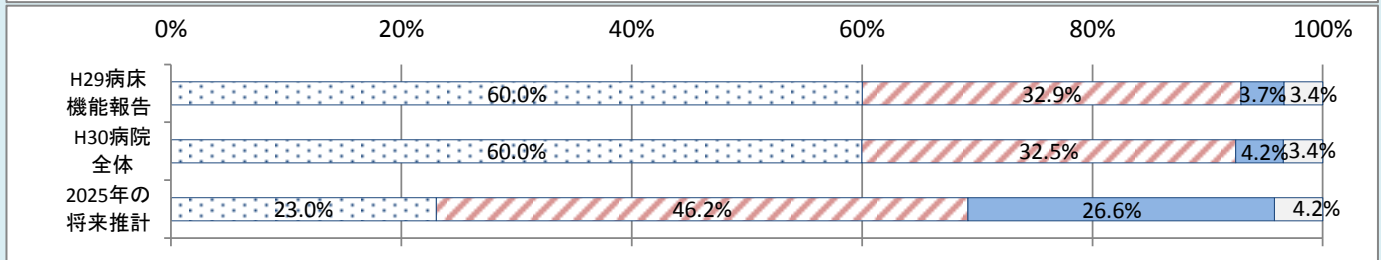


参考資料3(1/3) 構想区域別 機能別病床数 <割合>参考

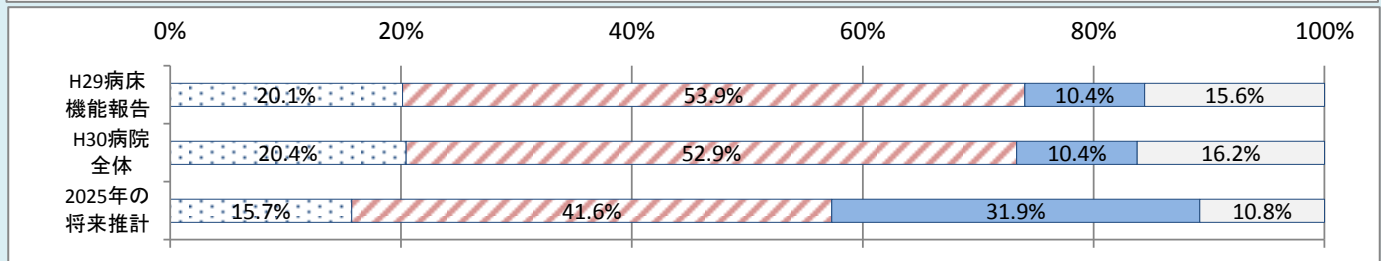
東京都



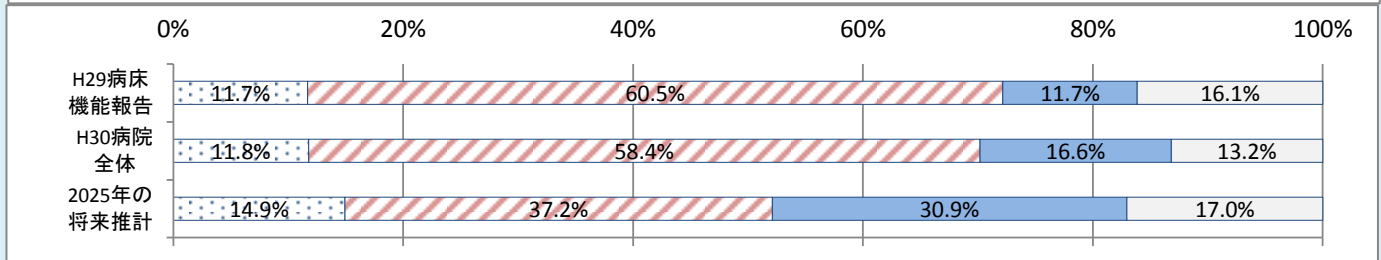
区中央部



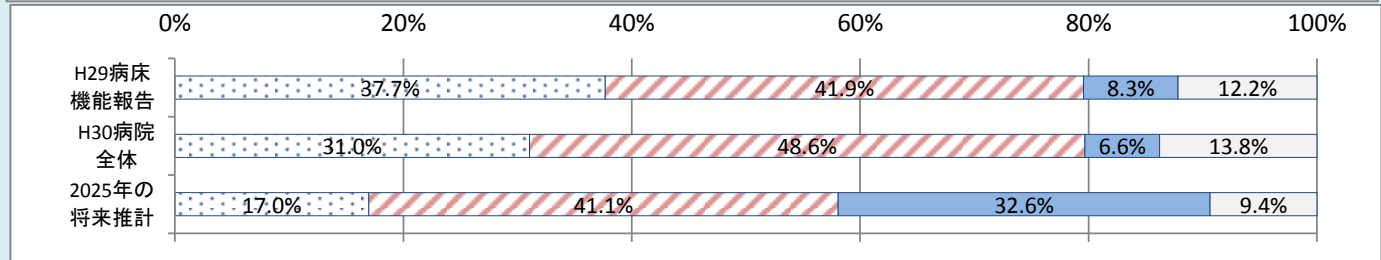
区南部



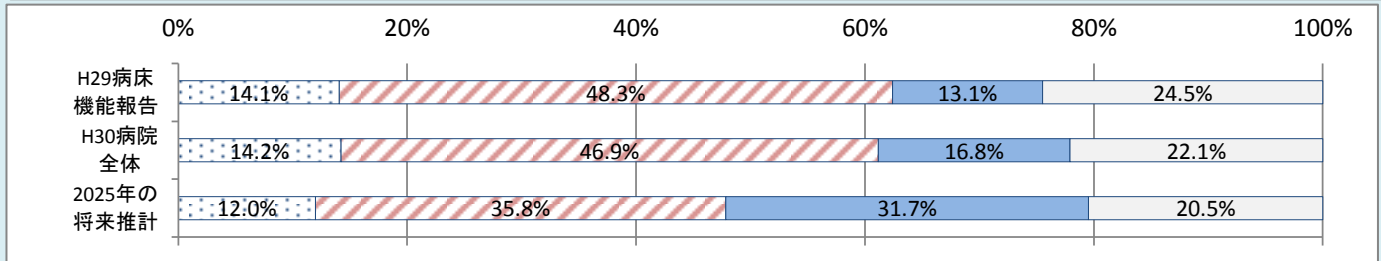
区西南部



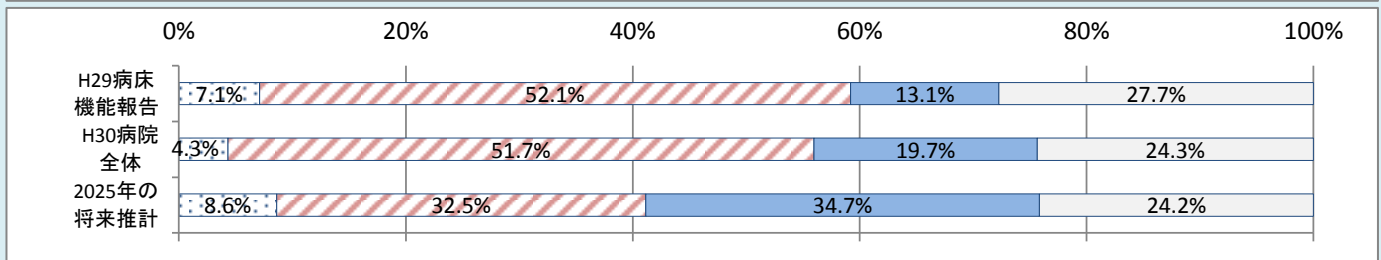
区西部



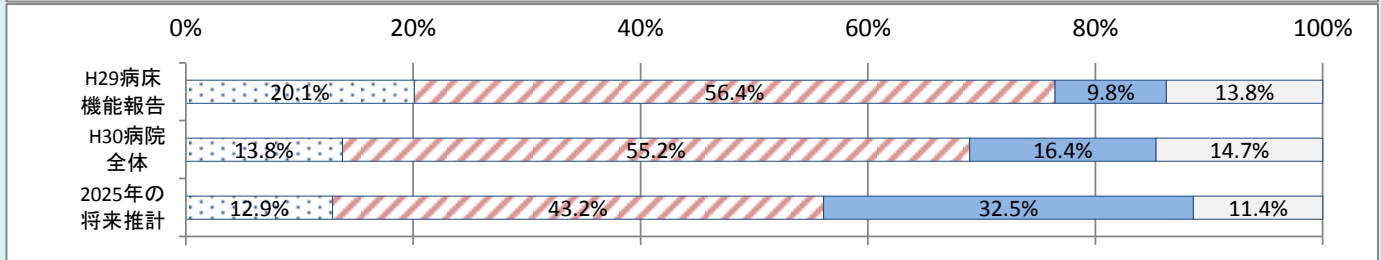
区西北部



区東北部



区東部

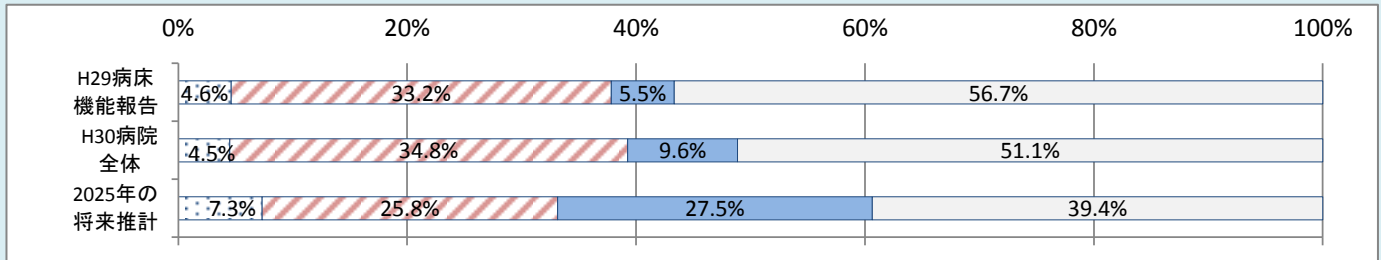


凡例

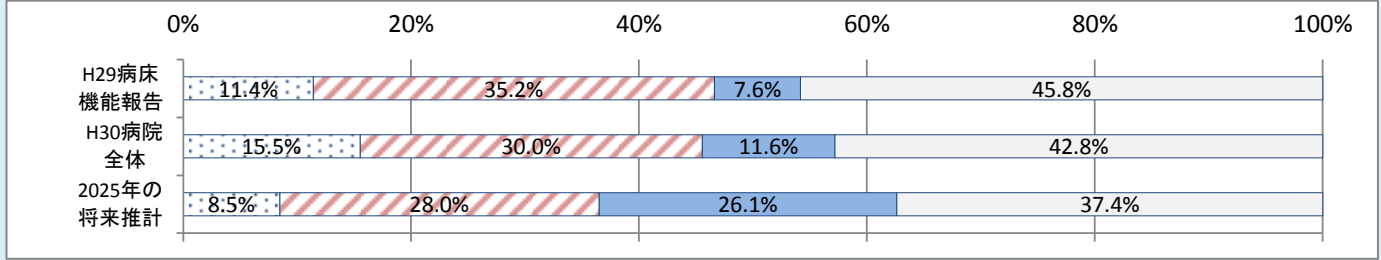
■高度急性期 ■急性期 ■回復期 ■慢性期

参考資料3(2/3) 構想区域別 機能別病床数 <割合>参考

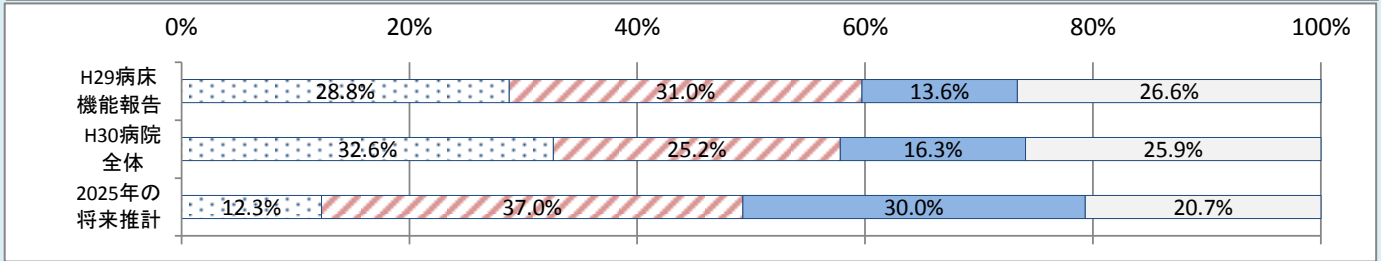
西多摩



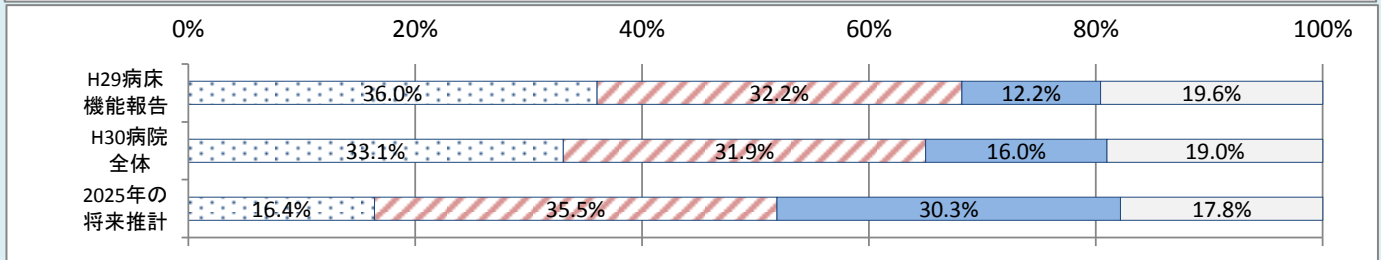
南多摩



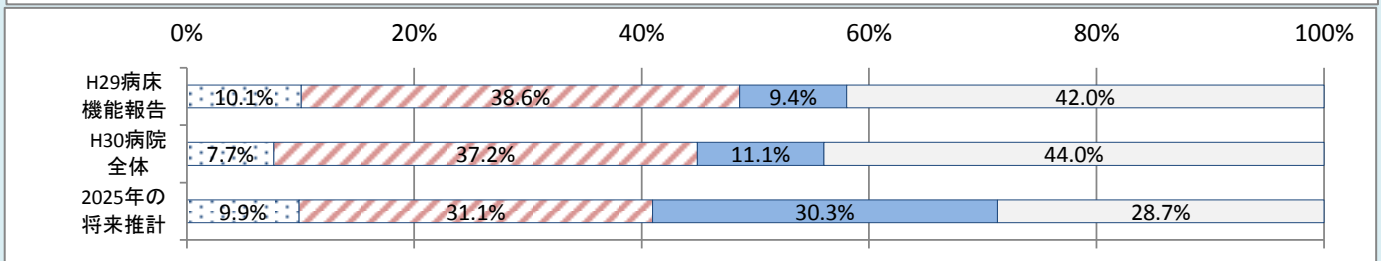
北多摩西部



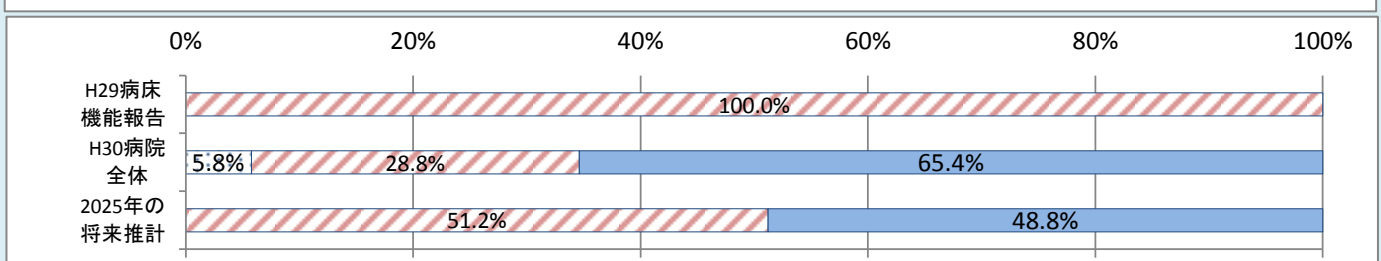
北多摩南部



北多摩北部



島しょ



凡例

■ 高度急性期 ■ 急性期 ■ 回復期 ■ 慢性期

※

上段(H29病床機能報告):平成29年度病床機能報告集計数値

中段(H30病院全体):病棟単位に捕らわれず、病床単位で集計した場合に病院全体としてどの機能の病床が何床あるかを、都内各病院に報告いただいた数値(都独自調査)

下段(2025年の将来推計):地域医療構想において2025年の将来の病床数の必要量を推計した数値

※

病床機能報告の集計値は医療機関が病棟単位で報告をした数値。一方、2025年の将来推計値は2013年の患者の受療動向が変わらないと仮定したうえで人口推計に合わせて患者数を引き延ばし、病床稼働率で割り返して算定した数値。そのため両者の単純比較はできない。

参考資料3(3/3) 構想区域別 機能別病床数 <数値>参考

①

区中央部	H29病床機能報告	H30病院全体	2025年の将来推計
高度急性期	7,781床	7,815床	3,331床
急性期	4,260床	4,228床	6,682床
回復期	484床	542床	3,848床
慢性期	436床	444床	608床
計	12,961床	13,029床	14,469床

②

区南部	H29病床機能報告	H30病院全体	2025年の将来推計
高度急性期	1,594床	1,565床	1,349床
急性期	4,268床	4,048床	3,564床
回復期	822床	798床	2,730床
慢性期	1,235床	1,242床	927床
計	7,919床	7,653床	8,570床

③

区西南部	H29病床機能報告	H30病院全体	2025年の将来推計
高度急性期	1,111床	1,061床	1,492床
急性期	5,745床	5,267床	3,710床
回復期	1,111床	1,499床	3,080床
慢性期	1,533床	1,189床	1,701床
計	9,500床	9,016床	9,983床

④

区西部	H29病床機能報告	H30病院全体	2025年の将来推計
高度急性期	3,825床	2,932床	2,056床
急性期	4,250床	4,592床	4,982床
回復期	842床	619床	3,944床
慢性期	1,234床	1,301床	1,134床
計	10,151床	9,444床	12,116床

⑤

区西北部	H29病床機能報告	H30病院全体	2025年の将来推計
高度急性期	1,946床	1,792床	1,845床
急性期	6,691床	5,918床	5,513床
回復期	1,815床	2,112床	4,879床
慢性期	3,387床	2,785床	3,147床
計	13,839床	12,607床	15,384床

⑥

区東北部	H29病床機能報告	H30病院全体	2025年の将来推計
高度急性期	657床	345床	837床
急性期	4,812床	4,129床	3,162床
回復期	1,209床	1,573床	3,370床
慢性期	2,560床	1,946床	2,347床
計	9,238床	7,993床	9,716床

⑦

区東部	H29病床機能報告	H30病院全体	2025年の将来推計
高度急性期	1,569床	1,099床	1,088床
急性期	4,402床	4,399床	3,633床
回復期	764床	1,306床	2,739床
慢性期	1,074床	1,170床	957床
計	7,809床	7,974床	8,417床

⑧

西多摩	H29病床機能報告	H30病院全体	2025年の将来推計
高度急性期	184床	193床	275床
急性期	1,319床	1,490床	967床
回復期	218床	412床	1,031床
慢性期	2,251床	2,191床	1,475床
計	3,972床	4,286床	3,748床

⑨

南多摩	H29病床機能報告	H30病院全体	2025年の将来推計
高度急性期	1,152床	1,543床	995床
急性期	3,557床	2,985床	3,290床
回復期	764床	1,156床	3,067床
慢性期	4,630床	4,257床	4,391床
計	10,103床	9,941床	11,743床

⑩

北多摩西部	H29病床機能報告	H30病院全体	2025年の将来推計
高度急性期	1,254床	1,416床	595床
急性期	1,350床	1,092床	1,787床
回復期	595床	705床	1,453床
慢性期	1,162床	1,124床	1,001床
計	4,361床	4,337床	4,836床

⑪

北多摩南部	H29病床機能報告	H30病院全体	2025年の将来推計
高度急性期	2,671床	2,121床	1,429床
急性期	2,384床	2,048床	3,087床
回復期	907床	1,025床	2,637床
慢性期	1,452床	1,220床	1,551床
計	7,414床	6,414床	8,704床

⑫

北多摩北部	H29病床機能報告	H30病院全体	2025年の将来推計
高度急性期	616床	461床	596床
急性期	2,363床	2,238床	1,877床
回復期	575床	669床	1,830床
慢性期	2,572床	2,644床	1,734床
計	6,126床	6,012床	6,037床

⑬

島しょ	H29病床機能報告	H30病院全体	2025年の将来推計
高度急性期	床	3床	床
急性期	52床	15床	21床
回復期	床	34床	20床
慢性期	床	床	床
計	52床	52床	41床

☆

東京都	H29病床機能報告	H30病院全体	2025年の将来推計
高度急性期	24,360床	22,346床	15,888床
急性期	45,453床	42,449床	42,275床
回復期	10,106床	12,450床	34,628床
慢性期	23,526床	21,513床	20,973床
計	103,445床	98,758床	113,764床

※
 H29病床機能報告：平成29年度病床機能報告集計数値
 H30病院全体：病棟単位に捕られず、病床単位で集計した場合に病院全体としてどの機能の病床が何床あるかを、都内各病院に報告いただいた数値（都独自調査）
 2025年の将来推計：地域医療構想において2025年の将来の病床数の必要量を推計した数値

※
 病床機能報告の集計値は医療機関が病棟単位で報告をした数値。一方、2025年の将来推計値は2013年の患者の受療動向が変わらないと仮定したうえで人口推計に合わせて患者数を引き延ばし、病床稼働率で割り返して算定した数値。そのため両者の単純比較はできない。