



**【凡例】**

①地ケア病床数	②病床稼働率
● 50床未満	● 90%以上
● 50床以上100床未満	● 80%以上
● 100床以上	● 80%未満

**【留意事項】**

- ※ 病院名後ろの【 】内の数値は病床数
- ※ 病床数及び病床稼働率は、令和4年度病床機能報告から引用
- ※ 「地域包括ケア病棟入院医療管理料」は病室単位で届け出可能であるが、病床機能報告の制度上、患者数の報告は病棟単位で行うため、病床稼働率については「地域包括ケア病棟入院医療管理料」を含む病棟単位で算出

# 地域包括ケア病棟の状況【区東北部】

## 【留意事項】

※ 病床数及び病床稼働率は、令和4年度病床機能報告から引用

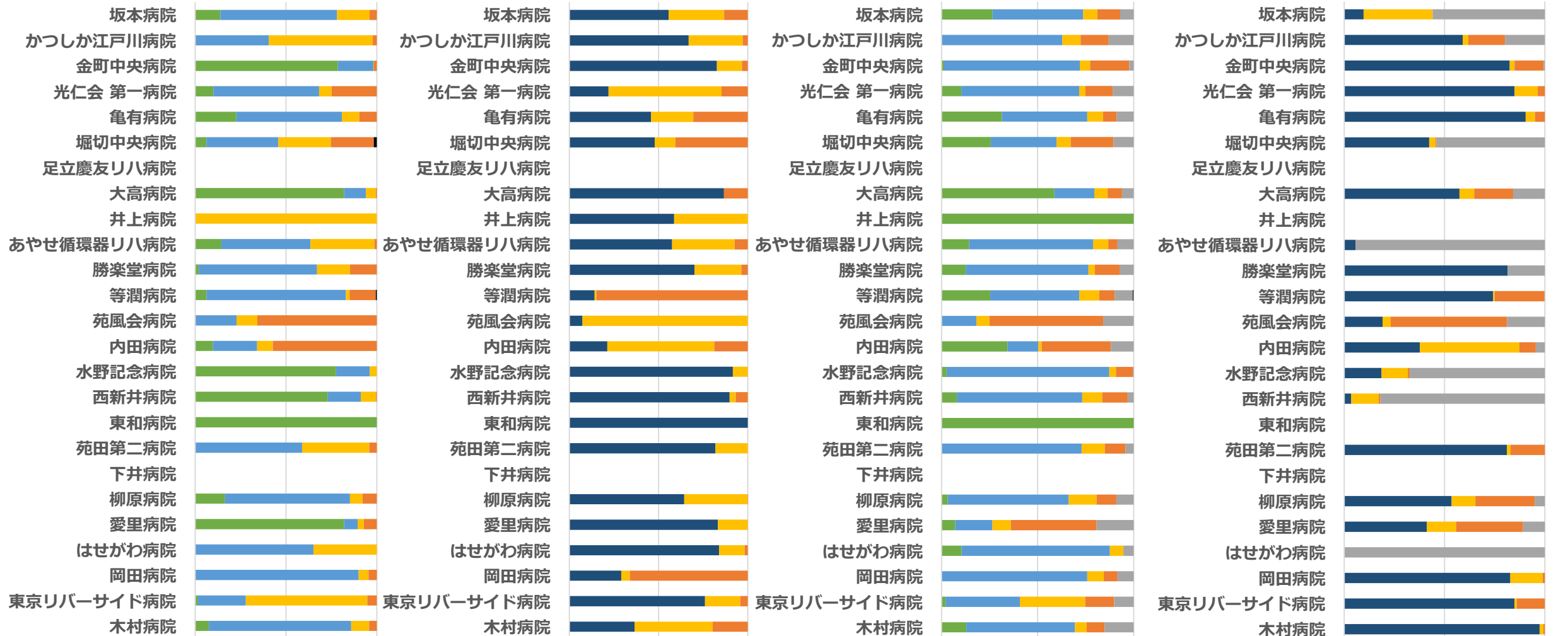
※ 「地域包括ケア病棟入院医療管理料」は病室単位で届け出可能であるが、病床機能報告の制度上、患者数の報告は病棟単位で行うため、各数値については「地域包括ケア病棟入院医療管理料」を含む病棟単位で算出

### 新規入棟前の場所

### 新規入棟者の状況

### 退棟先の場所

### 退棟後一か月以内の在宅医療の状況



■ 院内他病棟 ■ 家庭 ■ 他の医療機関 ■ 介護施設等 ■ その他

■ 予定入院・院内他病棟 ■ 予定外の救急医療入院以外 ■ 予定外の救急医療入院

■ 院内他病棟 ■ 家庭 ■ 介護施設等 ■ 死亡退院等 ■ その他

■ 在宅医療を必要としない(死亡退院含む) ■ 自院が在宅医療を提供予定 ■ 他施設が在宅医療を提供予定 ■ 在宅医療の実施予定が不明

# 回復期リハ病棟の状況【区東北部】



- 【凡例】
- |               |         |
|---------------|---------|
| ① 回復期リハ病床数    | ② 病床稼働率 |
| ● 50床未満       | ● 90%以上 |
| ● 50床以上100床未満 | ● 80%以上 |
| ● 100床以上      | ● 80%未満 |

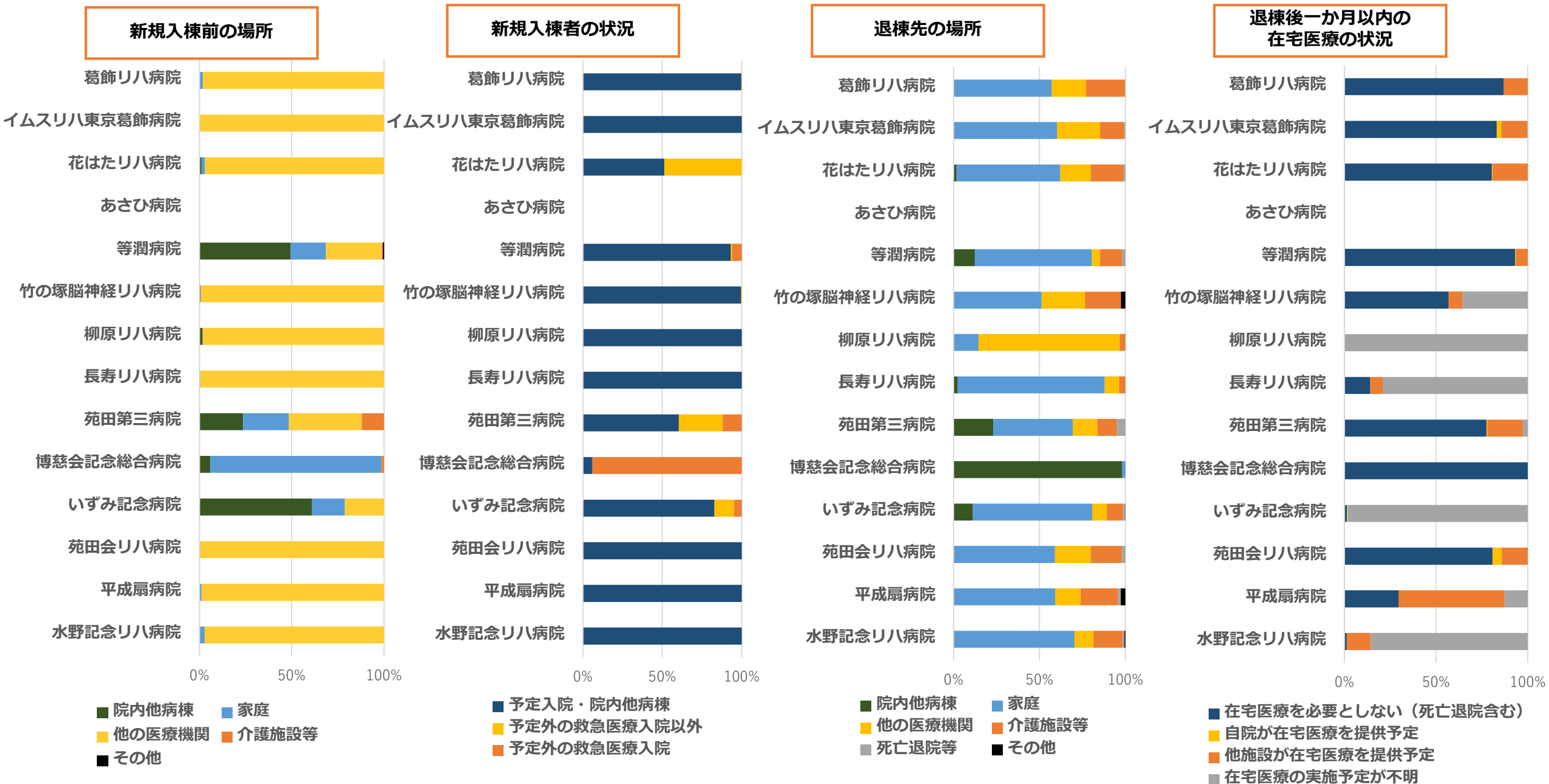
【留意事項】

- ※ 病院名後ろの【 】内の数値は病床数
- ※ 病床数及び病床稼働率は、令和4年度病床機能報告から引用

# 回復期リハ棟の状況【区東北部】

【留意事項】

※ 病床数及び病床稼働率は、令和4年度病床機能報告から引用



## ※ 病床機能報告に基づく定義

### 【入棟前の場所の定義】

施設名	該当項目
介護療養型医療施設	他の医療機関
介護老人保健施設	介護施設等
特別養護老人ホーム（介護老人福祉施設）	
養護老人ホーム	
軽費老人ホーム	
有料老人ホーム	
認知症高齢者グループホーム・ 認知症対応型老人共同生活支援事業	
社会福祉施設	
養護盲老人ホーム	
老人短期入所施設	
老人デイサービスセンター	
老人福祉センター	
小規模多機能型居宅介護	
サービス付き高齢者向け住宅	

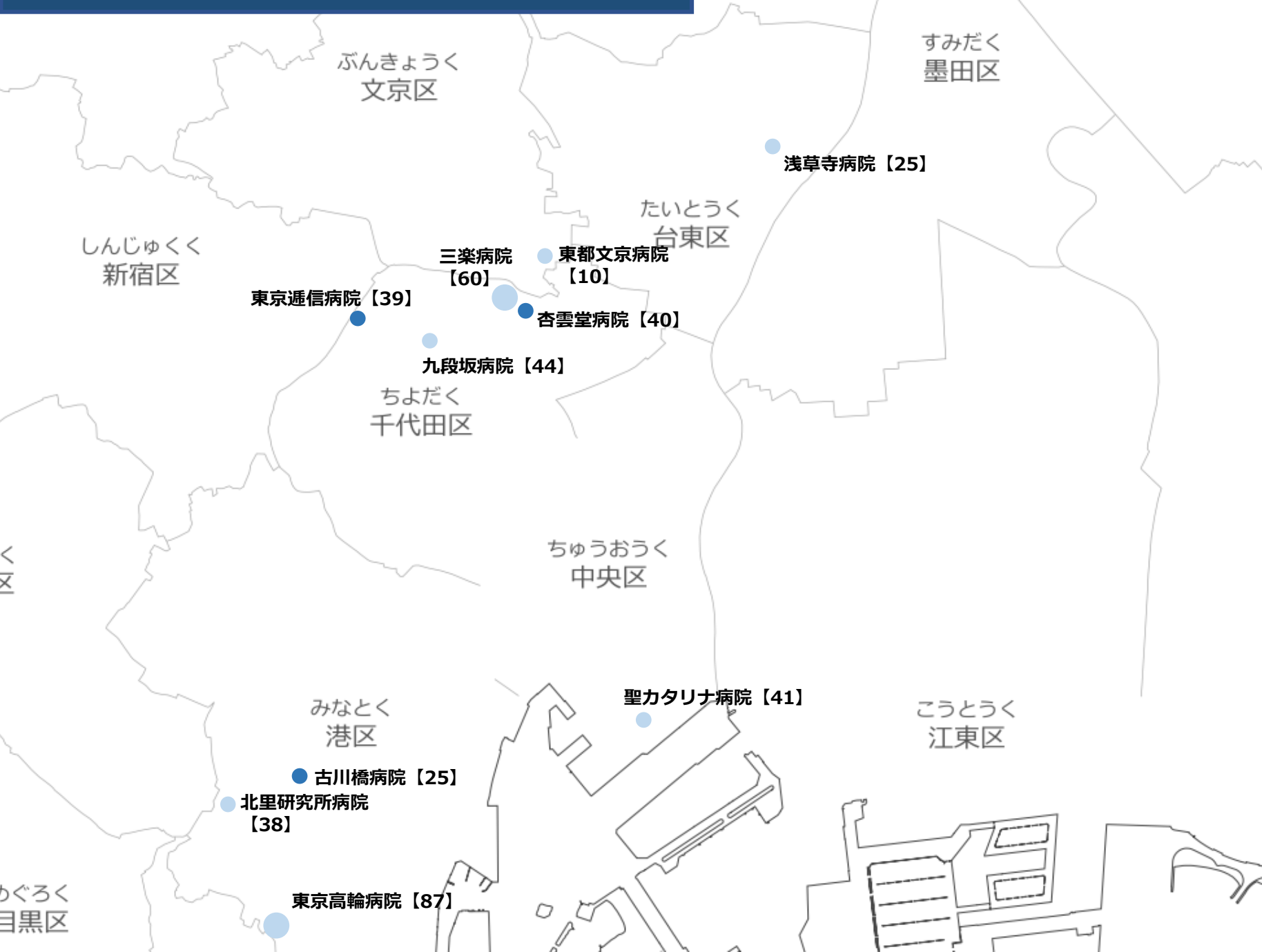
### 【退棟先の場所の定義】

施設名	該当項目
介護療養型医療施設	他の医療機関
介護老人保健施設	介護施設等
特別養護老人ホーム（介護老人福祉施設）	
養護老人ホーム	
軽費老人ホーム	
有料老人ホーム	
認知症高齢者グループホーム・ 認知症対応型老人共同生活支援事業	
社会福祉施設（第一種社会福祉事業を行う施設）	
養護盲老人ホーム	
老人短期入所施設	
老人デイサービスセンター	
老人福祉センター	
小規模多機能型居宅介護	
サービス付き高齢者向け住宅	

<参考>

他圏域の状況

# 地域包括ケア病棟の状況【区中央部】



## 【凡例】

### ①地ケア病床数

- 50床未満
- 50床以上100床未満
- 100床以上

### ②病床稼働率

- 90%以上
- 80%以上
- 80%未満

## 【留意事項】

- ※ 病院名後ろの【 】内の数値は病床数
- ※ 病床数及び病床稼働率は、令和4年度病床機能報告から引用
- ※ 「地域包括ケア病棟入院医療管理料」は病室単位で届け出可能であるが、病床機能報告の制度上、患者数の報告は病棟単位で行うため、病床稼働率については「地域包括ケア病棟入院医療管理料」を含む病棟単位で算出

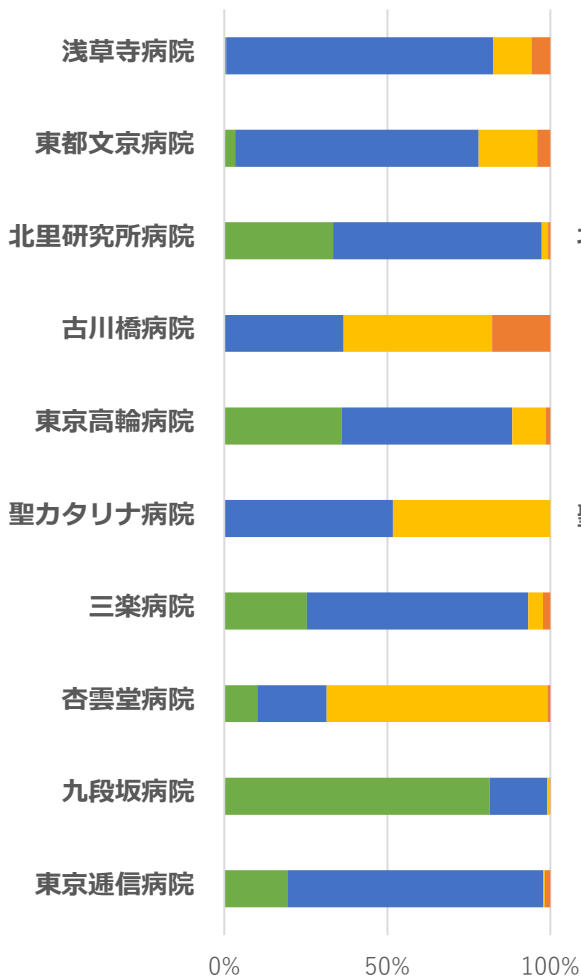
# 地域包括ケア病棟の状況【区中央部】

## 【留意事項】

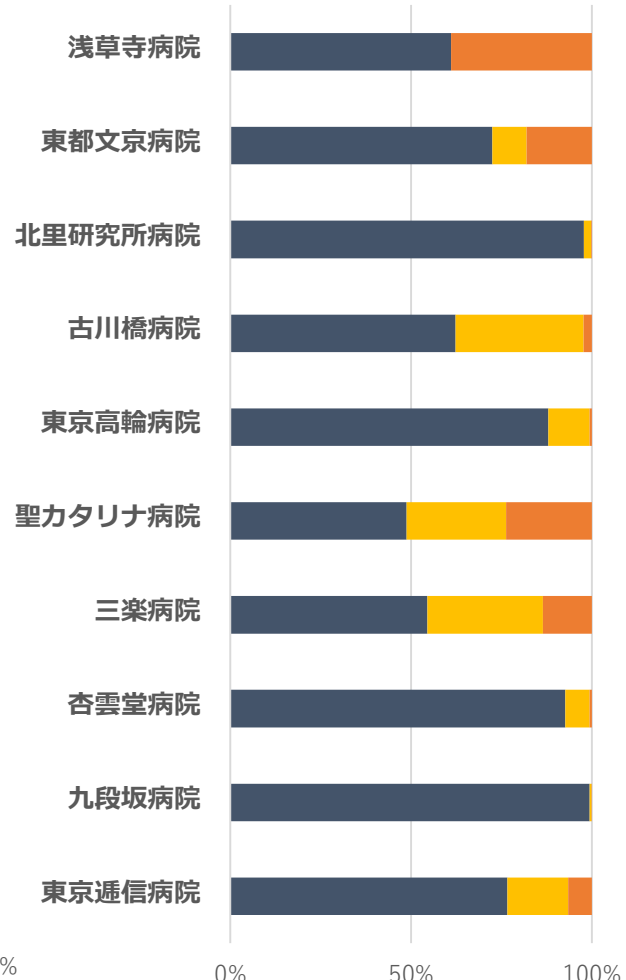
※ 病床数及び病床稼働率は、令和4年度病床機能報告から引用

※ 「地域包括ケア病棟入院医療管理料」は病室単位で届け出可能であるが、病床機能報告の制度上、患者数の報告は病棟単位で行うため、各数値については「地域包括ケア病棟入院医療管理料」を含む病棟単位で算出

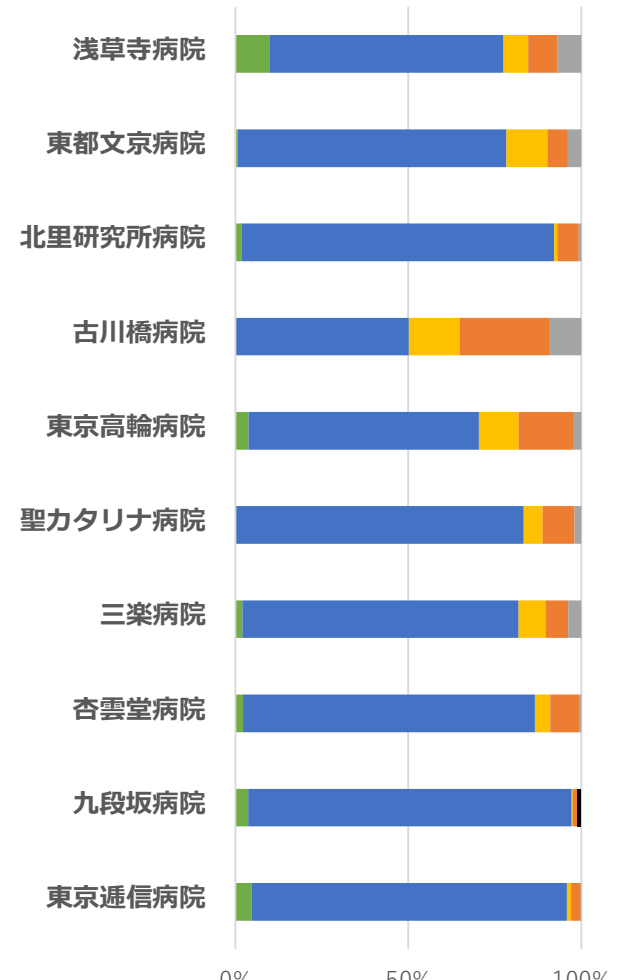
### 新規入棟前の場所



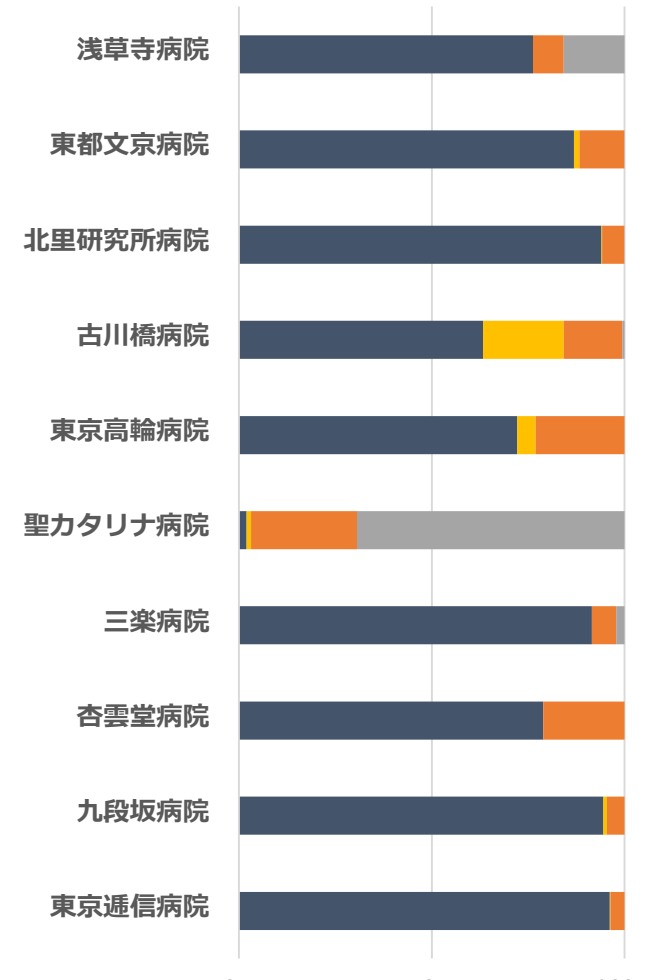
### 新規入棟者の状況



### 退棟先の場所



### 退棟後一か月以内の在宅医療の状況



- 院内他病棟
- 家庭
- 他の医療機関
- 介護施設等
- その他

- 予定入院・院内他病棟
- 予定外の救急医療入院以外
- 予定外の救急医療入院

- 院内他病棟
- 家庭
- 他の医療機関
- 介護施設等
- 死亡退院等
- その他

- 在宅医療を必要としない(死亡退院含む)
- 自院が在宅医療を提供予定
- 他施設が在宅医療を提供予定
- 在宅医療の実施予定が不明



# 回復期リハ病棟の状況【区中央部】



## 【凡例】

①回リハ病床数

● 50床未満

● 50床以上100床未満

● 100床以上

②病床稼働率

● 90%以上

● 80%以上

● 80%未満

## 【留意事項】

※ 病院名後ろの【 】内の数値は病床数

※ 病床数及び病床稼働率は、令和4年度  
病床機能報告から引用

# 回復期リハ病棟の状況【区中央部】

【留意事項】

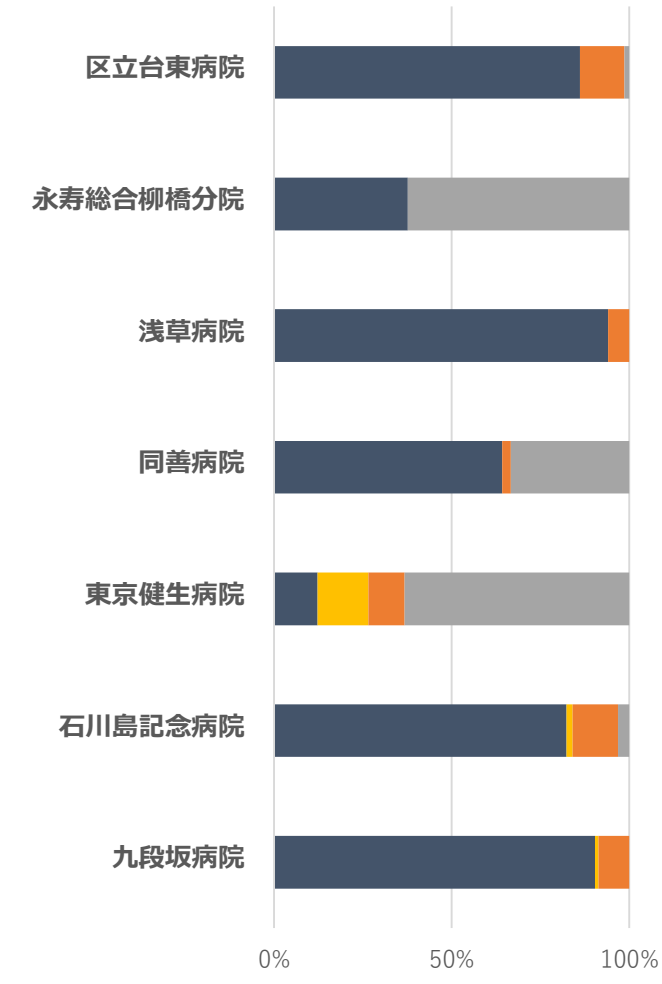
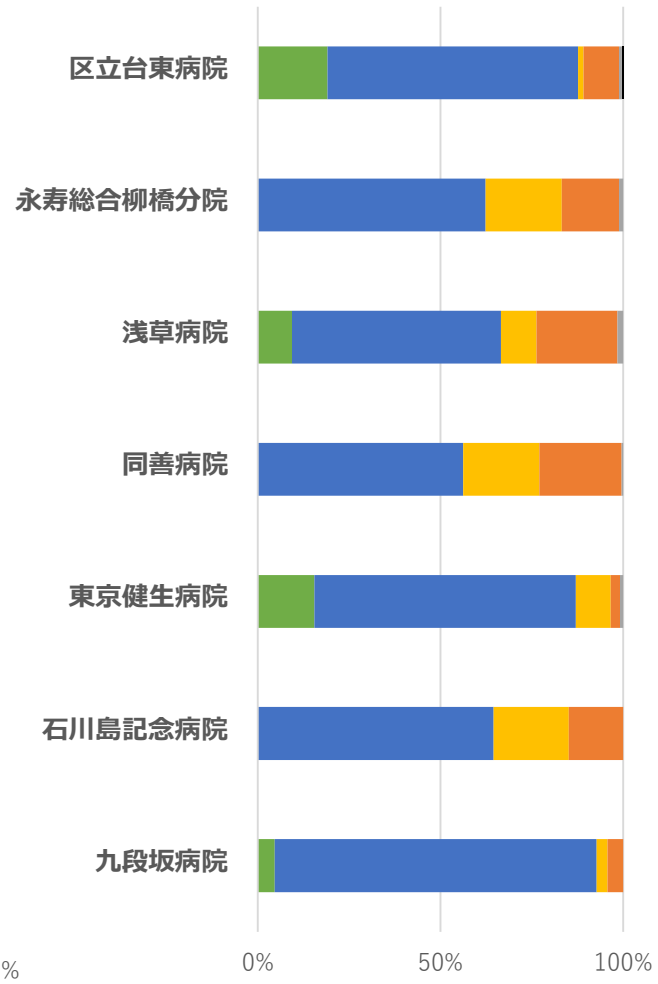
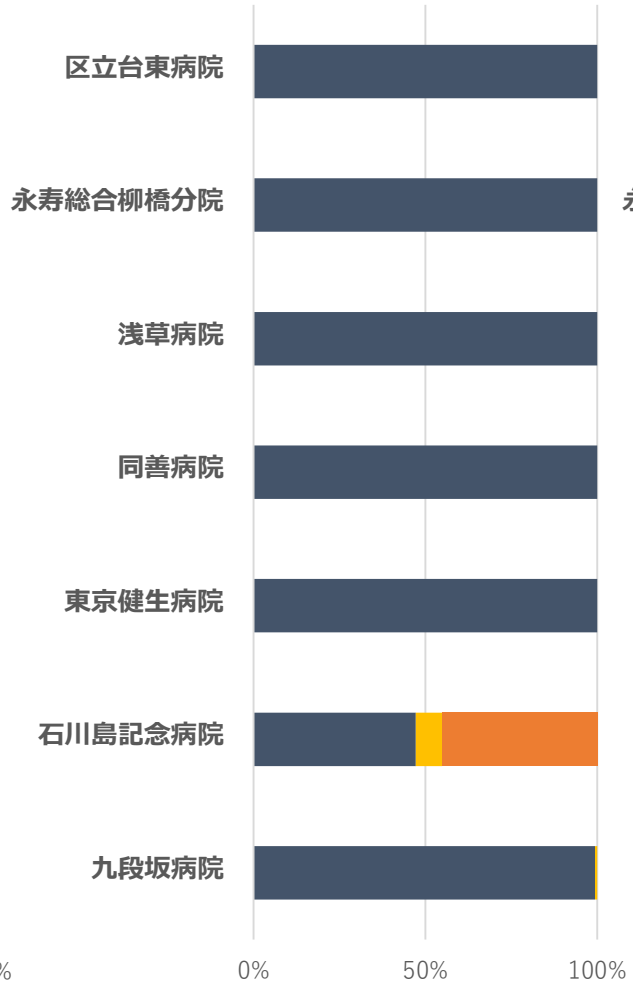
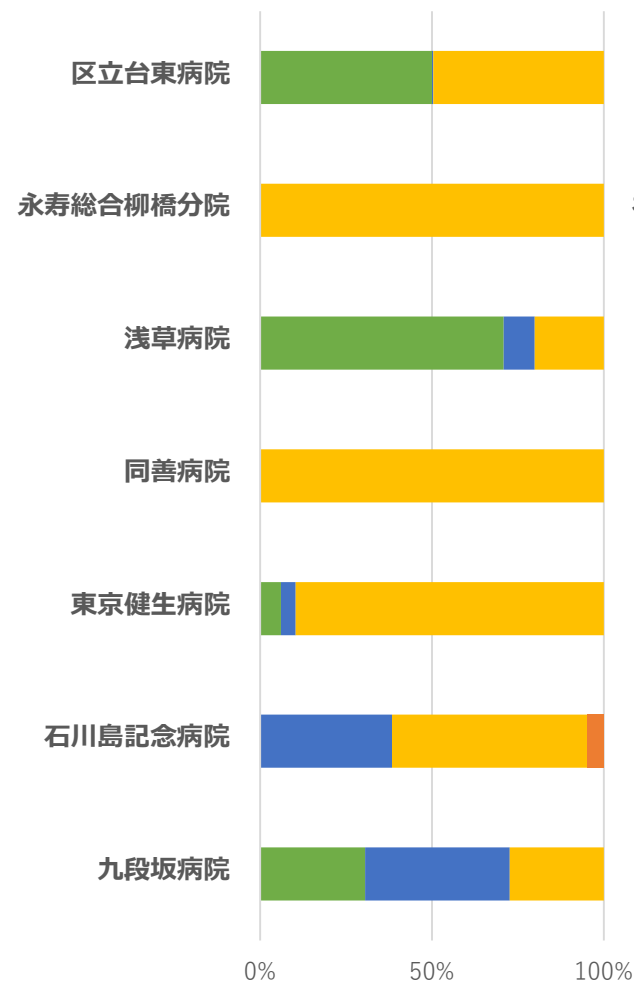
※ 病床数及び病床稼働率は、令和4年度病床機能報告から引用

## 新規入棟前の場所

## 新規入棟者の状況

## 退棟先の場所

## 退棟後一か月以内の在宅医療の状況



- 院内他病棟
- 他の医療機関
- 家庭
- 介護施設等
- その他

- 予定入院・院内他病棟
- 予定外の救急医療入院
- 予定外の救急医療入院以外

- 院内他病棟
- 他の医療機関
- 家庭
- 介護施設等
- 死亡退院等
- その他

- 在宅医療を必要としない（死亡退院含む）
- 自院が在宅医療を提供予定
- 他施設が在宅医療を提供予定
- 在宅医療の実施予定が不明

# 地域包括ケア病棟の状況【区南部】



## 【凡例】

### ①地ケア病床数

- 50床未満
- 50床以上100床未満
- 100床以上

### ②病床稼働率

- 90%以上
- 80%以上
- 80%未満

## 【留意事項】

- ※ 病院名後ろの【 】内の数値は病床数
- ※ 病床数及び病床稼働率は、令和4年度病床機能報告から引用
- ※ 「地域包括ケア病棟入院医療管理料」は病室単位で届け出可能であるが、病床機能報告の制度上、患者数の報告は病棟単位で行うため、病床稼働率については「地域包括ケア病棟入院医療管理料」を含む病棟単位で算出

# 地域包括ケア病棟の状況【区南部】

## 【留意事項】

※ 病床数及び病床稼働率は、令和4年度病床機能報告から引用

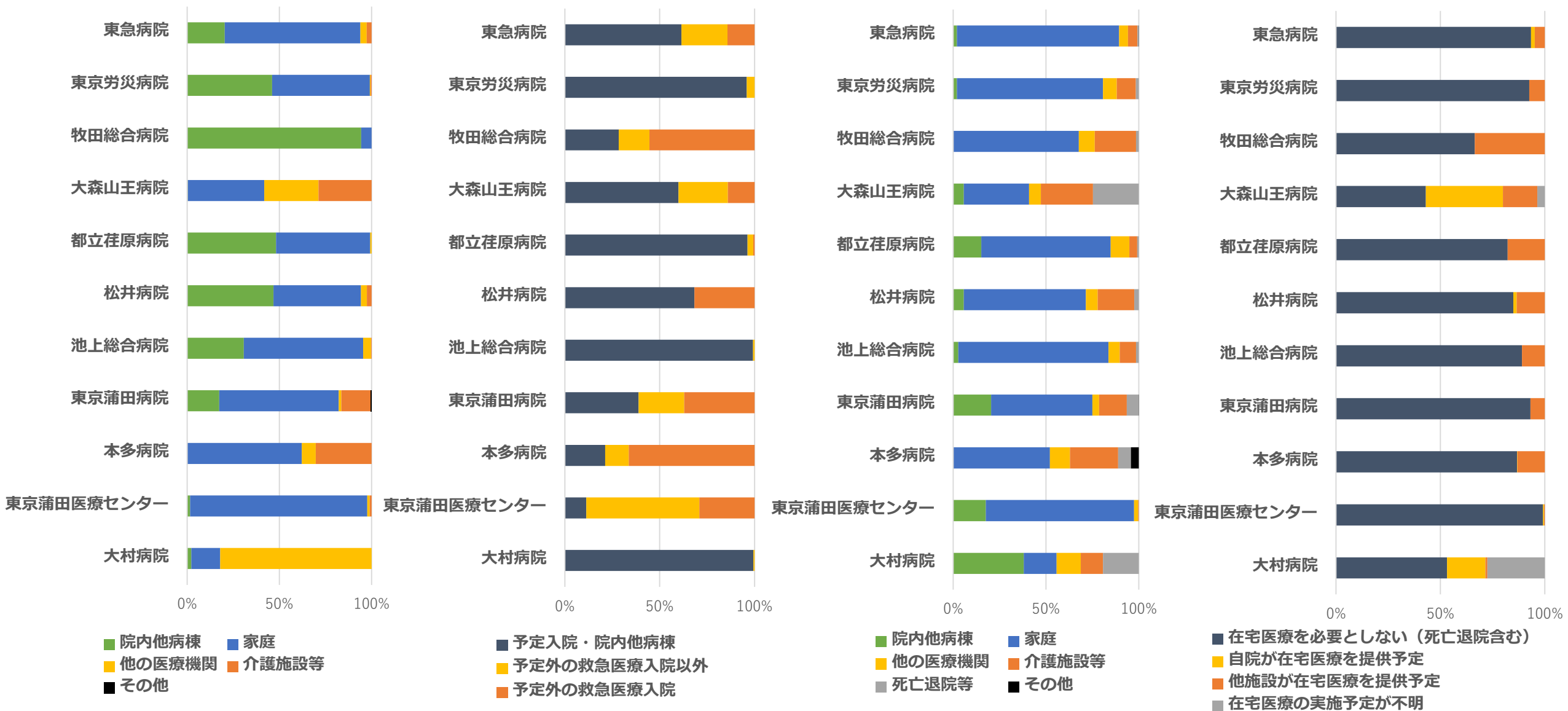
※ 「地域包括ケア病棟入院医療管理料」は病室単位で届け出可能であるが、病床機能報告の制度上、患者数の報告は病棟単位で行うため、各数値については「地域包括ケア病棟入院医療管理料」を含む病棟単位で算出

### 新規入棟前の場所

### 新規入棟者の状況

### 退棟先の場所

### 退棟後一か月以内の在宅医療の状況



# 回復期リハ病棟の状況【区南部】



- 【凡例】
- |               |         |
|---------------|---------|
| ①回復期リハ病床数     | ②病床稼働率  |
| ● 50床未満       | ● 90%以上 |
| ● 50床以上100床未満 | ● 80%以上 |
| ● 100床以上      | ● 80%未満 |

【留意事項】

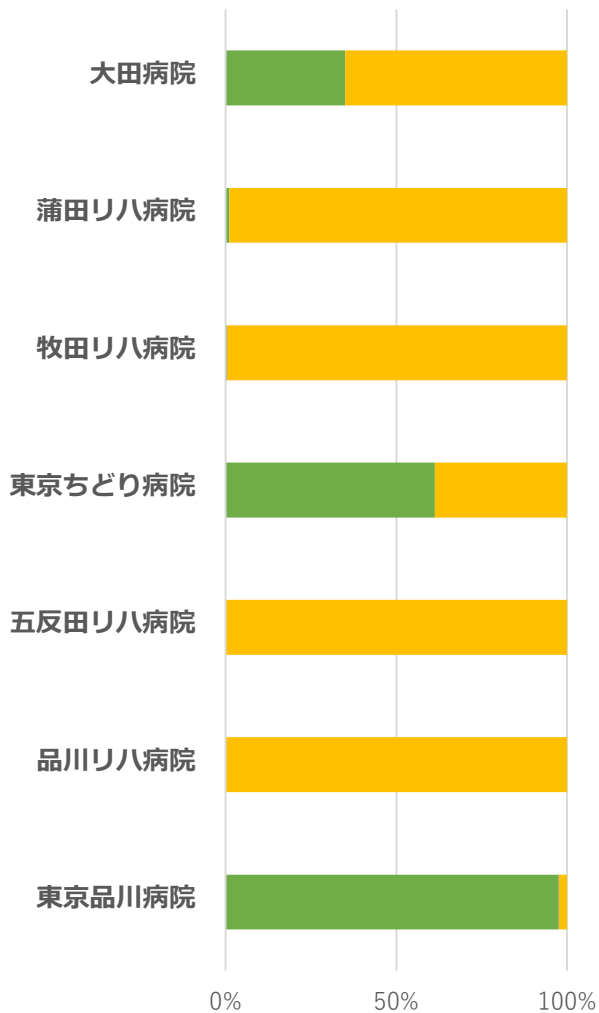
- ※ 病院名後ろの【 】内の数値は病床数
- ※ 病床数及び病床稼働率は、令和4年度病床機能報告から引用

# 回復期リハ病棟の状況【区南部】

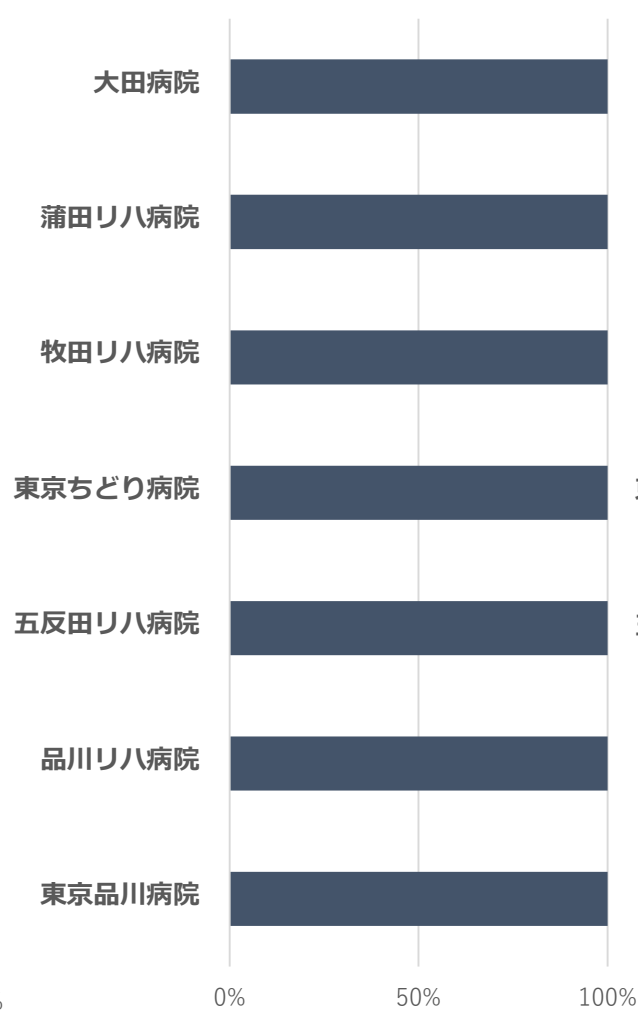
【留意事項】

※ 病床数及び病床稼働率は、令和4年度病床機能報告から引用

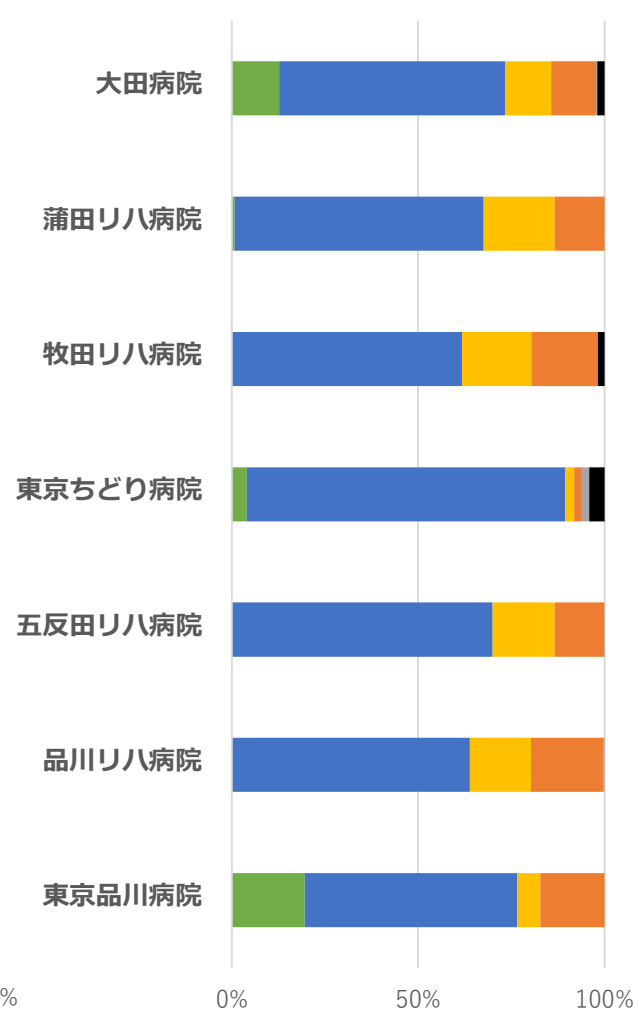
## 新規入棟前の場所



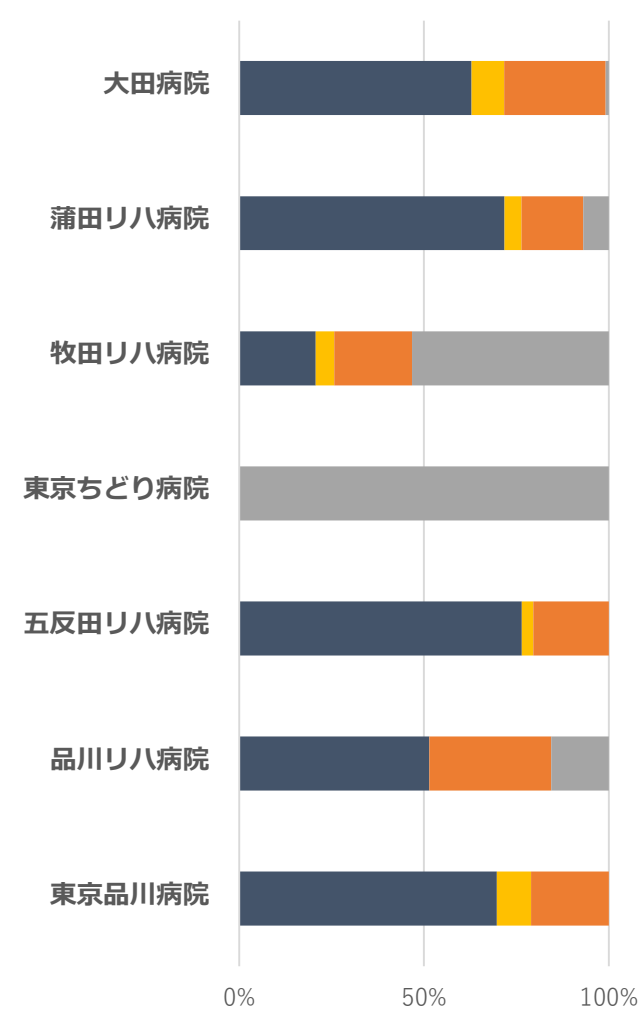
## 新規入棟者の状況



## 退棟先の場所



## 退棟後一か月以内の在宅医療の状況



- 院内他病棟
- 他の医療機関
- その他
- 家庭
- 介護施設等

- 予定入院・院内他病棟
- 予定外の救急医療入院以外
- 予定外の救急医療入院

- 院内他病棟
- 他の医療機関
- 死亡退院等
- 家庭
- 介護施設等
- その他

- 在宅医療を必要としない(死亡退院含む)
- 自院が在宅医療を提供予定
- 他施設が在宅医療を提供予定
- 在宅医療の実施予定が不明

# 地域包括ケア病棟の状況【区西南部】



- 【凡例】
- ①地ケア病床数
    - 50床未満
    - 50床以上100床未満
    - 100床以上
  - ②病床稼働率
    - 90%以上
    - 80%以上
    - 80%未満

- 【留意事項】
- ※ 病院名後ろの【 】内の数値は病床数
  - ※ 病床数及び病床稼働率は、令和4年度病床機能報告から引用
  - ※ 「地域包括ケア病棟入院医療管理料」は病室単位で届け出可能であるが、病床機能報告の制度上、患者数の報告は病棟単位で行うため、病床稼働率については「地域包括ケア病棟入院医療管理料」を含む病棟単位で算出

# 地域包括ケア病棟の状況【区西南部】

## 【留意事項】

※ 病床数及び病床稼働率は、令和4年度病床機能報告から引用

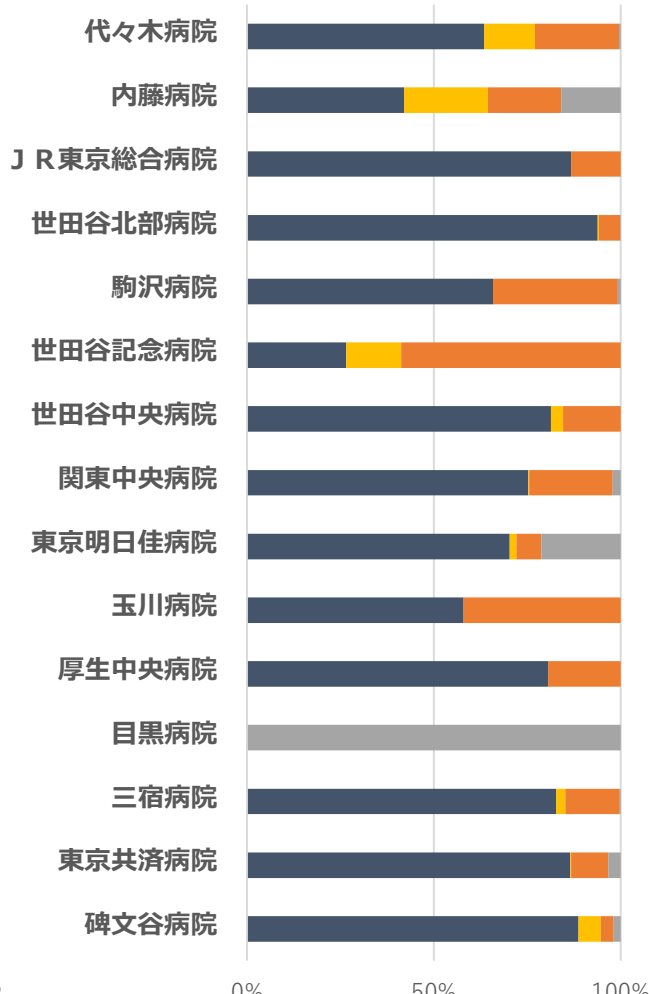
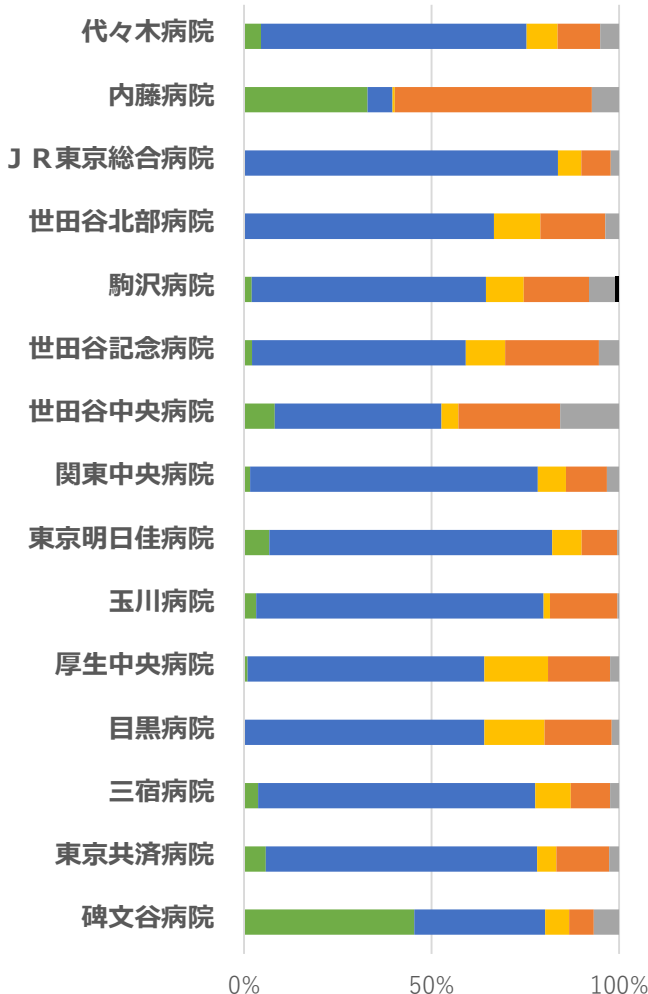
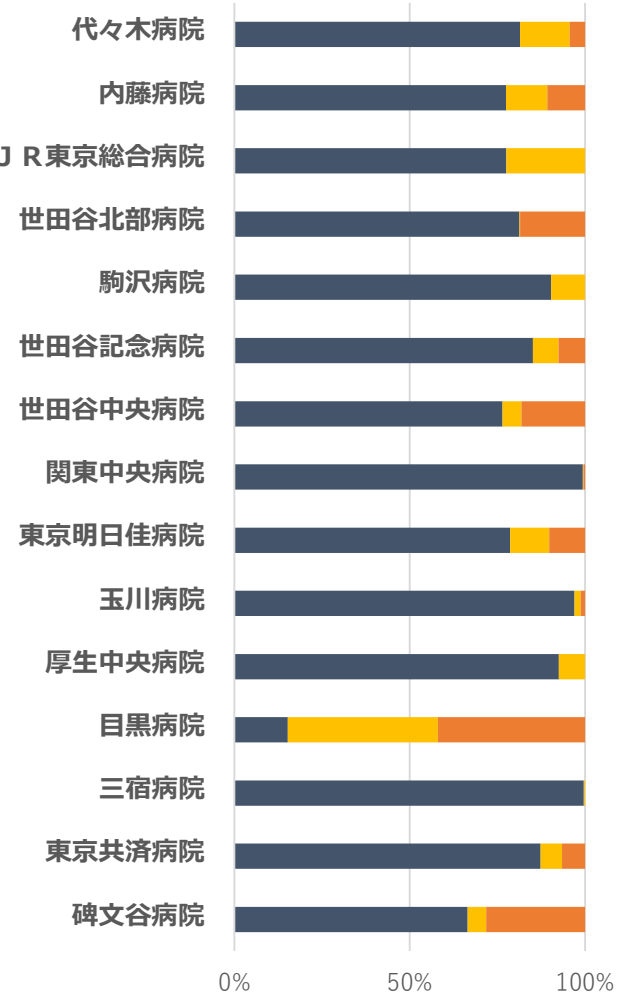
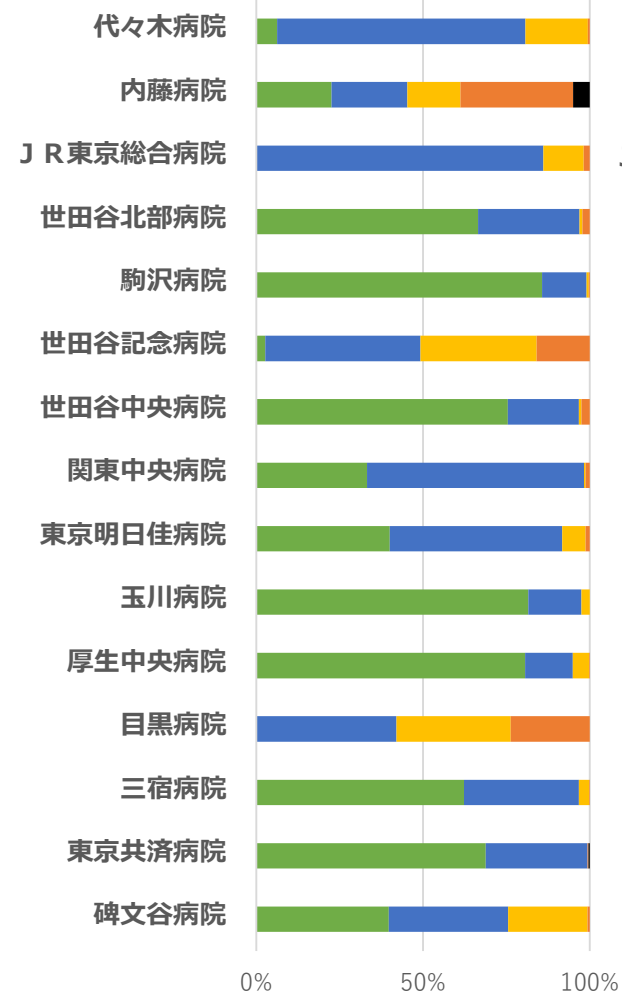
※ 「地域包括ケア病棟入院医療管理料」は病室単位で届け出可能であるが、病床機能報告の制度上、患者数の報告は病棟単位で行うため、各数値については「地域包括ケア病棟入院医療管理料」を含む病棟単位で算出

### 新規入棟前の場所

### 新規入棟者の状況

### 退棟先の場所

### 退棟後一か月以内の在宅医療の状況



- 院内他病棟
- 家庭
- 他の医療機関
- 介護施設等
- その他

- 予定入院・院内他病棟
- 予定外の救急医療入院以外
- 予定外の救急医療入院

- 院内他病棟
- 家庭
- 他の医療機関
- 介護施設等
- 死亡退院等
- その他

- 在宅医療を必要としない（死亡退院含む）
- 自院が在宅医療を提供予定
- 他施設が在宅医療を提供予定
- 在宅医療の実施予定が不明



# 回復期リハ病棟の状況【区西南部】



**【凡例】**

① 回復期リハ病床数	② 病床稼働率
● 50床未満	● 90%以上
● 50床以上100床未満	● 80%以上
● 100床以上	● 80%未満

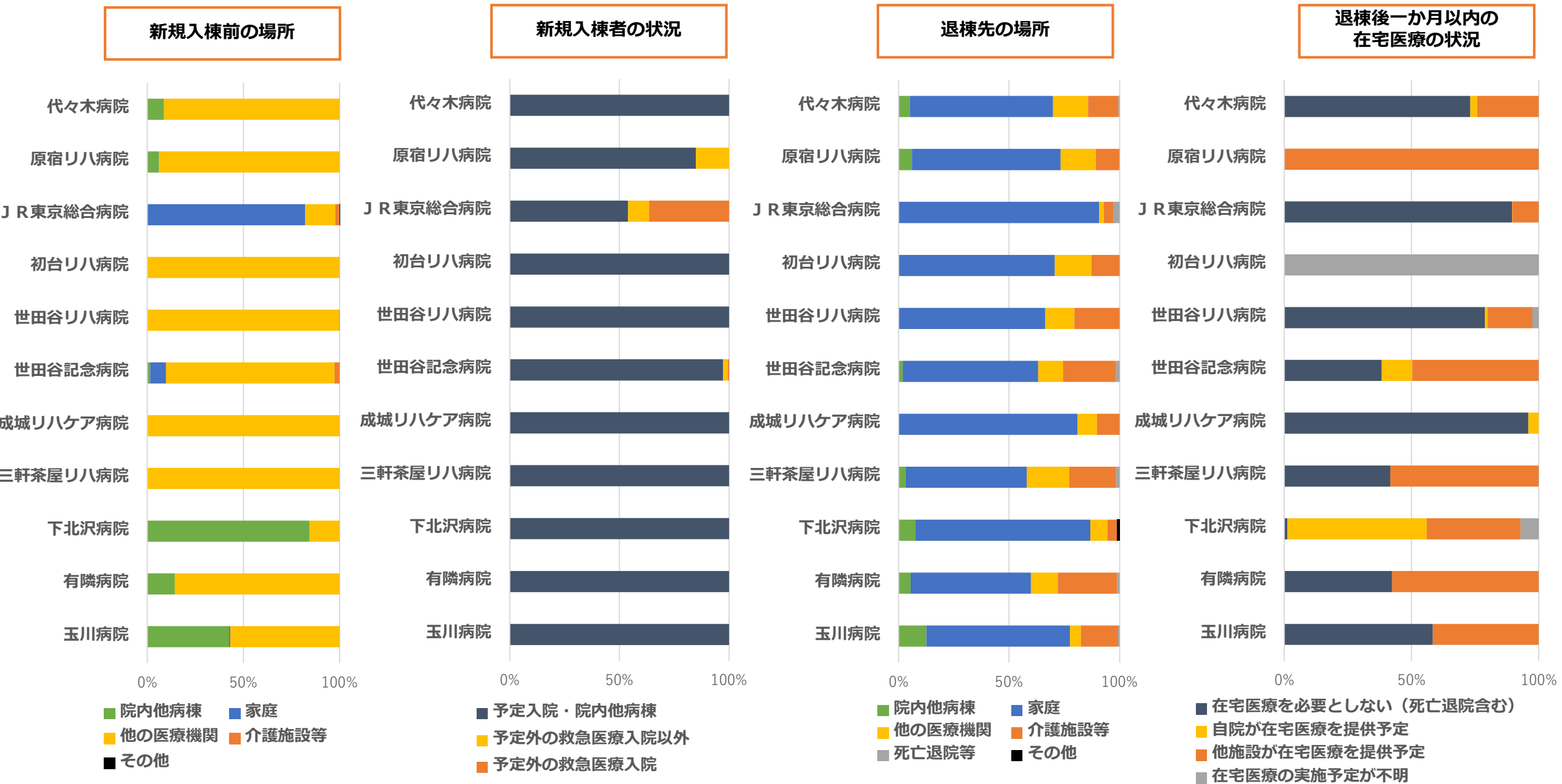
**【留意事項】**

- ※ 病院名後ろの【 】内の数値は病床数
- ※ 病床数及び病床稼働率は、令和4年度病床機能報告から引用

# 回復期リハ病棟の状況【区西南部】

【留意事項】

※ 病床数及び病床稼働率は、令和4年度病床機能報告から引用



# 地域包括ケア病棟の状況【区西部】



- 【凡例】
- |               |         |
|---------------|---------|
| ①地ケア病床数       | ②病床稼働率  |
| ● 50床未満       | ● 90%以上 |
| ● 50床以上100床未満 | ● 80%以上 |
| ● 100床以上      | ● 80%未満 |

- 【留意事項】
- ※ 病院名の後ろの【 】内数値は病床数
  - ※ 病床数及び病床稼働率は、令和4年度病床機能報告から引用
  - ※ 「地域包括ケア病棟入院医療管理料」は病室単位で届け出可能であるが、病床機能報告の制度上、患者数の報告は病棟単位で行うため、病床稼働率については「地域包括ケア病棟入院医療管理料」を含む病棟単位で算出

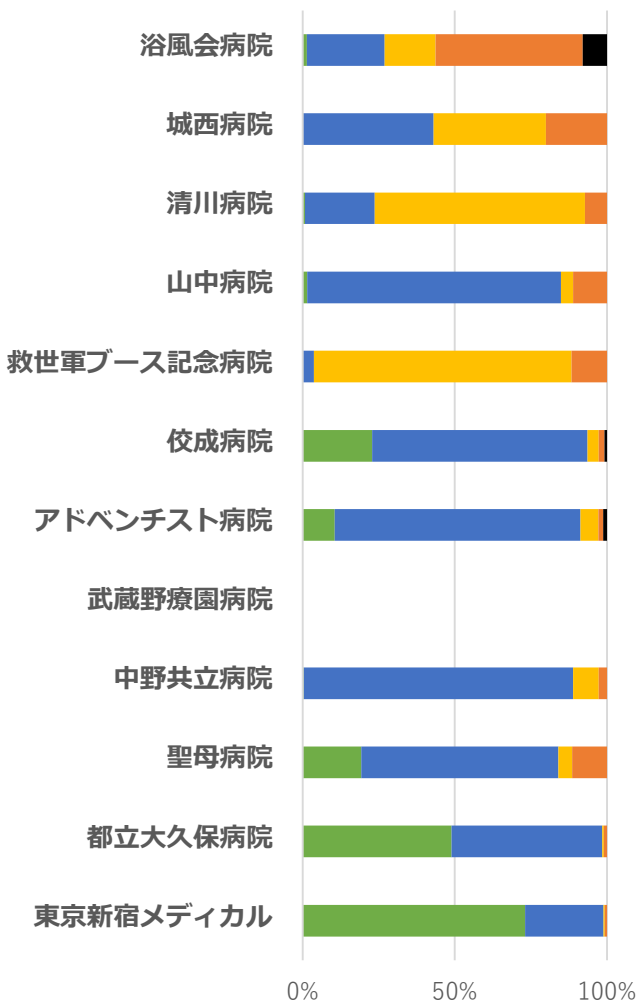
# 地域包括ケア病棟の状況【区西部】

## 【留意事項】

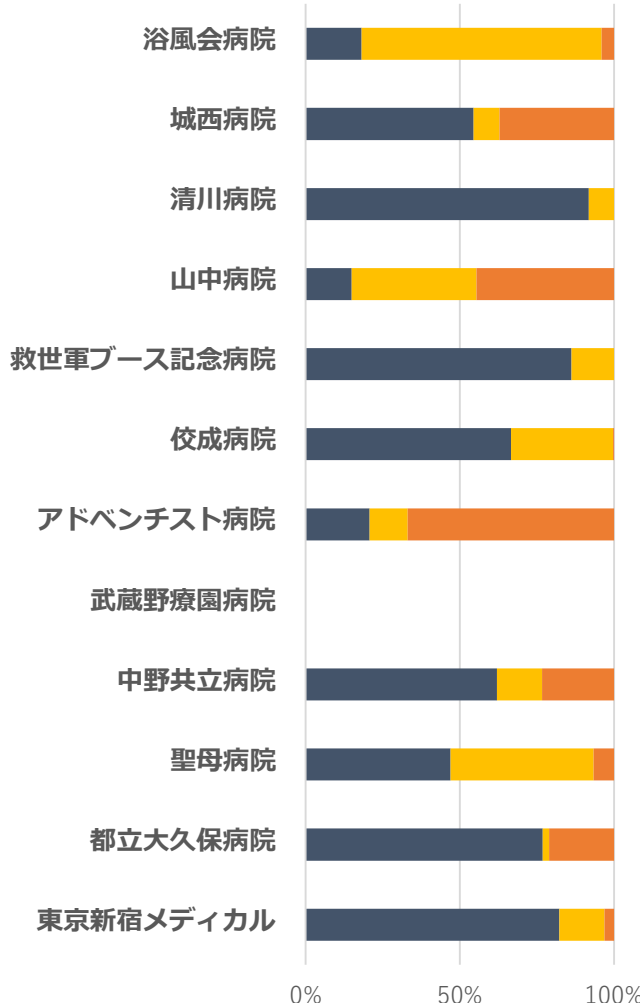
※ 病床数及び病床稼働率は、令和4年度病床機能報告から引用

※ 「地域包括ケア病棟入院医療管理料」は病室単位で届け出可能であるが、病床機能報告の制度上、患者数の報告は病棟単位で行うため、各数値については「地域包括ケア病棟入院医療管理料」を含む病棟単位で算出

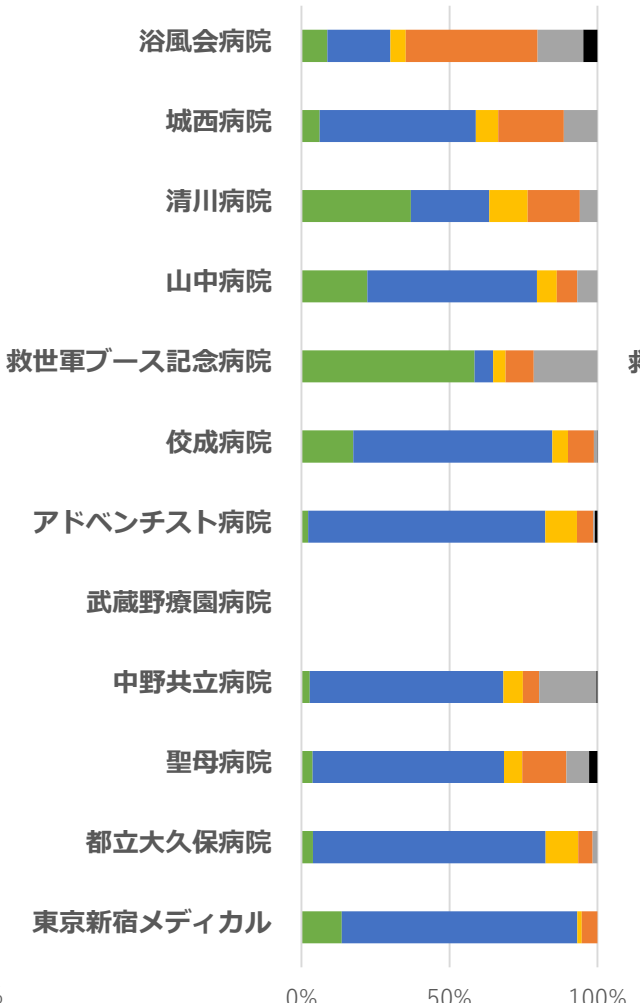
### 新規入棟前の場所



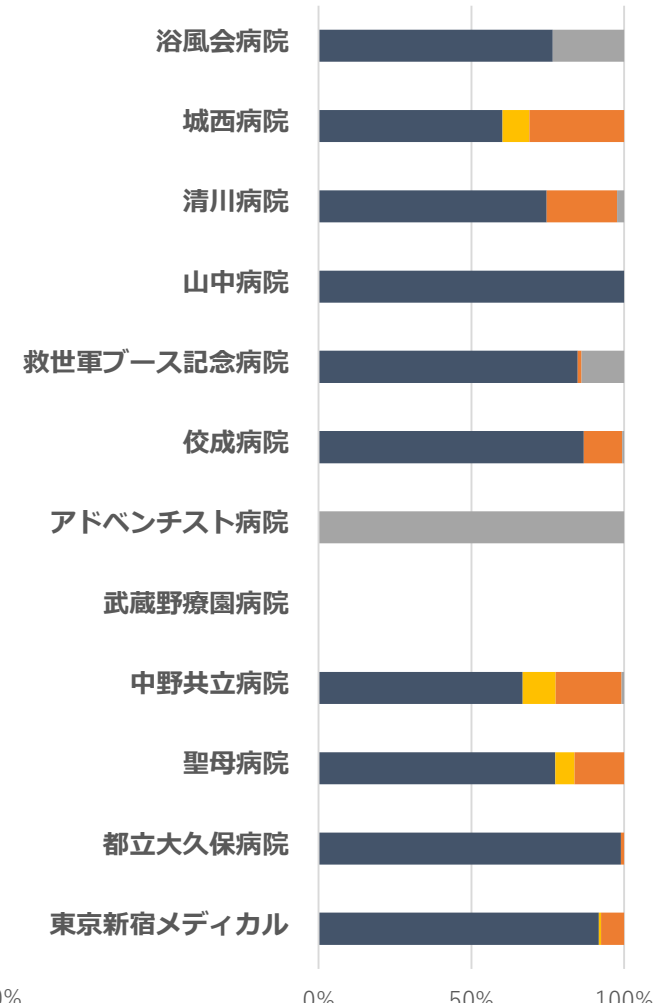
### 新規入棟者の状況



### 退棟先の場所



### 退棟後一か月以内の在宅医療の状況



- 院内他病棟
- 家庭
- 他の医療機関
- 介護施設等
- その他

- 予定入院・院内他病棟
- 予定外の救急医療入院以外
- 予定外の救急医療入院

- 院内他病棟
- 家庭
- 他の医療機関
- 介護施設等
- 死亡退院等
- その他

- 在宅医療を必要としない（死亡退院含む）
- 自院が在宅医療を提供予定
- 他施設が在宅医療を提供予定
- 在宅医療の実施予定が不明

# 回復期リハ病棟の状況【区西部】



- 【凡例】
- |               |         |
|---------------|---------|
| ① 回復期病床数      | ② 病床稼働率 |
| ● 50床未満       | ● 90%以上 |
| ● 50床以上100床未満 | ● 80%以上 |
| ● 100床以上      | ● 80%未満 |

【留意事項】

- ※ 病院名の後ろの【 】内数値は病床数
- ※ 病床数及び病床稼働率は、令和4年度病床機能報告から引用

# 回復期リハ病棟の状況【区西部】

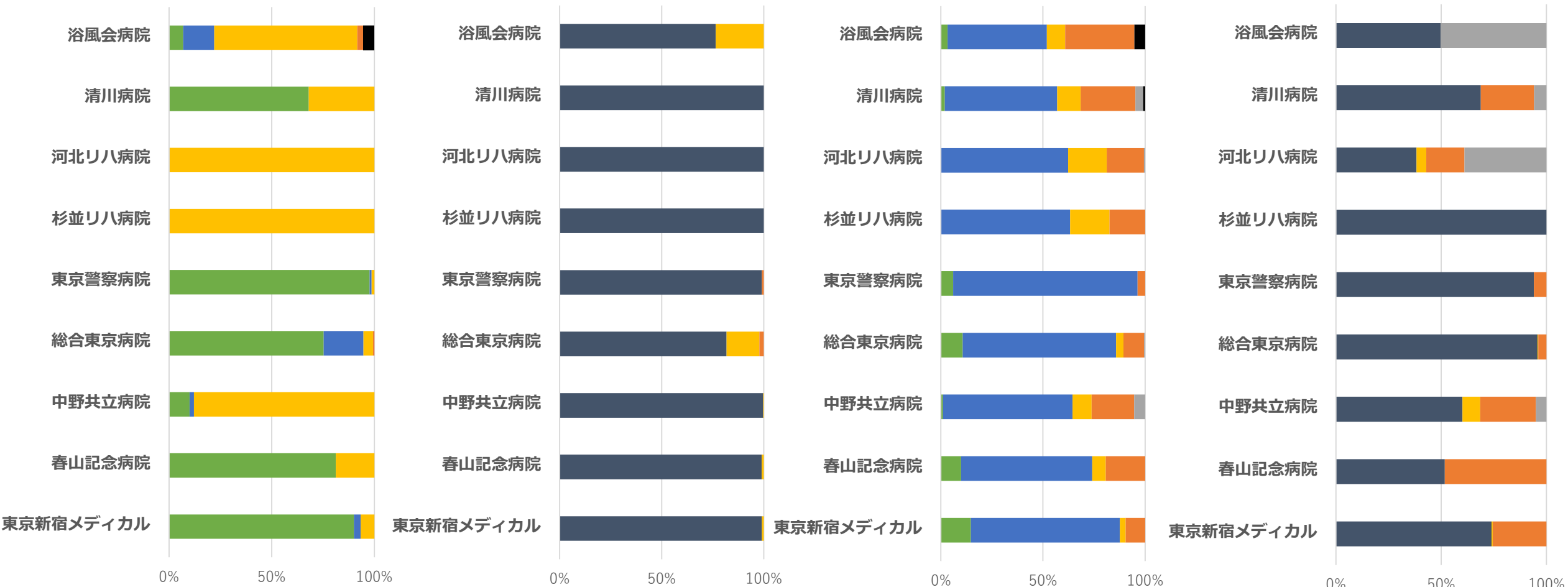
【留意事項】  
 ※ 病床数及び病床稼働率は、令和4年度病床機能報告から引用

## 新規入棟前の場所

## 新規入棟者の状況

## 退棟先の場所

## 退棟後一か月以内の在宅医療の状況



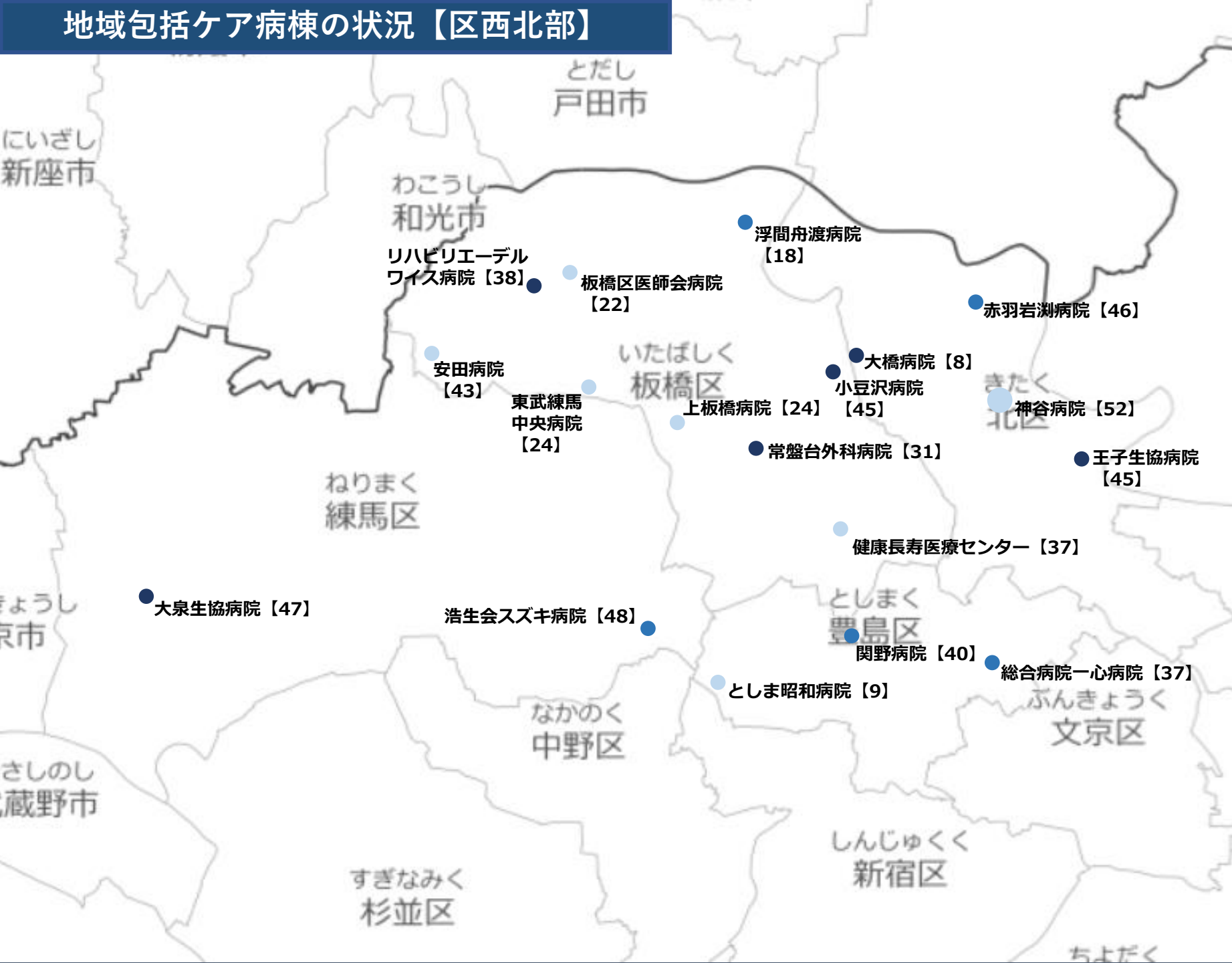
■ 院内他病棟  
■ 家庭  
■ 他の医療機関  
■ 介護施設等  
■ その他

■ 予定入院・院内他病棟  
■ 予定外の救急医療入院以外  
■ 予定外の救急医療入院

■ 院内他病棟  
■ 家庭  
■ 他の医療機関  
■ 介護施設等  
■ 死亡退院等  
■ その他

■ 在宅医療を必要としない (死亡退院含む)  
■ 自院が在宅医療を提供予定  
■ 他施設が在宅医療を提供予定  
■ 在宅医療の実施予定が不明

# 地域包括ケア病棟の状況【区西北部】



## 【凡例】

- |               |         |
|---------------|---------|
| ①地ケア病床数       | ②病床稼働率  |
| ● 50床未満       | ● 90%以上 |
| ● 50床以上100床未満 | ● 80%以上 |
| ● 100床以上      | ● 80%未満 |

## 【留意事項】

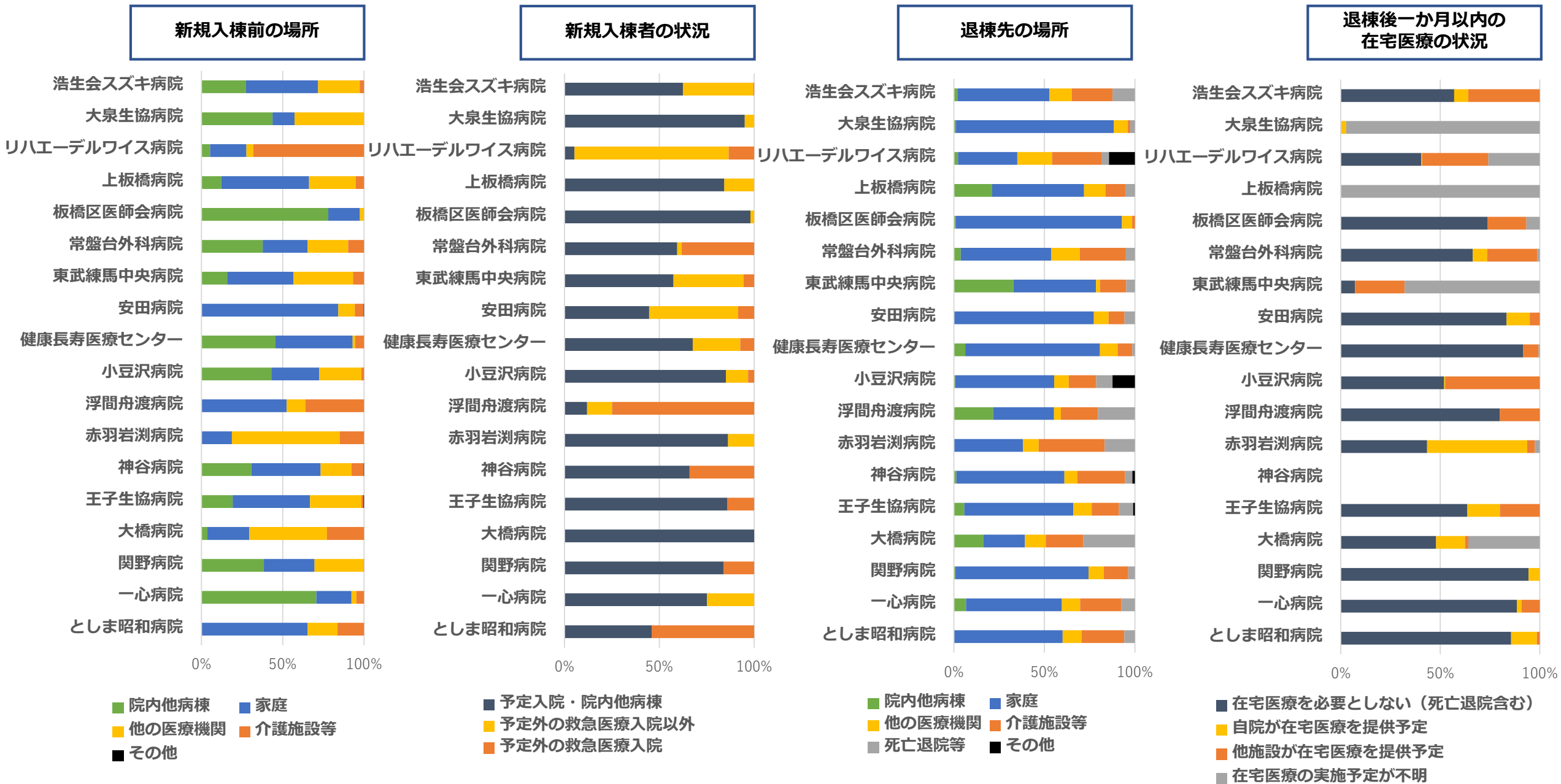
- ※ 病院名の後ろの【 】内数値は病床数
- ※ 病床数及び病床稼働率は、令和4年度病床機能報告から引用
- ※ 「地域包括ケア病棟入院医療管理料」は病室単位で届け出可能であるが、病床機能報告の制度上、患者数の報告は病棟単位で行うため、病床稼働率については「地域包括ケア病棟入院医療管理料」を含む病棟単位で算出

# 地域包括ケア病棟の状況【区西北部】

## 【留意事項】

※ 病床数及び病床稼働率は、令和4年度病床機能報告から引用

※ 「地域包括ケア病棟入院医療管理料」は病室単位で届け出可能であるが、病床機能報告の制度上、患者数の報告は病棟単位で行うため、各数値については「地域包括ケア病棟入院医療管理料」を含む病棟単位で算出







# 回復期リハ病棟の状況【区西北部】

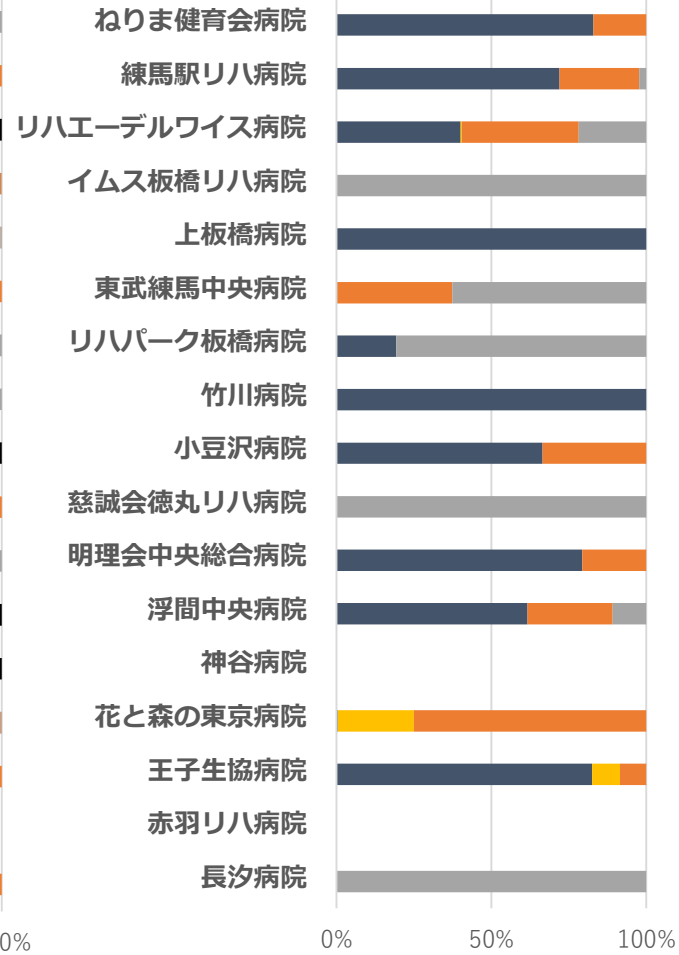
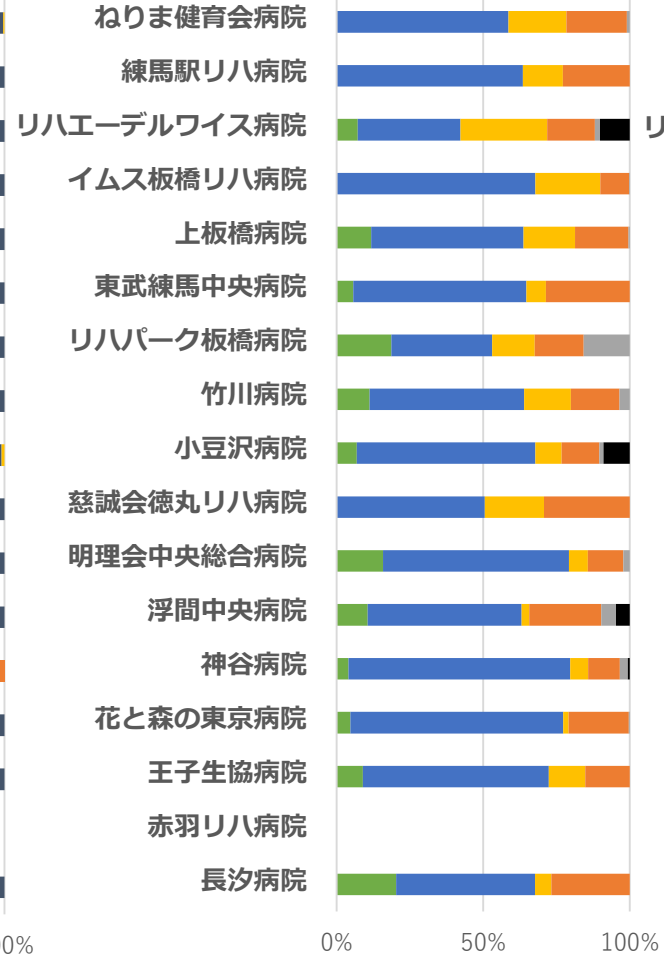
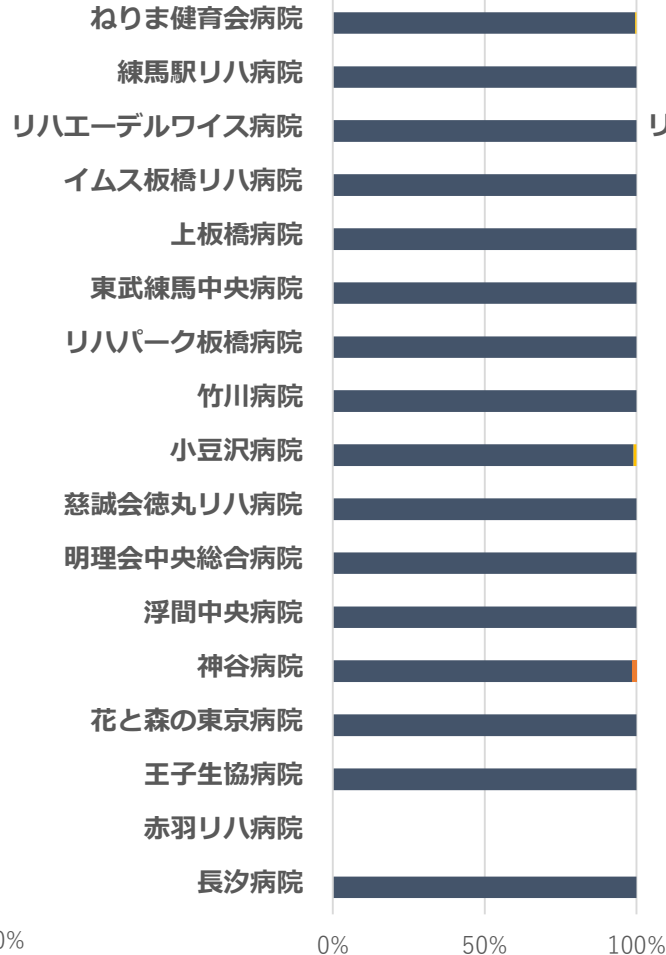
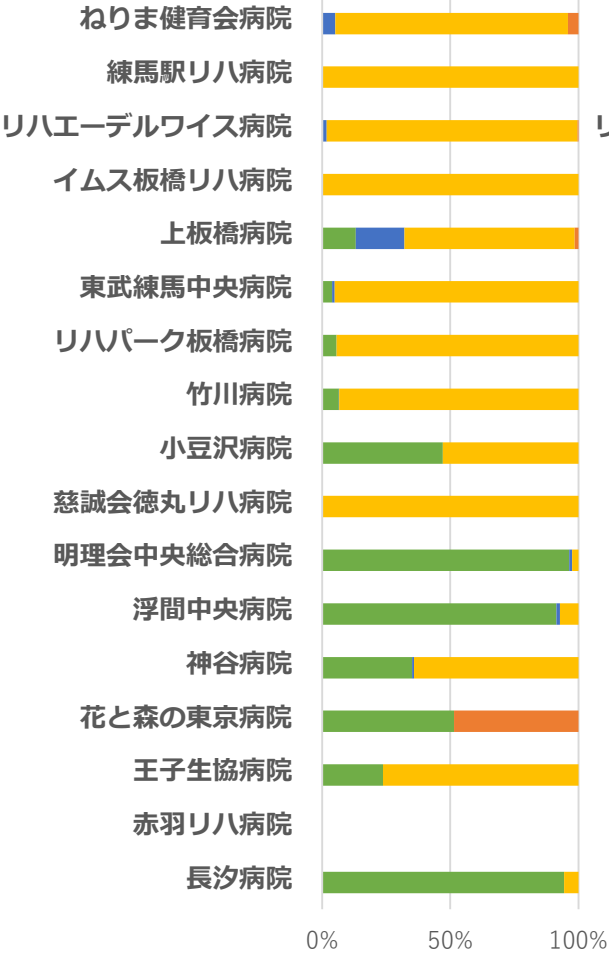
【留意事項】  
※ 病床数及び病床稼働率は、令和4年度病床機能報告から引用

## 新規入棟前の場所

## 新規入棟者の状況

## 退棟先の場所

## 退棟後一か月以内の在宅医療の状況



■ 院内他病棟 ■ 家庭 ■ 他の医療機関 ■ 介護施設等 ■ その他

■ 予定入院・院内他病棟 ■ 予定外の救急医療入院以外 ■ 予定外の救急医療入院

■ 院内他病棟 ■ 家庭 ■ 他の医療機関 ■ 介護施設等 ■ 死亡退院等 ■ その他

■ 在宅医療を必要としない（死亡退院含む） ■ 自院が在宅医療を提供予定 ■ 他施設が在宅医療を提供予定 ■ 在宅医療の実施予定が不明

# 地域包括ケア病棟の状況【区東部】



## 【凡例】

- |               |         |
|---------------|---------|
| ①地ケア病床数       | ②病床稼働率  |
| ● 50床未満       | ● 90%以上 |
| ● 50床以上100床未満 | ● 80%以上 |
| ● 100床以上      | ● 80%未満 |

## 【留意事項】

- ※ 病院名の後ろの【 】内数値は病床数
- ※ 病床数及び病床稼働率は、令和4年度病床機能報告から引用
- ※ 「地域包括ケア病棟入院医療管理料」は病室単位で届け出可能であるが、病床機能報告の制度上、患者数の報告は病棟単位で行うため、病床稼働率については「地域包括ケア病棟入院医療管理料」を含む病棟単位で算出

# 地域包括ケア病棟の状況【区東部】

## 【留意事項】

※ 病床数及び病床稼働率は、令和4年度病床機能報告から引用

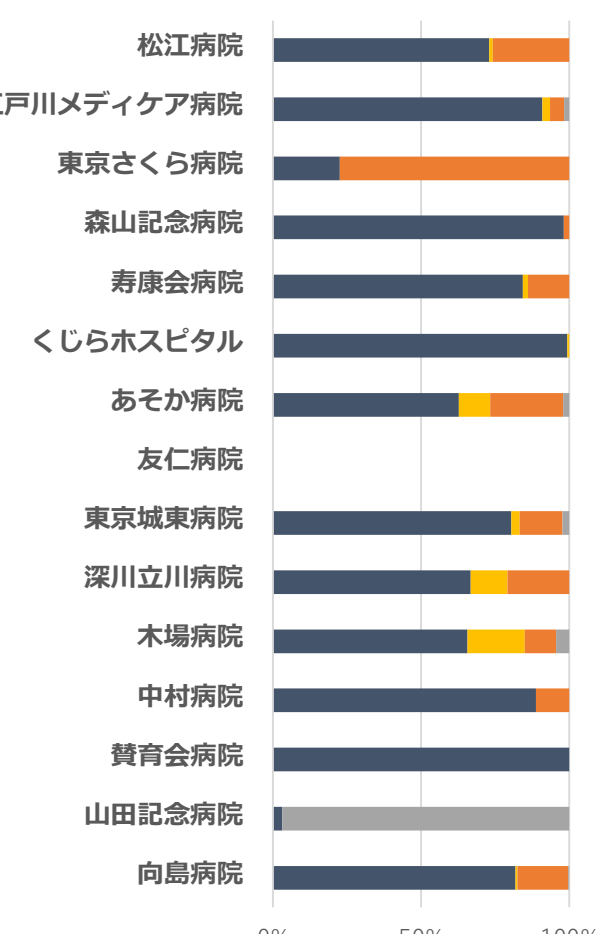
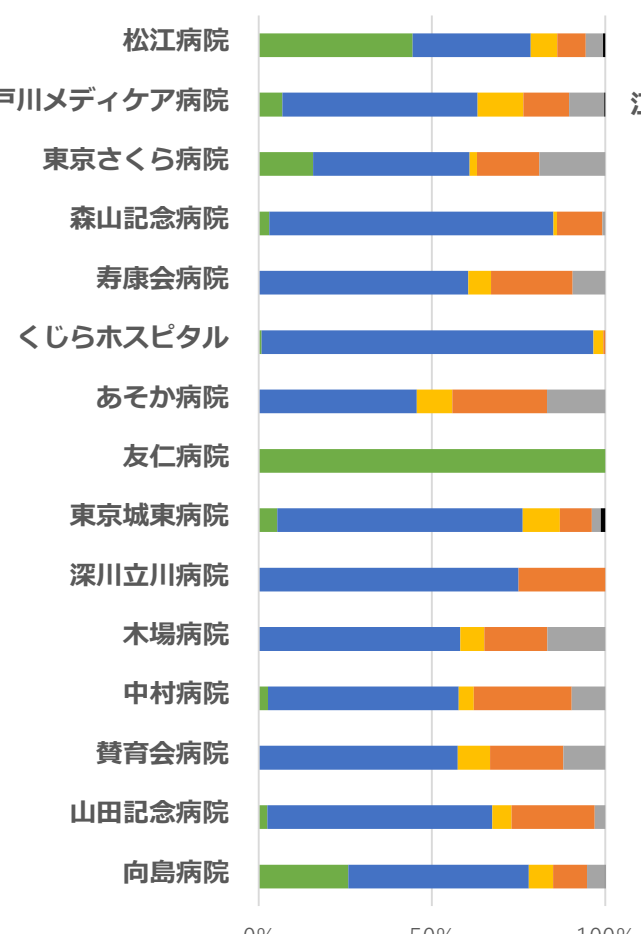
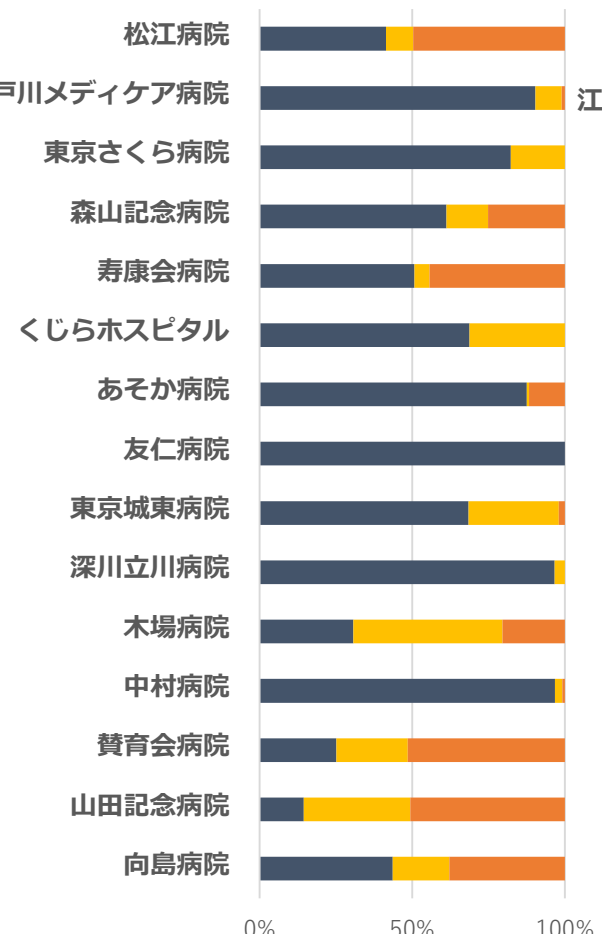
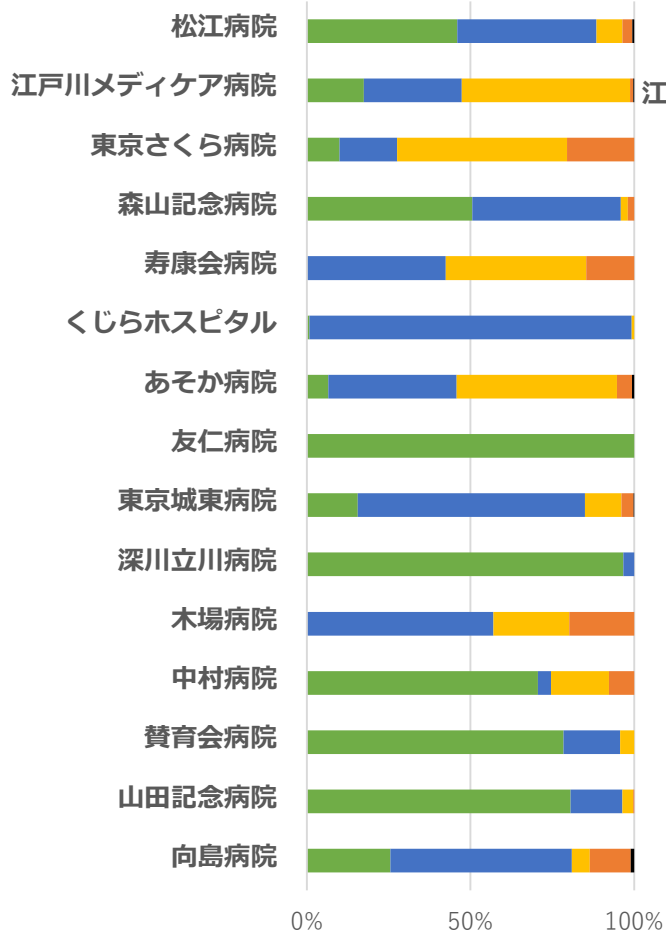
※ 「地域包括ケア病棟入院医療管理料」は病室単位で届け出可能であるが、病床機能報告の制度上、患者数の報告は病棟単位で行うため、各数値については「地域包括ケア病棟入院医療管理料」を含む病棟単位で算出

### 新規入棟前の場所

### 新規入棟者の状況

### 退棟先の場所

### 退棟後一か月以内の在宅医療の状況



■ 院内他病棟 ■ 家庭 ■ 他の医療機関 ■ 介護施設等 ■ その他

■ 予定入院・院内他病棟 ■ 予定外の救急医療入院以外 ■ 予定外の救急医療入院

■ 院内他病棟 ■ 家庭 ■ 他の医療機関 ■ 介護施設等 ■ 死亡退院等 ■ その他

■ 在宅医療を必要としない(死亡退院含む) ■ 自院が在宅医療を提供予定 ■ 他施設が在宅医療を提供予定 ■ 在宅医療の実施予定が不明

# 回復期リハ病棟の状況【区東部】



- 【凡例】
- |               |         |
|---------------|---------|
| ①回リハ病床数       | ②病床稼働率  |
| ● 50床未満       | ● 90%以上 |
| ● 50床以上100床未満 | ● 80%以上 |
| ● 100床以上      | ● 80%未満 |
|               | ● データなし |

【留意事項】

- ※ 病院名の後ろの【 】内数値は病床数
- ※ 病床数及び病床稼働率は、令和4年度病床機能報告から引用

# 回復期リハ病棟の状況【区東部】

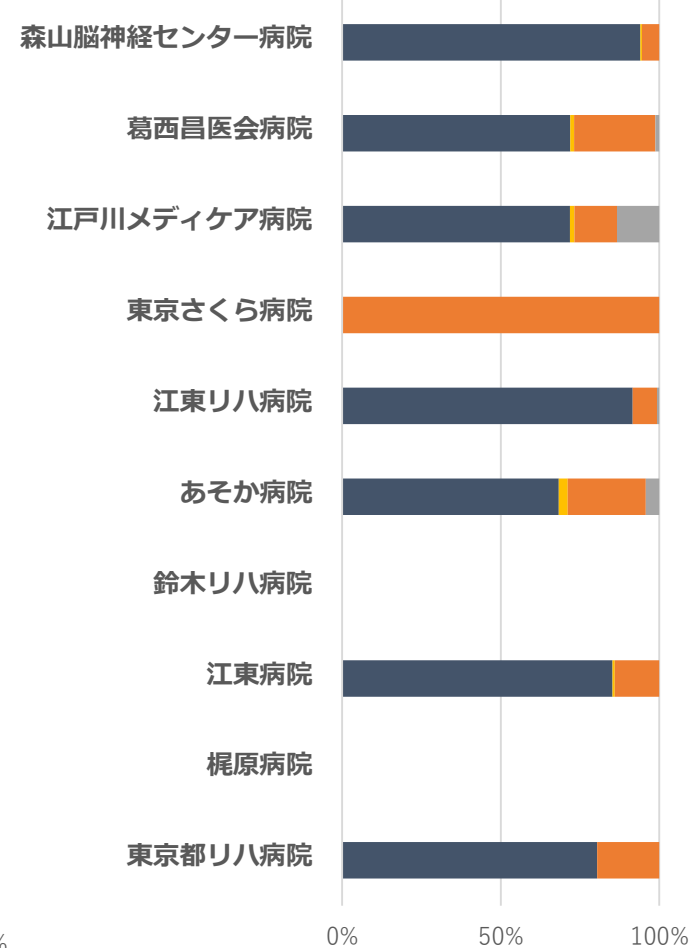
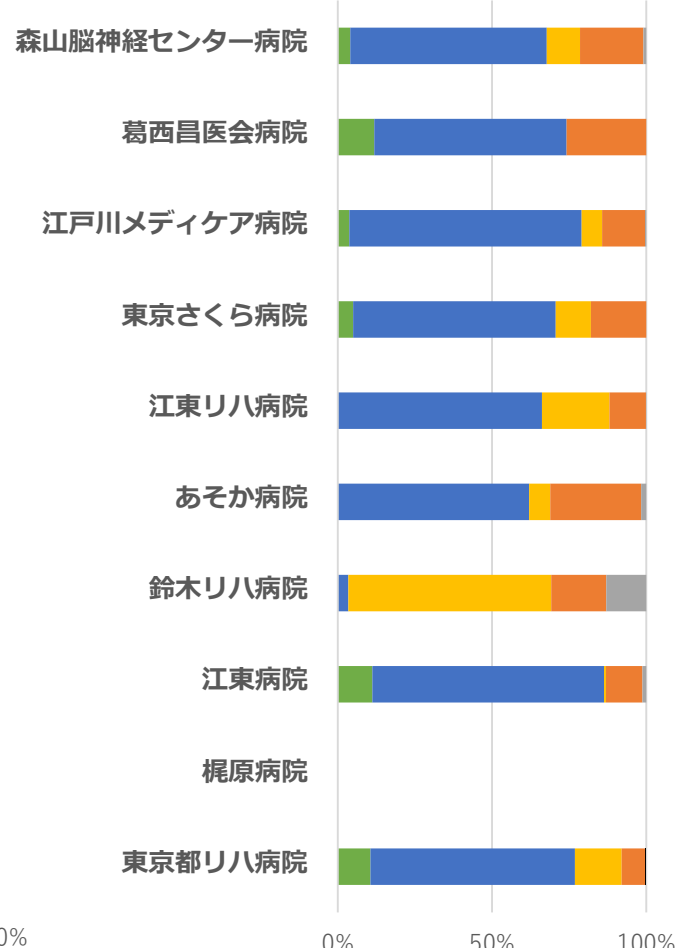
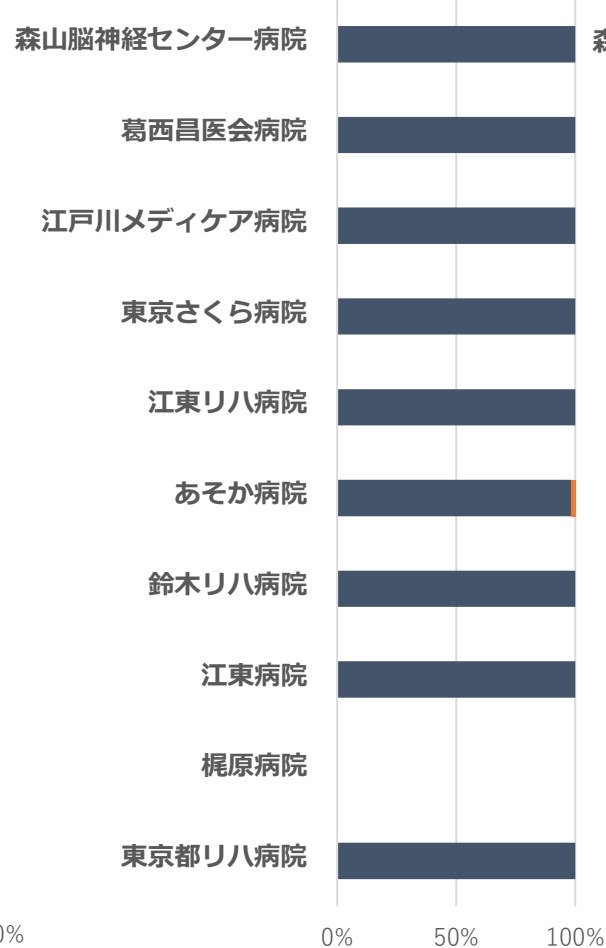
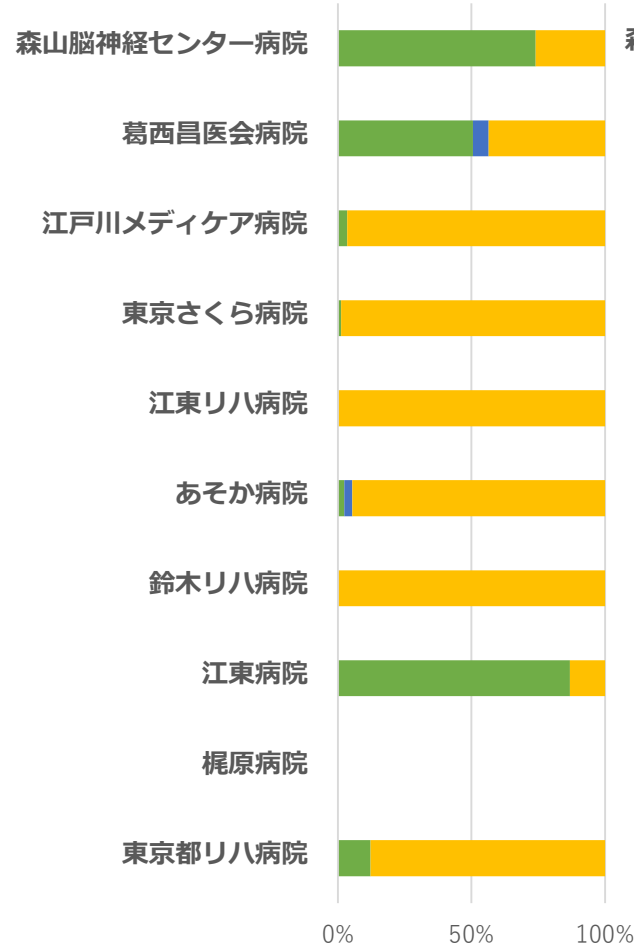
【留意事項】  
※ 病床数及び病床稼働率は、令和4年度病床機能報告から引用

## 新規入棟前の場所

## 新規入棟者の状況

## 退棟先の場所

## 退棟後一か月以内の在宅医療の状況



■ 院内他病棟  
■ 家庭  
■ 他の医療機関  
■ 介護施設等  
■ その他

■ 予定入院・院内他病棟  
■ 予定外の救急医療入院以外  
■ 予定外の救急医療入院

■ 院内他病棟  
■ 家庭  
■ 他の医療機関  
■ 介護施設等  
■ 死亡退院等  
■ その他

■ 在宅医療を必要としない（死亡退院含む）  
■ 自院が在宅医療を提供予定  
■ 他施設が在宅医療を提供予定  
■ 在宅医療の実施予定が不明



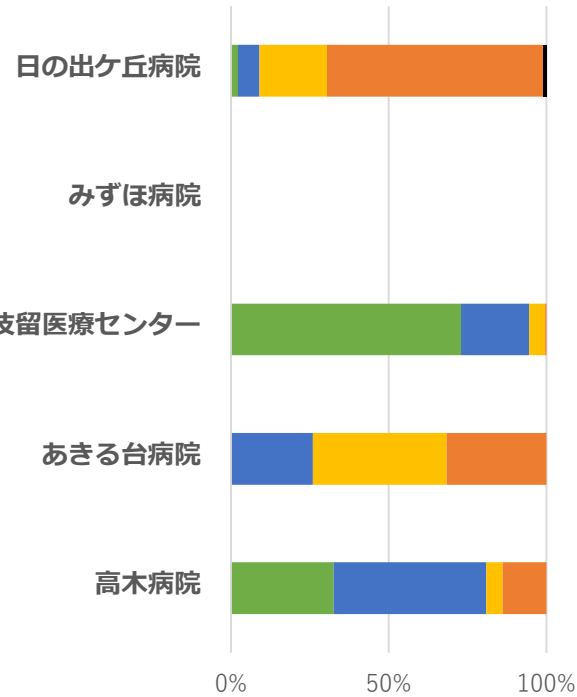
# 地域包括ケア病棟の状況【西多摩】

## 【留意事項】

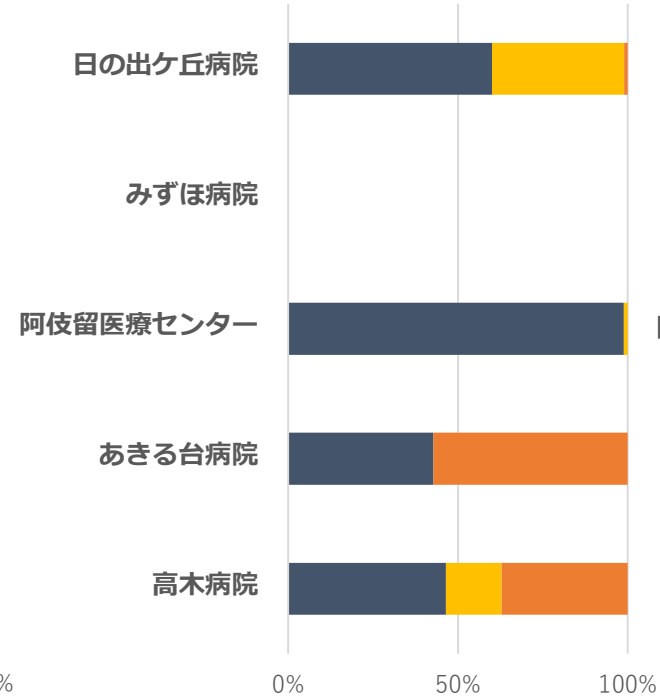
※ 病床数及び病床稼働率は、令和4年度病床機能報告から引用

※ 「地域包括ケア病棟入院医療管理料」は病室単位で届け出可能であるが、病床機能報告の制度上、患者数の報告は病棟単位で行うため、各数値については「地域包括ケア病棟入院医療管理料」を含む病棟単位で算出

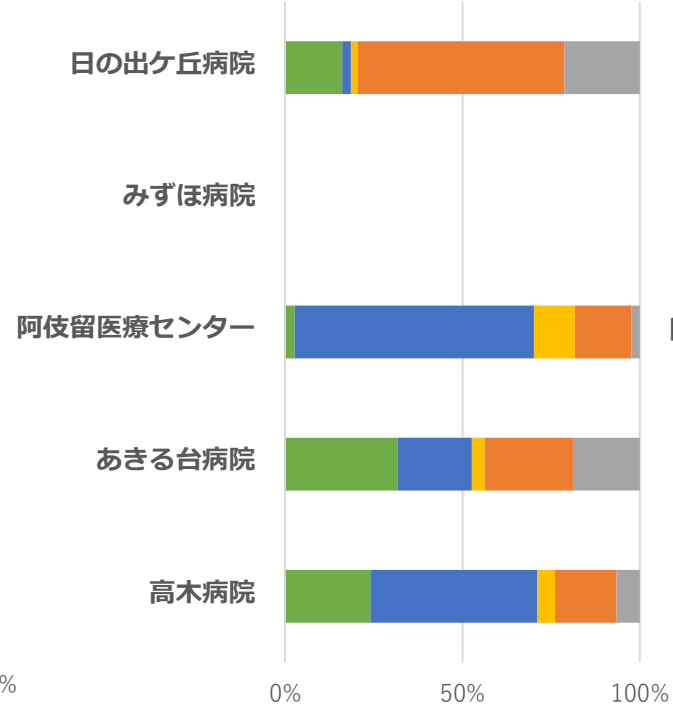
### 新規入棟前の場所



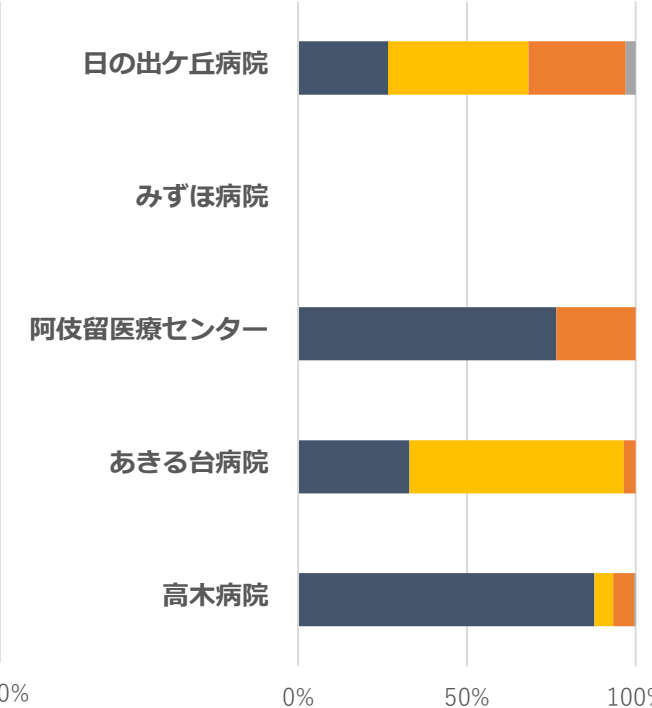
### 新規入棟者の状況



### 退棟先の場所



### 退棟後一か月以内の在宅医療の状況



- 院内他病棟
- 家庭
- 他の医療機関
- 介護施設等
- その他

- 予定入院・院内他病棟
- 予定外の救急医療入院以外
- 予定外の救急医療入院

- 院内他病棟
- 家庭
- 他の医療機関
- 介護施設等
- 死亡退院等
- その他

- 在宅医療を必要としない(死亡退院含む)
- 自院が在宅医療を提供予定
- 他施設が在宅医療を提供予定
- 在宅医療の実施予定が不明



# 回復期リハ病棟の状況【西多摩】



- 【凡例】
- |               |         |
|---------------|---------|
| ① 回復期リハ病床数    | ② 病床稼働率 |
| ● 50床未満       | ● 90%以上 |
| ● 50床以上100床未満 | ● 80%以上 |
| ● 100床以上      | ● 80%未満 |

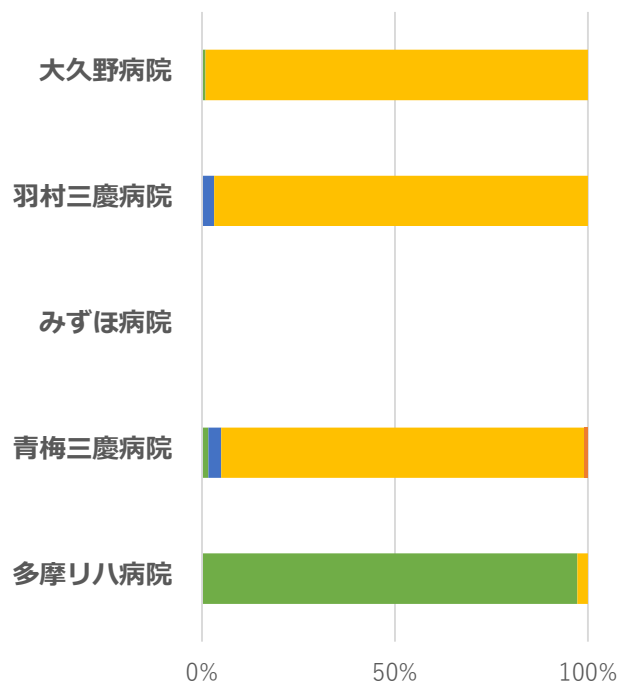
【留意事項】

- ※ 病院名の後ろの【 】内数値は病床数
- ※ 病床数及び病床稼働率は、令和4年度病床機能報告から引用

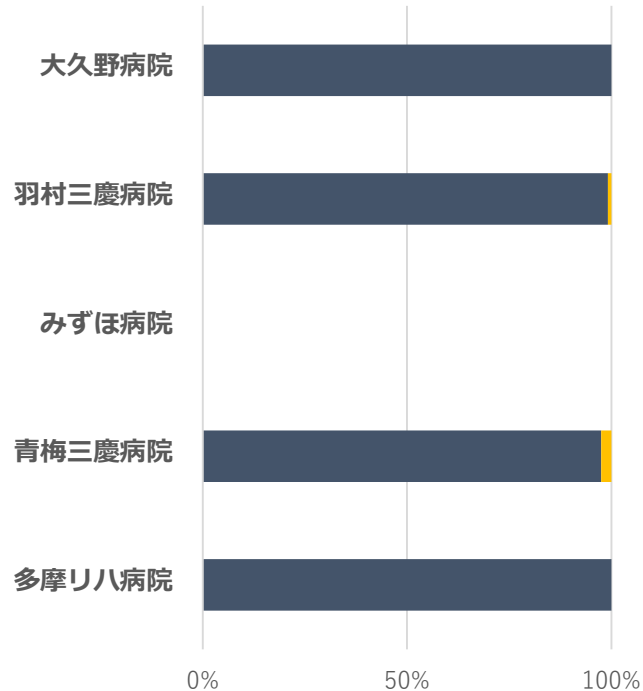
# 回復期リハ病棟の状況【西多摩】

【留意事項】  
 ※ 病床数及び病床稼働率は、令和4年度病床機能報告から引用

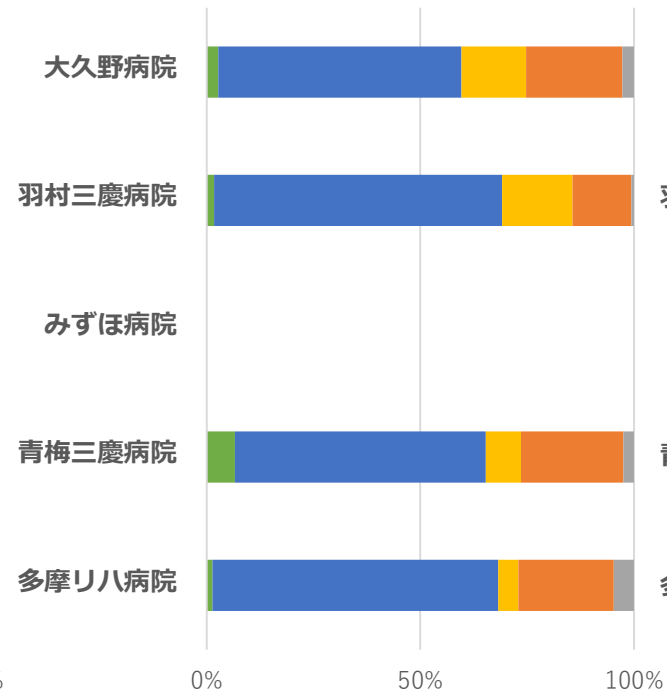
## 新規入棟前の場所



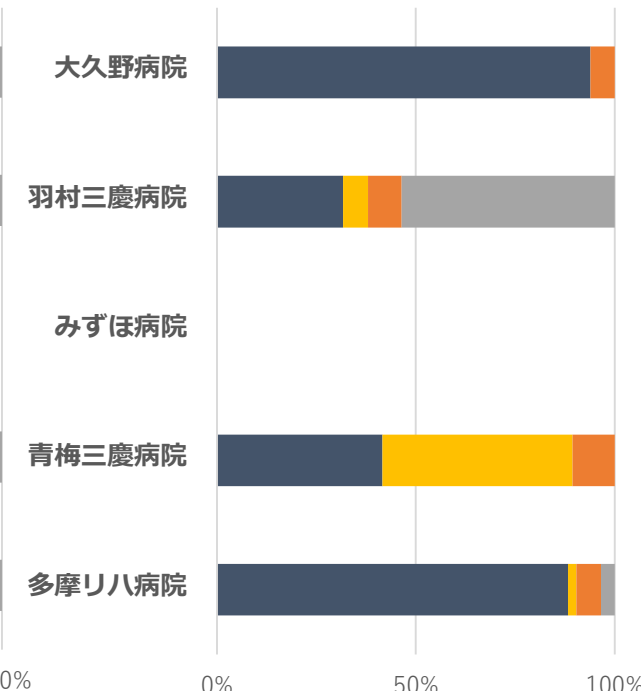
## 新規入棟者の状況



## 退棟先の場所



## 退棟後一か月以内の在宅医療の状況



- 院内他病棟
- 家庭
- 他の医療機関
- 介護施設等
- その他

- 予定入院・院内他病棟
- 予定外の救急医療入院以外
- 予定外の救急医療入院

- 院内他病棟
- 家庭
- 他の医療機関
- 介護施設等
- 死亡退院等
- その他

- 在宅医療を必要としない（死亡退院含む）
- 自院が在宅医療を提供予定
- 他施設が在宅医療を提供予定
- 在宅医療の実施予定が不明

# 地域包括ケア病棟の状況【南多摩】



【凡例】

①地ケア病床数	②病床稼働率
● 50床未満	● 90%以上
● 50床以上100床未満	● 80%以上
● 100床以上	● 80%未満

【留意事項】

- ※ 病院名の後ろの【 】内数値は病床数
- ※ 病床数及び病床稼働率は、令和4年度病床機能報告から引用
- ※ 「地域包括ケア病棟入院医療管理料」は病室単位で届け出可能であるが、病床機能報告の制度上、患者数の報告は病棟単位で行うため、病床稼働率については「地域包括ケア病棟入院医療管理料」を含む病棟単位で算出

# 地域包括ケア病棟の状況【南多摩】

## 【留意事項】

※ 病床数及び病床稼働率は、令和4年度病床機能報告から引用

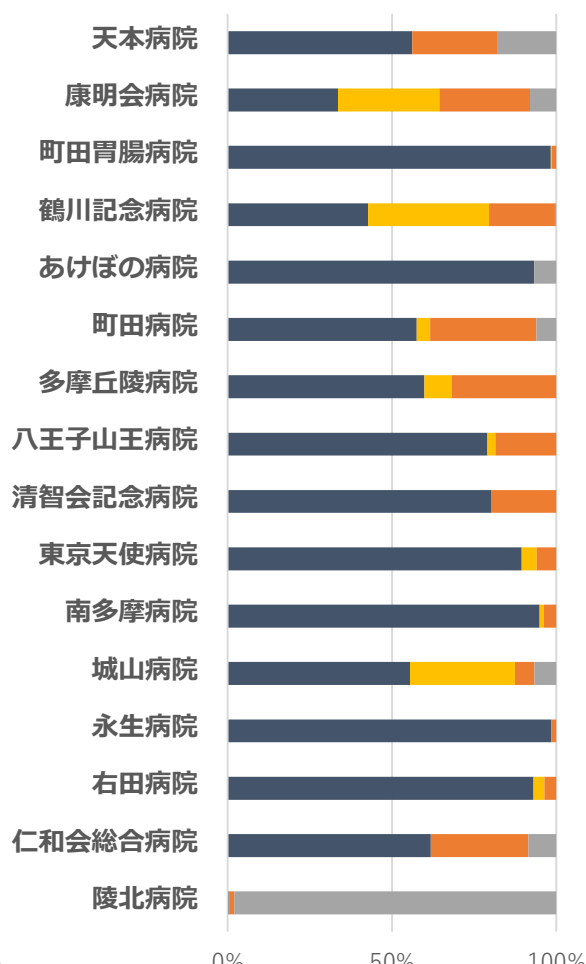
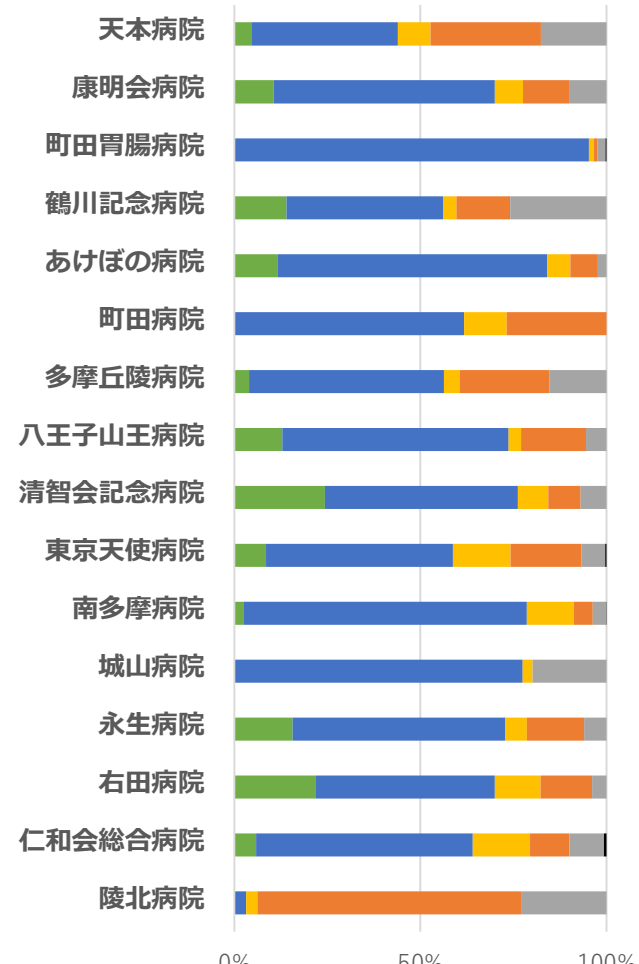
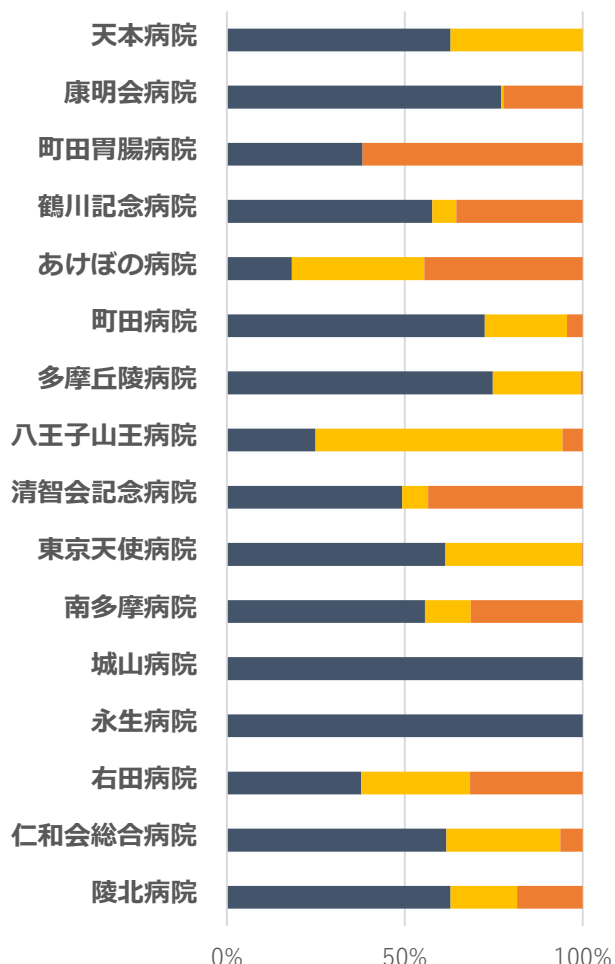
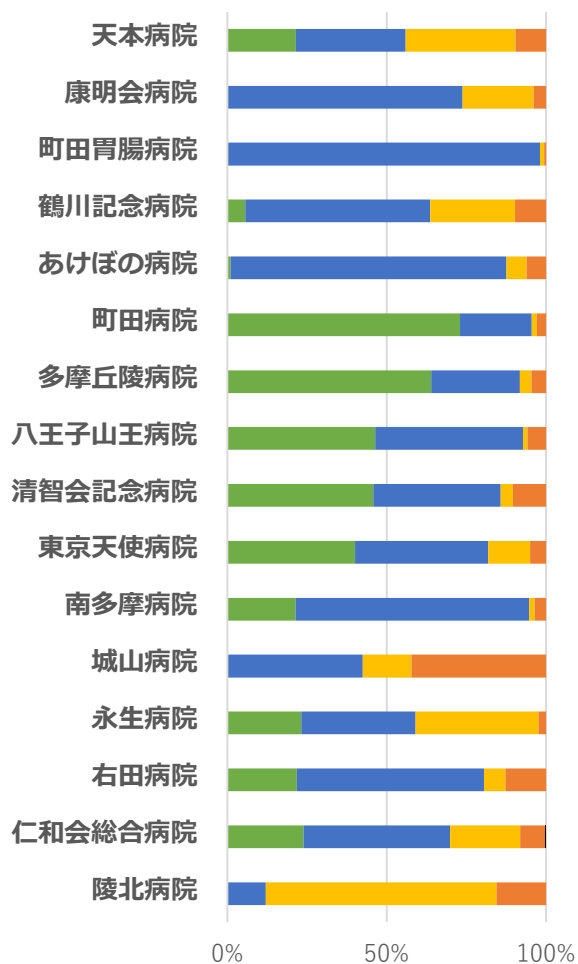
※ 「地域包括ケア病棟入院医療管理料」は病室単位で届け出可能であるが、病床機能報告の制度上、患者数の報告は病棟単位で行うため、各数値については「地域包括ケア病棟入院医療管理料」を含む病棟単位で算出

### 新規入棟前の場所

### 新規入棟者の状況

### 退棟先の場所

### 退棟後一か月以内の在宅医療の状況



- 院内他病棟
- 家庭
- 他の医療機関
- 介護施設等
- その他

- 予定入院・院内他病棟
- 予定外の救急医療入院以外
- 予定外の救急医療入院

- 院内他病棟
- 家庭
- 死亡退院等
- 他の医療機関
- 介護施設等
- その他

- 在宅医療を必要としない（死亡退院含む）
- 自院が在宅医療を提供予定
- 他施設が在宅医療を提供予定
- 在宅医療の実施予定が不明

# 回復期リハ病棟の状況【南多摩】



## 【凡例】

- |               |         |
|---------------|---------|
| ① 回復期リハ病床数    | ② 病床稼働率 |
| ● 50床未満       | ● 90%以上 |
| ● 50床以上100床未満 | ● 80%以上 |
| ● 100床以上      | ● 80%未満 |
|               | ● データなし |

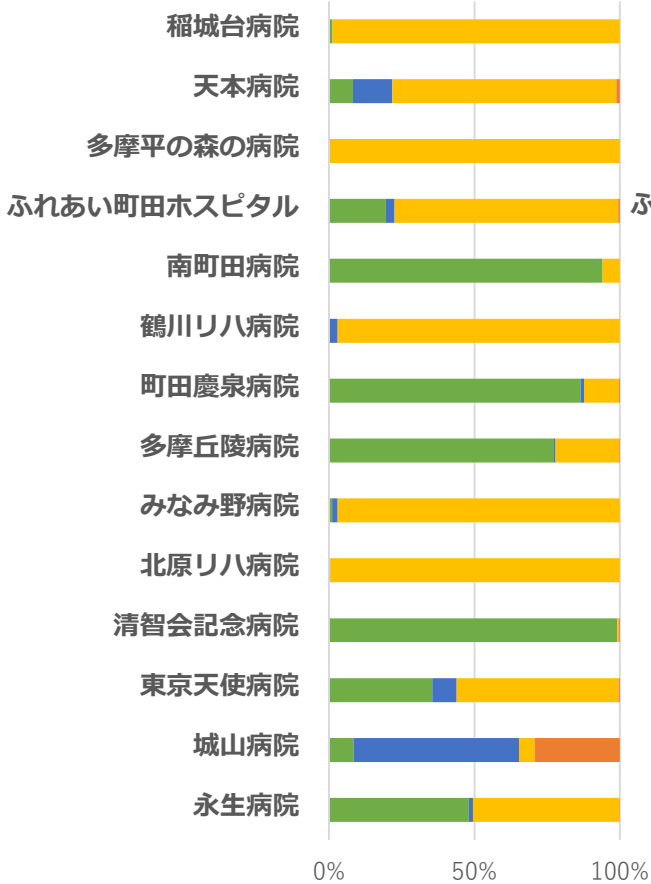
## 【留意事項】

- ※ 病院名の後ろの【 】内数値は病床数
- ※ 病床数及び病床稼働率は、令和4年度病床機能報告から引用

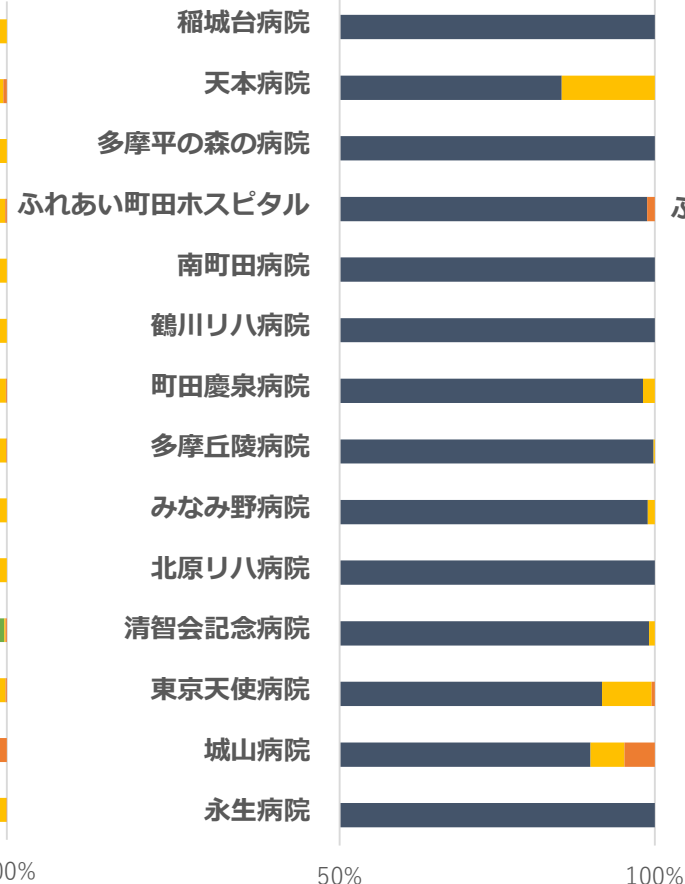
# 回復期リハ病棟の状況【南多摩】

【留意事項】  
 ※ 病床数及び病床稼働率は、令和4年度病床機能報告から引用

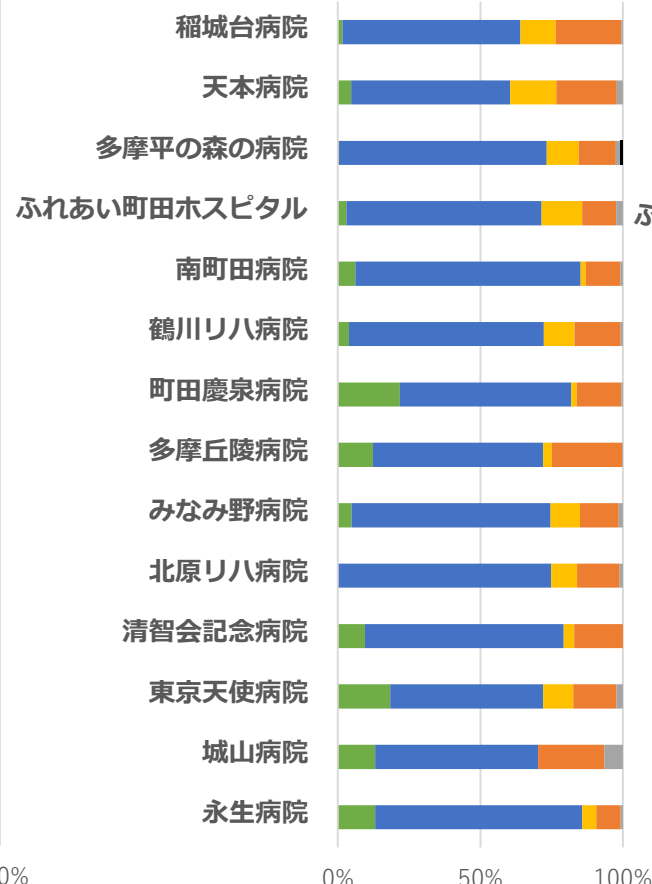
## 新規入棟前の場所



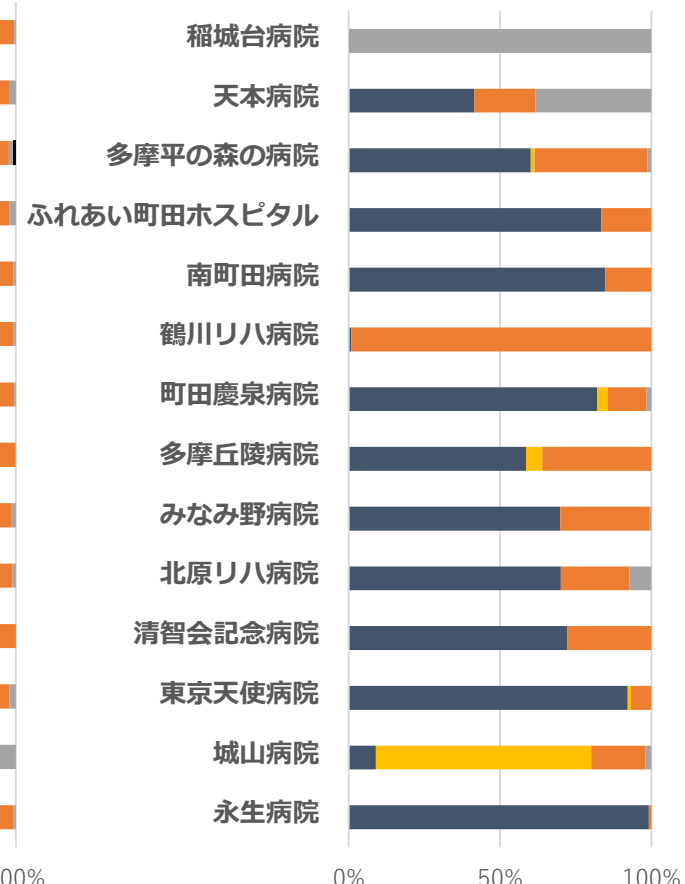
## 新規入棟者の状況



## 退棟先の場所



## 退棟後一か月以内の在宅医療の状況



■ 院内他病棟  
 ■ 家庭  
 ■ 他の医療機関  
 ■ 介護施設等  
 ■ その他

■ 予定入院・院内他病棟  
 ■ 予定外の救急医療入院以外  
 ■ 予定外の救急医療入院

■ 院内他病棟  
 ■ 家庭  
 ■ 他の医療機関  
 ■ 介護施設等  
 ■ 死亡退院等  
 ■ その他

■ 在宅医療を必要としない（死亡退院含む）  
 ■ 自院が在宅医療を提供予定  
 ■ 他施設が在宅医療を提供予定  
 ■ 在宅医療の実施予定が不明

# 地域包括ケア病棟の状況【北多摩西部】



## 【凡例】

### ①地ケア病床数

- 50床未満
- 50床以上100床未満
- 100床以上

### ②病床稼働率

- 90%以上
- 80%以上
- 80%未満

## 【留意事項】

- ※ 病院名の後ろの【 】内数値は病床数
- ※ 病床数及び病床稼働率は、令和4年度病床機能報告から引用
- ※ 「地域包括ケア病棟入院医療管理料」は病室単位で届け出可能であるが、病床機能報告の制度上、患者数の報告は病棟単位で行うため、病床稼働率については「地域包括ケア病棟入院医療管理料」を含む病棟単位で算出

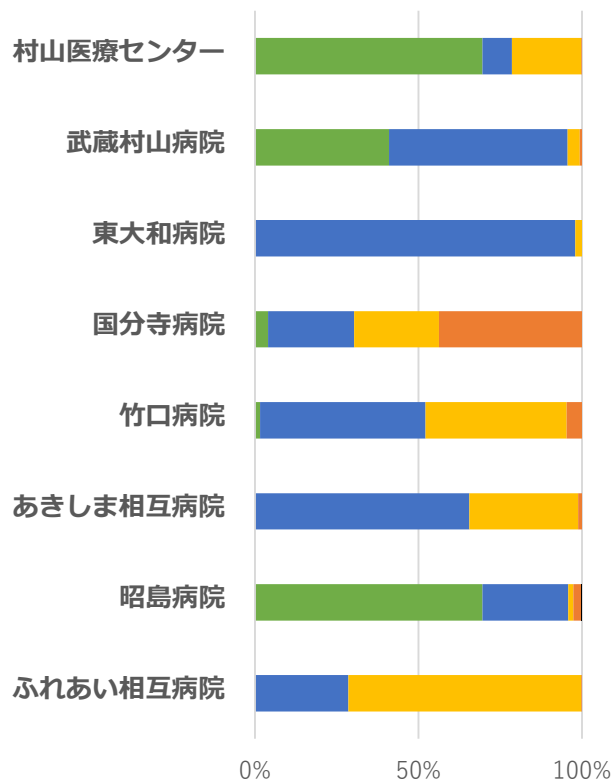
# 地域包括ケア病棟の状況【北多摩西部】

## 【留意事項】

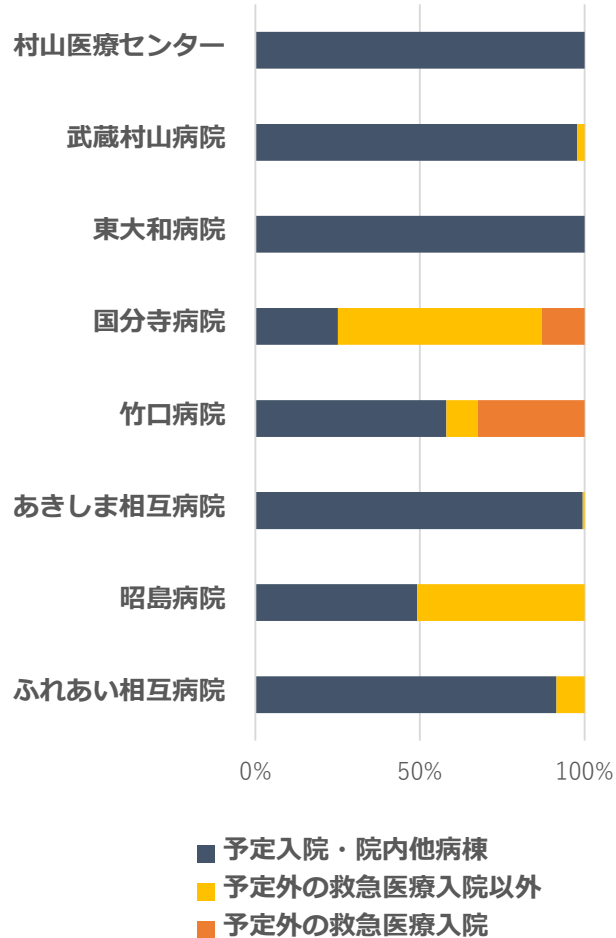
※ 病床数及び病床稼働率は、令和4年度病床機能報告から引用

※ 「地域包括ケア病棟入院医療管理料」は病室単位で届け出可能であるが、病床機能報告の制度上、患者数の報告は病棟単位で行うため、各数値については「地域包括ケア病棟入院医療管理料」を含む病棟単位で算出

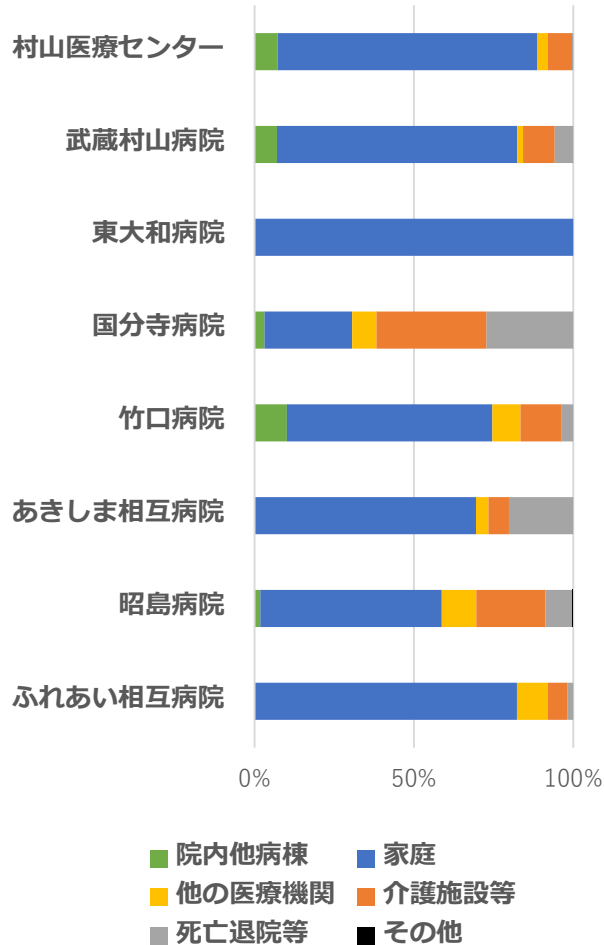
### 新規入棟前の場所



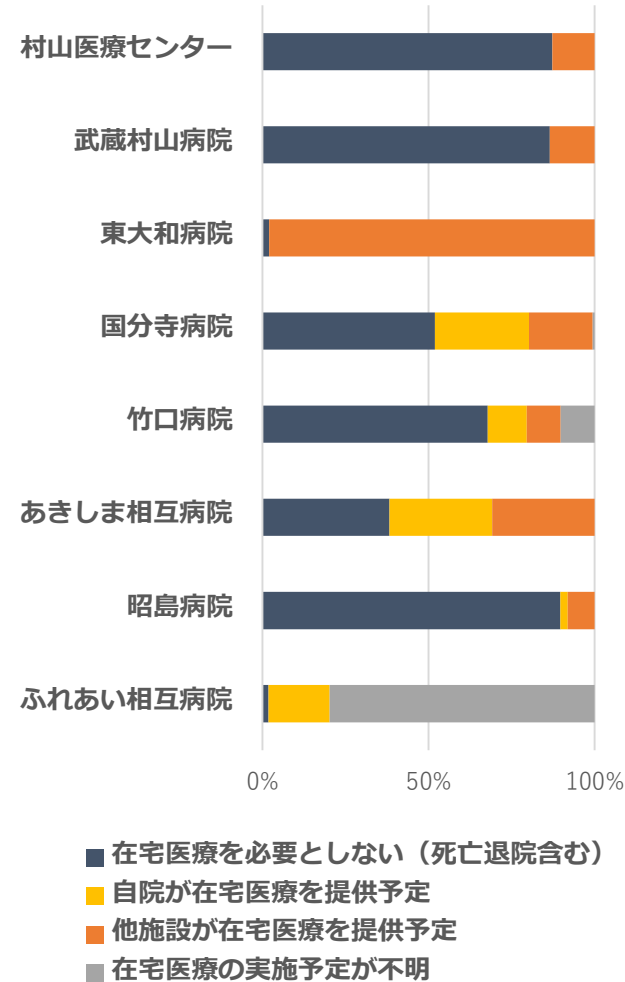
### 新規入棟者の状況



### 退棟先の場所



### 退棟後一か月以内の在宅医療の状況



- 院内他病棟
- 家庭
- 他の医療機関
- 介護施設等
- その他

- 予定入院・院内他病棟
- 予定外の救急医療入院以外
- 予定外の救急医療入院

- 院内他病棟
- 家庭
- 他の医療機関
- 介護施設等
- 死亡退院等
- その他

- 在宅医療を必要としない（死亡退院含む）
- 自院が在宅医療を提供予定
- 他施設が在宅医療を提供予定
- 在宅医療の実施予定が不明



# 回復期リハ病棟の状況【北多摩西部】



## 【凡例】

① 回復期リハ病床数

● 50床未満

● 50床以上100床未満

● 100床以上

② 病床稼働率

● 90%以上

● 80%以上

● 80%未満

## 【留意事項】

※ 病院名の後ろの【 】内数値は病床数

※ 病床数及び病床稼働率は、令和4年度  
病床機能報告から引用

# 回復期リハ病棟の状況【北多摩西部】

【留意事項】

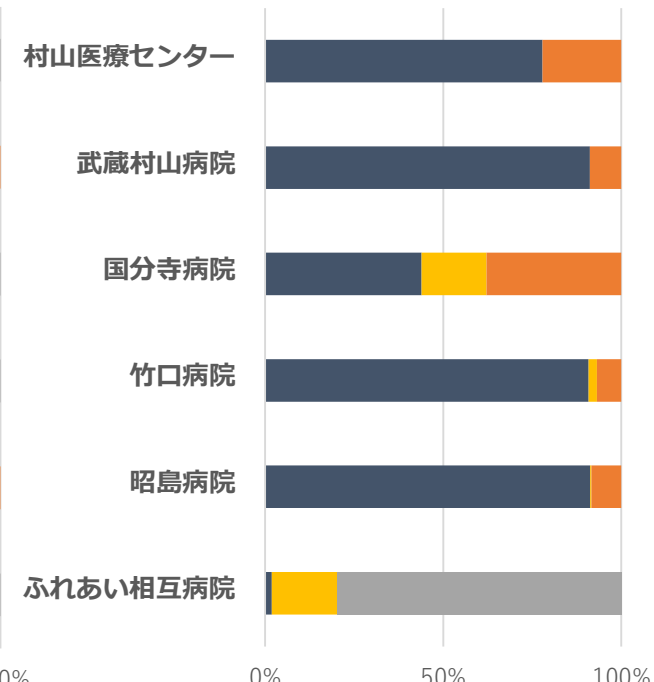
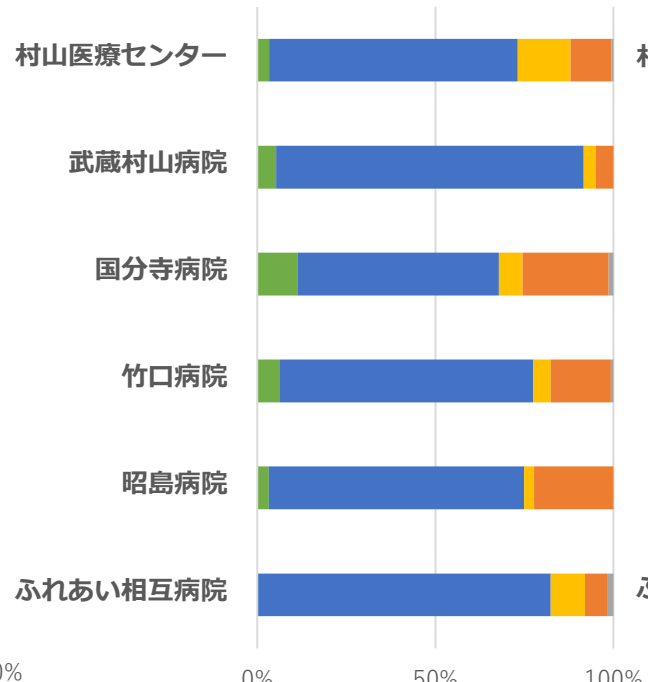
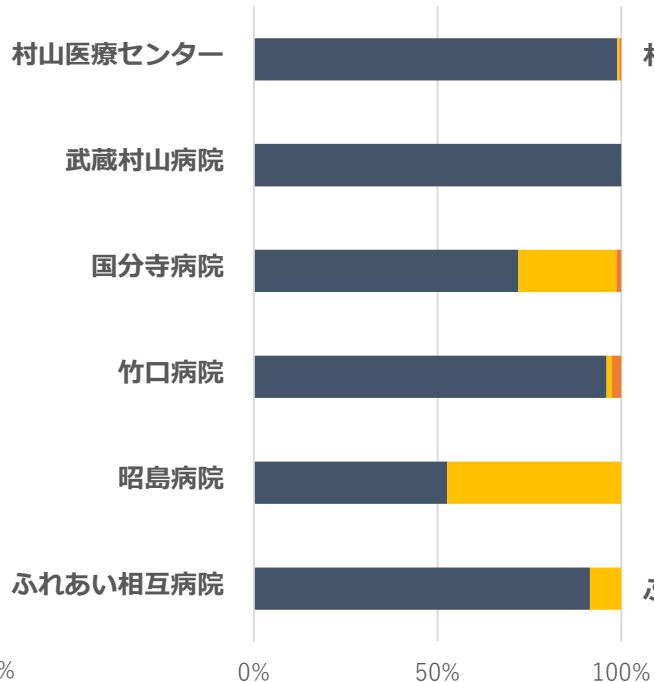
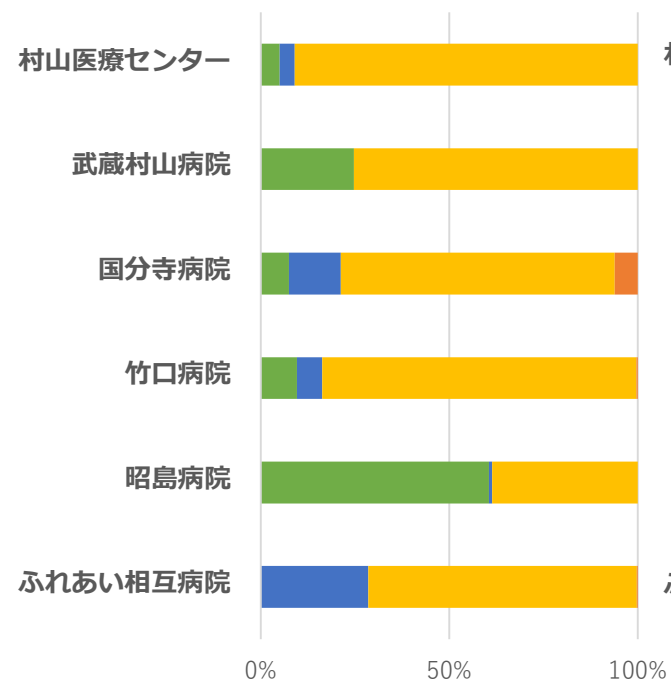
※ 病床数及び病床稼働率は、令和4年度病床機能報告から引用

新規入棟前の場所

新規入棟者の状況

退棟先の場所

退棟後一か月以内の  
在宅医療の状況



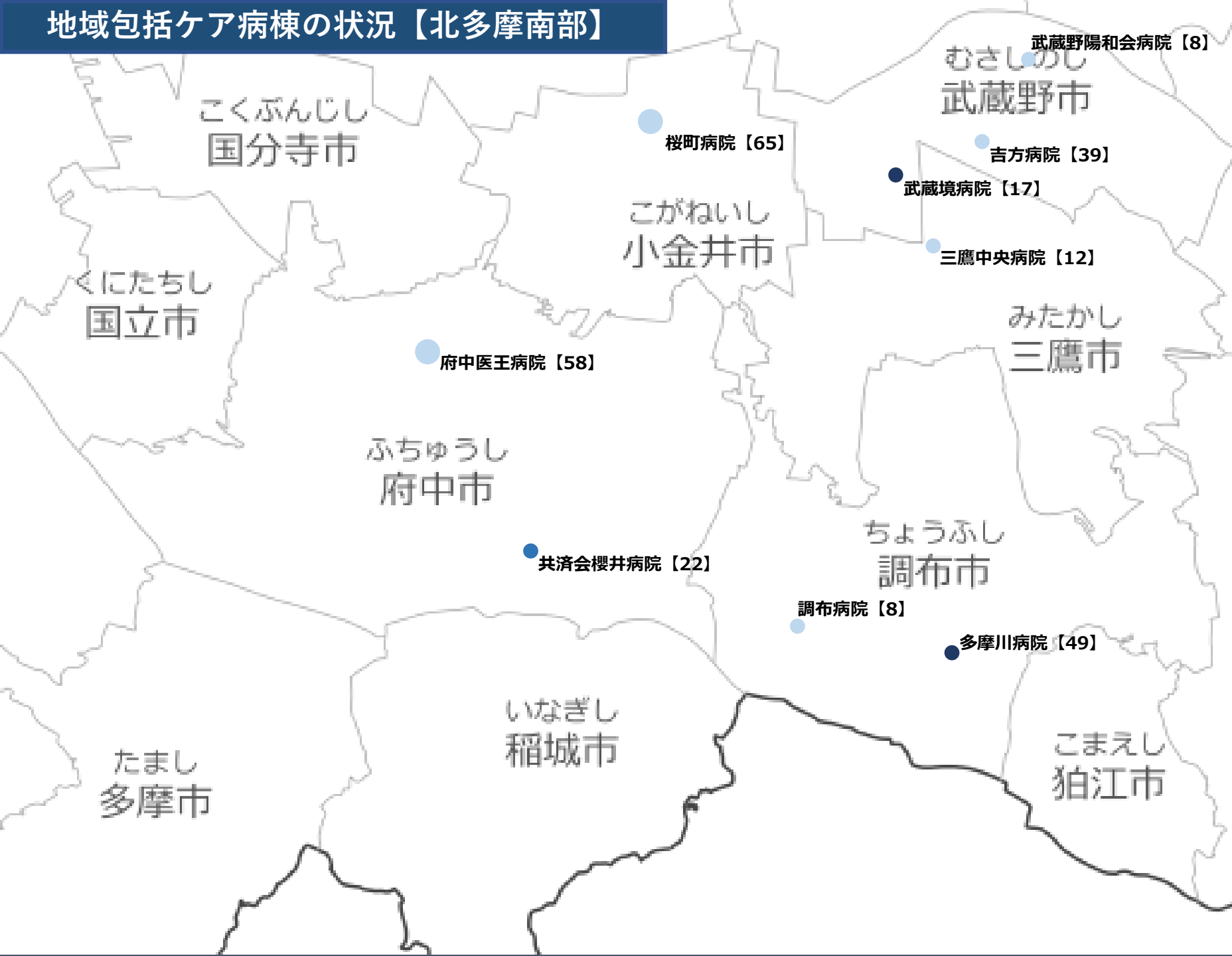
- 院内他病棟
- 他の医療機関
- その他
- 家庭
- 介護施設等

- 予定入院・院内他病棟
- 予定外の救急医療入院以外
- 予定外の救急医療入院

- 院内他病棟
- 他の医療機関
- 死亡退院等
- 家庭
- 介護施設等
- その他

- 在宅医療を必要としない（死亡退院含む）
- 自院が在宅医療を提供予定
- 他施設が在宅医療を提供予定
- 在宅医療の実施予定が不明

# 地域包括ケア病棟の状況【北多摩南部】



- 【凡例】
- |               |         |
|---------------|---------|
| ①地ケア病床数       | ②病床稼働率  |
| ● 50床未満       | ● 90%以上 |
| ● 50床以上100床未満 | ● 80%以上 |
| ● 100床以上      | ● 80%未満 |

【留意事項】

- ※ 病院名の後ろの【 】内数値は病床数
- ※ 病床数及び病床稼働率は、令和4年度病床機能報告から引用
- ※ 「地域包括ケア病棟入院医療管理料」は病室単位で届け出可能であるが、病床機能報告の制度上、患者数の報告は病棟単位で行うため、病床稼働率については「地域包括ケア病棟入院医療管理料」を含む病棟単位で算出

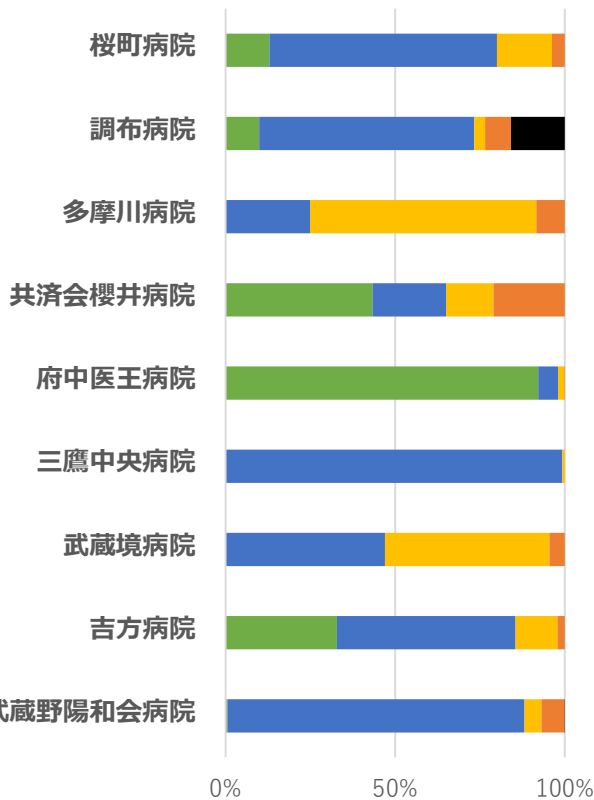
# 地域包括ケア病棟の状況【北多摩南部】

## 【留意事項】

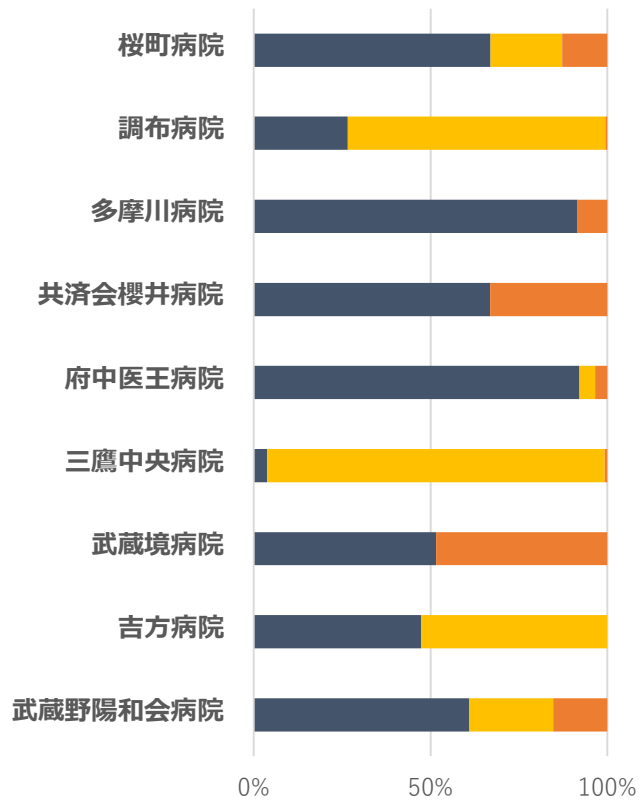
※ 病床数及び病床稼働率は、令和4年度病床機能報告から引用

※ 「地域包括ケア病棟入院医療管理料」は病室単位で届け出可能であるが、病床機能報告の制度上、患者数の報告は病棟単位で行うため、各数値については「地域包括ケア病棟入院医療管理料」を含む病棟単位で算出

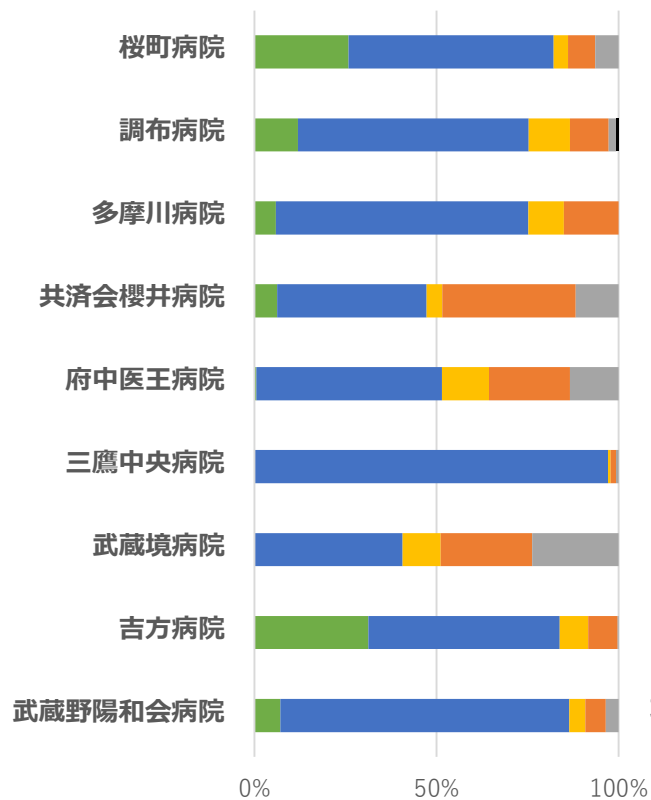
### 新規入棟前の場所



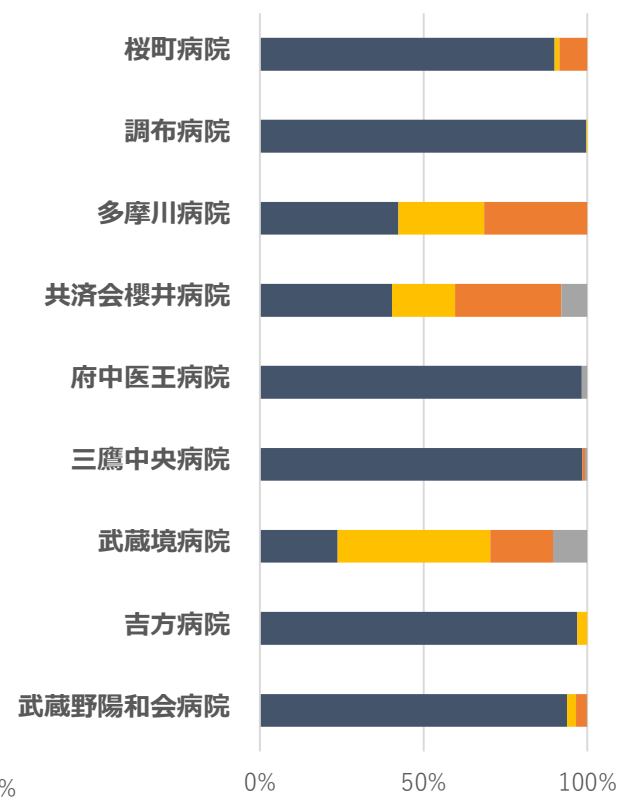
### 新規入棟者の状況



### 退棟先の場所



### 退棟後一か月以内の在宅医療の状況



- 院内他病棟
- 家庭
- 他の医療機関
- 介護施設等
- その他

- 予定入院・院内他病棟
- 予定外の救急医療入院以外
- 予定外の救急医療入院

- 院内他病棟
- 家庭
- 他の医療機関
- 介護施設等
- 死亡退院等
- その他

- 在宅医療を必要としない（死亡退院含む）
- 自院が在宅医療を提供予定
- 他施設が在宅医療を提供予定
- 在宅医療の実施予定が不明

# 回復期リハ病棟の状況【北多摩南部】



## 【凡例】

①回復期病床数

- 50床未満
- 50床以上100床未満
- 100床以上

②病床稼働率

- 90%以上
- 80%以上
- 80%未満

## 【留意事項】

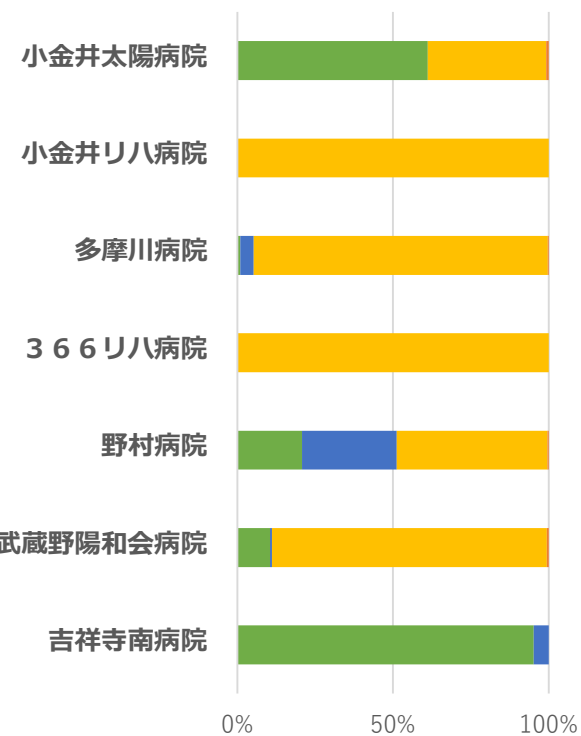
- ※ 病院名の後ろの【 】内数値は病床数
- ※ 病床数及び病床稼働率は、令和4年度病床機能報告から引用

# 回復期リハ病棟の状況【北多摩南部】

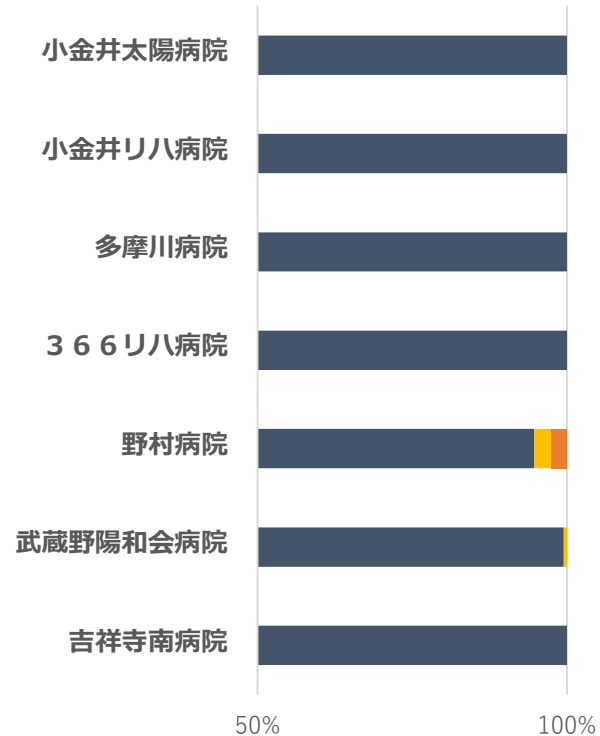
【留意事項】

※ 病床数及び病床稼働率は、令和4年度病床機能報告から引用

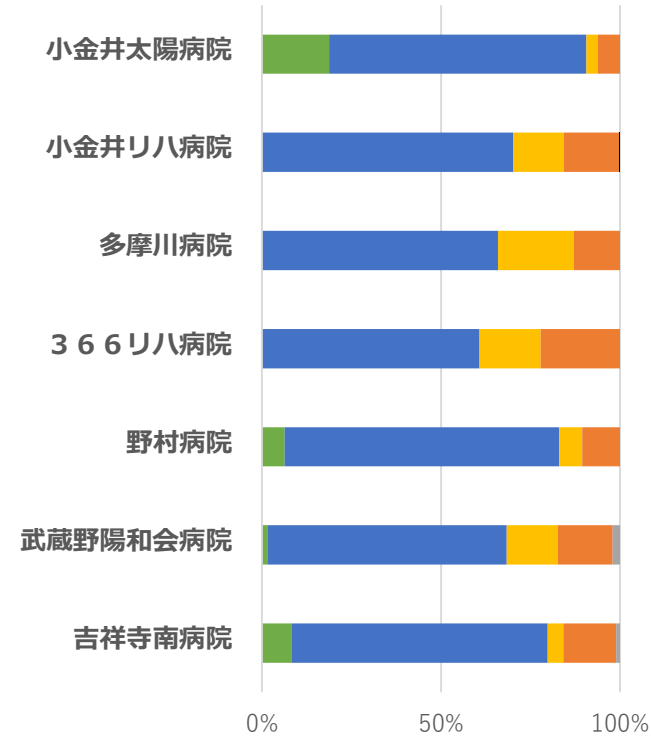
## 新規入棟前の場所



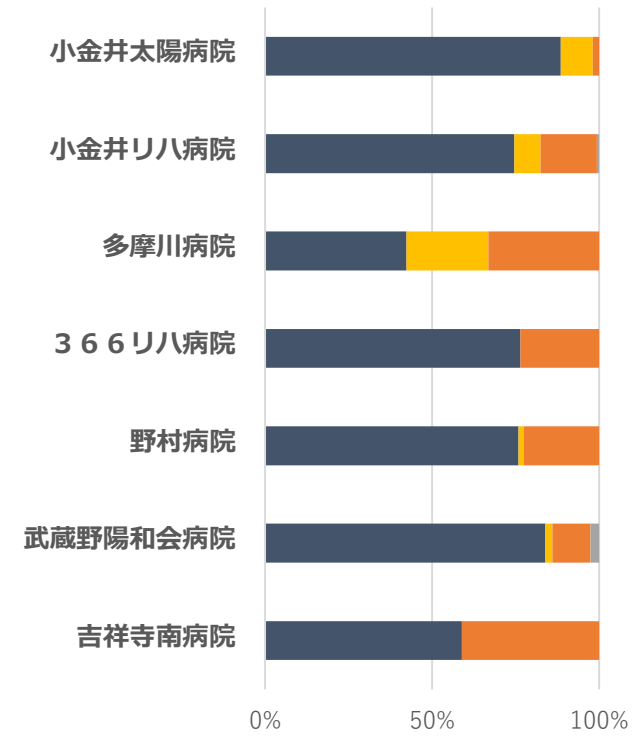
## 新規入棟者の状況



## 退棟先の場所



## 退棟後一か月以内の在宅医療の状況



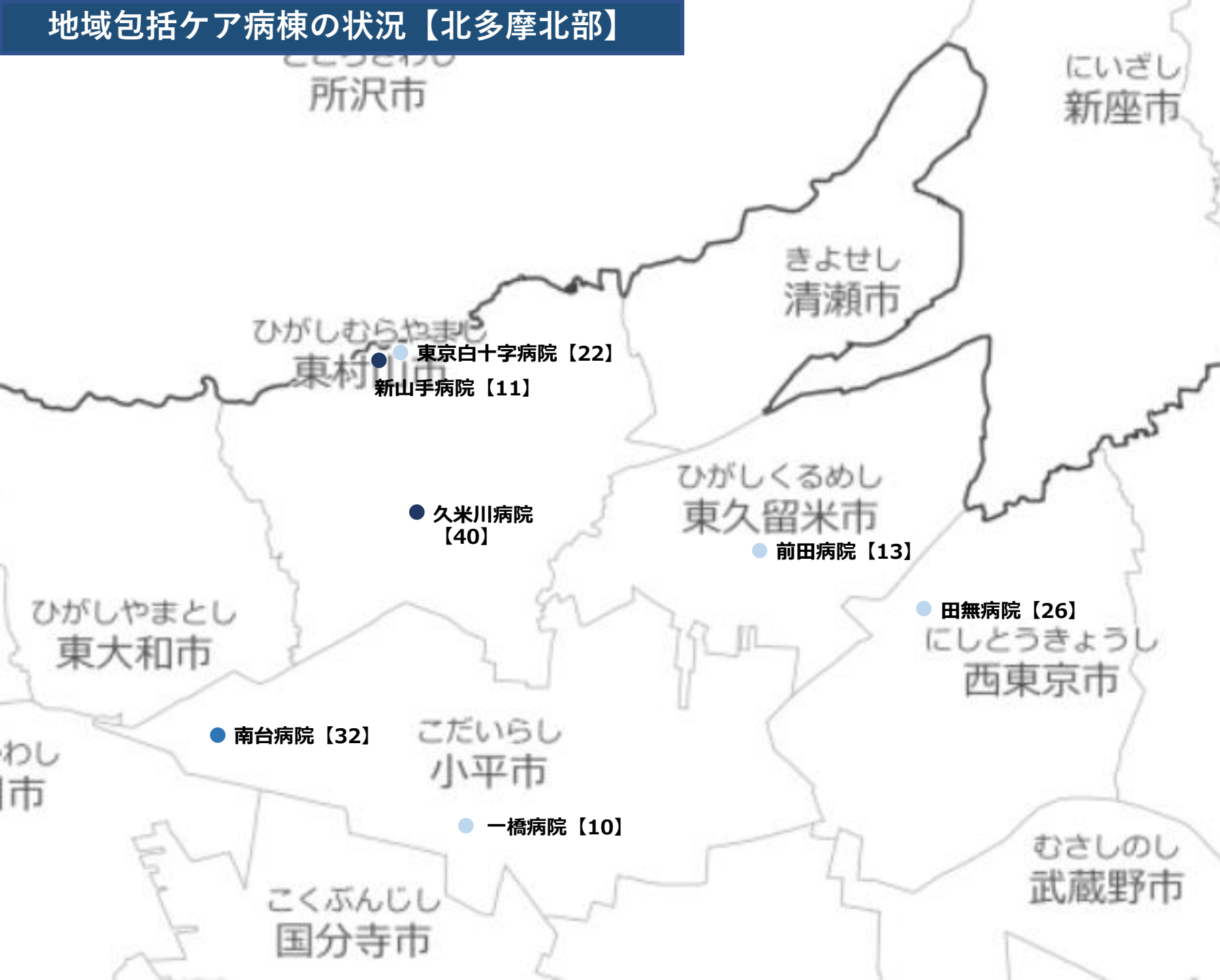
- 院内他病棟
- 他の医療機関
- その他
- 家庭
- 介護施設等

- 予定入院・院内他病棟
- 予定外の救急医療入院以外
- 予定外の救急医療入院

- 院内他病棟
- 他の医療機関
- 死亡退院等
- 家庭
- 介護施設等
- その他

- 在宅医療を必要としない（死亡退院含む）
- 自院が在宅医療を提供予定
- 他施設が在宅医療を提供予定
- 在宅医療の実施予定が不明

# 地域包括ケア病棟の状況【北多摩北部】



**【凡例】**

①地ケア病床数	②病床稼働率
● 50床未満	● 90%以上
● 50床以上100床未満	● 80%以上
● 100床以上	● 80%未満

**【留意事項】**

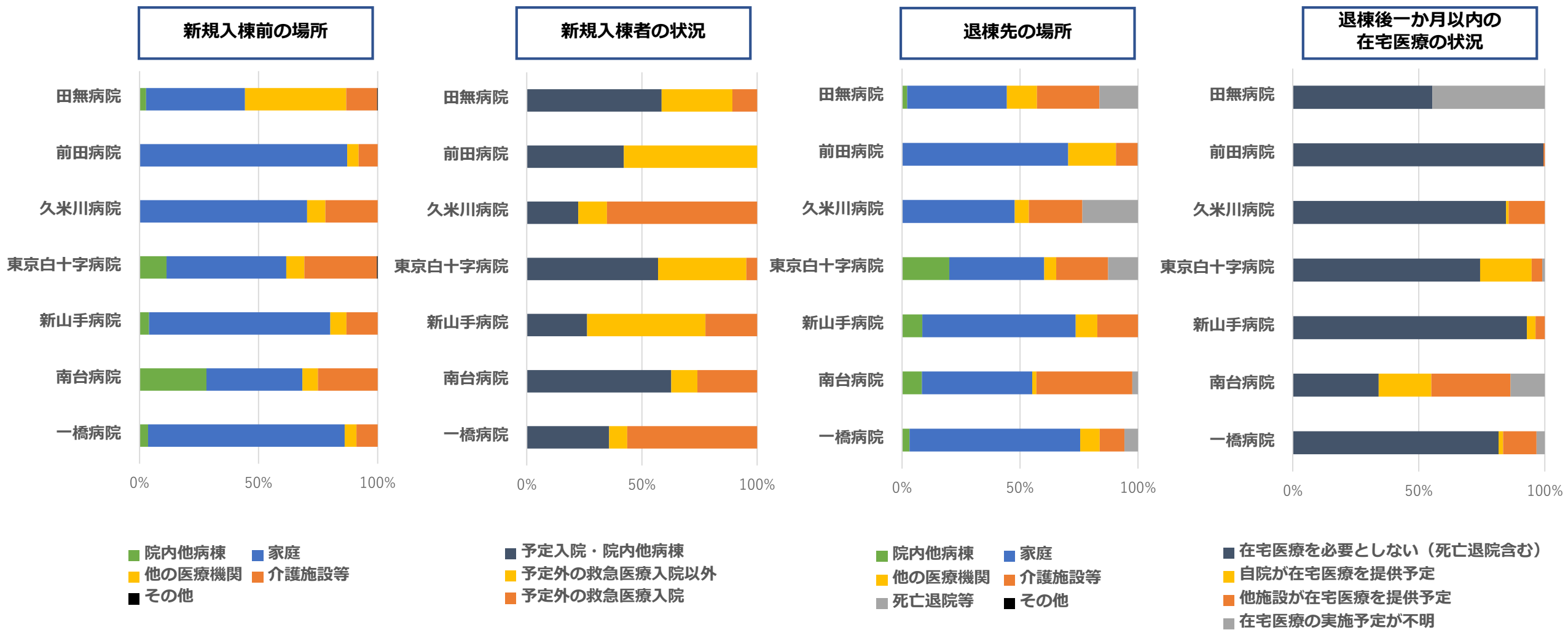
- ※ 病院名の後ろの【 】内数値は病床数
- ※ 病床数及び病床稼働率は、令和4年度病床機能報告から引用
- ※ 「地域包括ケア病棟入院医療管理料」は病室単位で届け出可能であるが、病床機能報告の制度上、患者数の報告は病棟単位で行うため、病床稼働率については「地域包括ケア病棟入院医療管理料」を含む病棟単位で算出

# 地域包括ケア病棟の状況【北多摩北部】

## 【留意事項】

※ 病床数及び病床稼働率は、令和4年度病床機能報告から引用

※ 「地域包括ケア病棟入院医療管理料」は病室単位で届け出可能であるが、病床機能報告の制度上、患者数の報告は病棟単位で行うため、各数値については「地域包括ケア病棟入院医療管理料」を含む病棟単位で算出





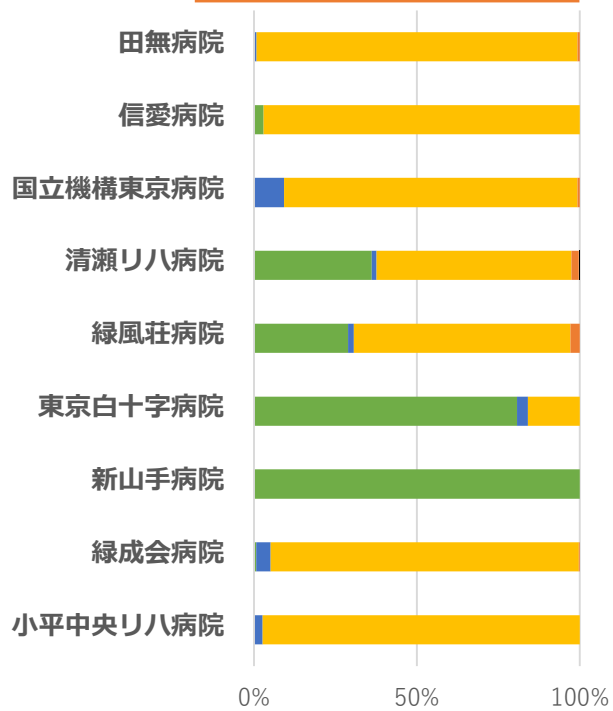


# 回復期リハ病棟の状況【北多摩北部】

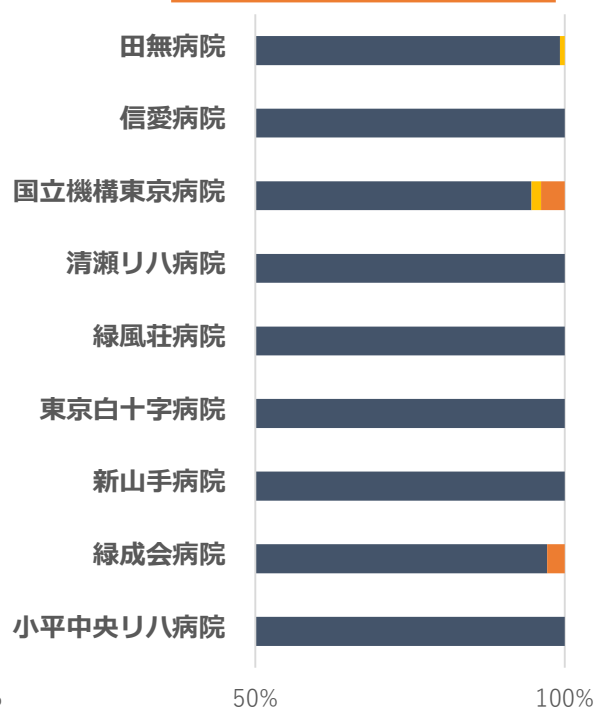
【留意事項】

※ 病床数及び病床稼働率は、令和4年度病床機能報告から引用

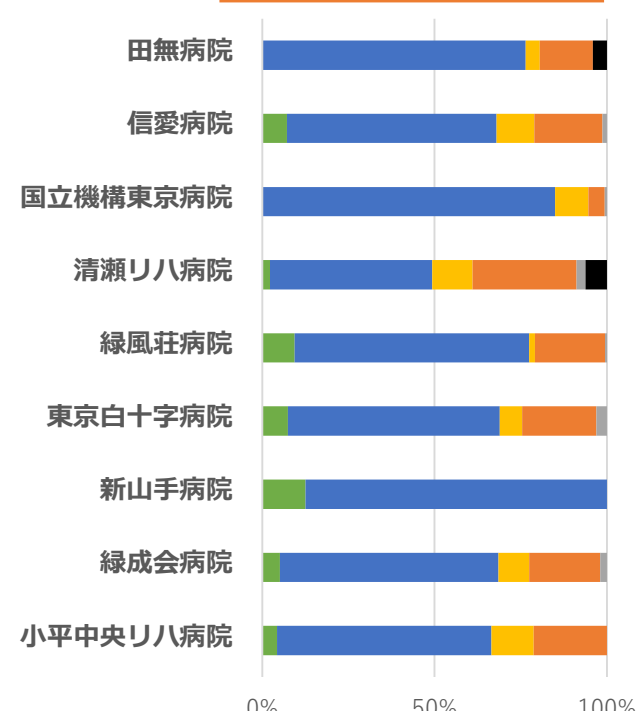
## 新規入棟前の場所



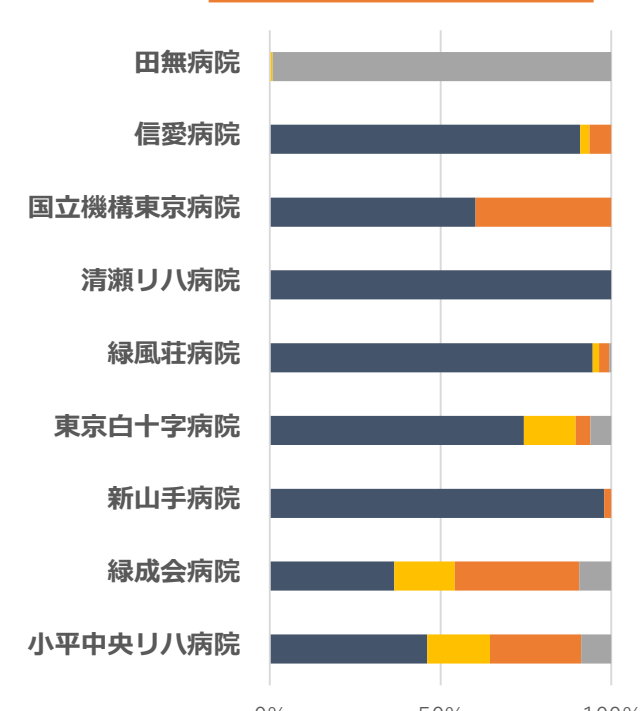
## 新規入棟者の状況



## 退棟先の場所



## 退棟後一か月以内の在宅医療の状況



- 院内他病棟
- 家庭
- 他の医療機関
- 介護施設等
- その他

- 予定入院・院内他病棟
- 予定外の救急医療入院以外
- 予定外の救急医療入院

- 院内他病棟
- 家庭
- 他の医療機関
- 介護施設等
- その他

- 在宅医療を必要としない（死亡退院含む）
- 自院が在宅医療を提供予定
- 他施設が在宅医療を提供予定
- 在宅医療の実施予定が不明