



【凡例】

①地ケア病床数

- 50床未満
- 50床以上100床未満
- 100床以上

②病床稼働率

- 90%以上
- 80%以上
- 80%未満

【留意事項】

- ※ 病院名の後ろの【 】内数値は病床数
- ※ 病床数及び病床稼働率は、令和4年度病床機能報告から引用
- ※ 「地域包括ケア病棟入院医療管理料」は病室単位で届け出可能であるが、病床機能報告の制度上、患者数の報告は病棟単位で行うため、病床稼働率については「地域包括ケア病棟入院医療管理料」を含む病棟単位で算出

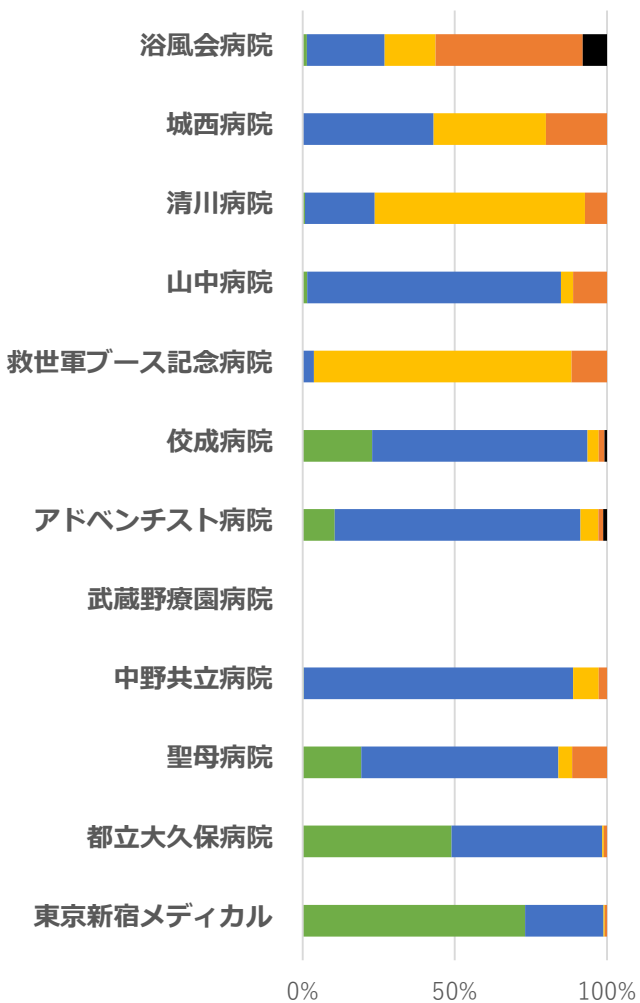
地域包括ケア病棟の状況【区西部】

【留意事項】

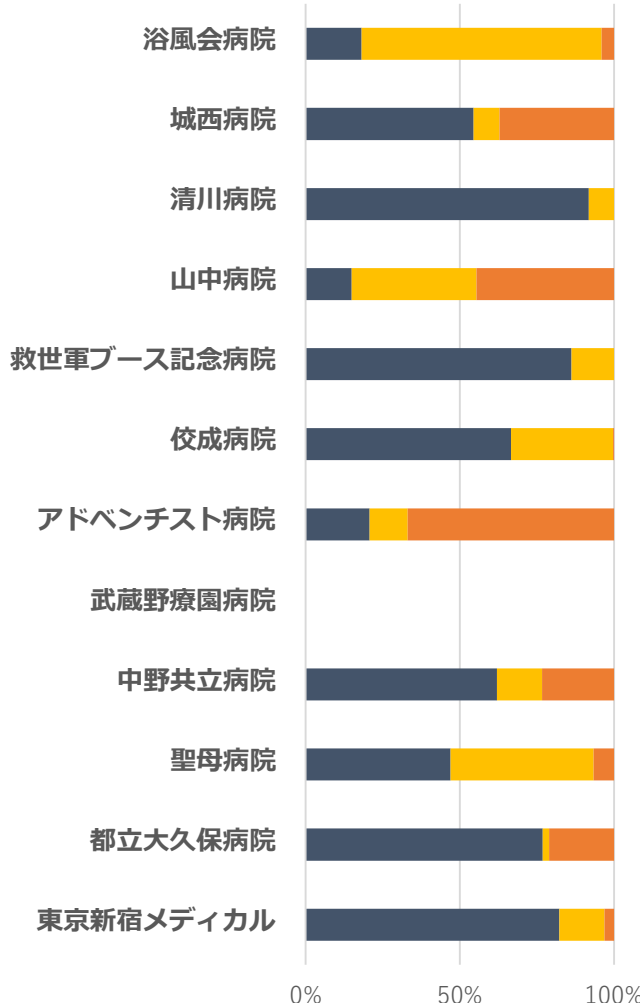
※ 病床数及び病床稼働率は、令和4年度病床機能報告から引用

※ 「地域包括ケア病棟入院医療管理料」は病室単位で届け出可能であるが、病床機能報告の制度上、患者数の報告は病棟単位で行うため、各数値については「地域包括ケア病棟入院医療管理料」を含む病棟単位で算出

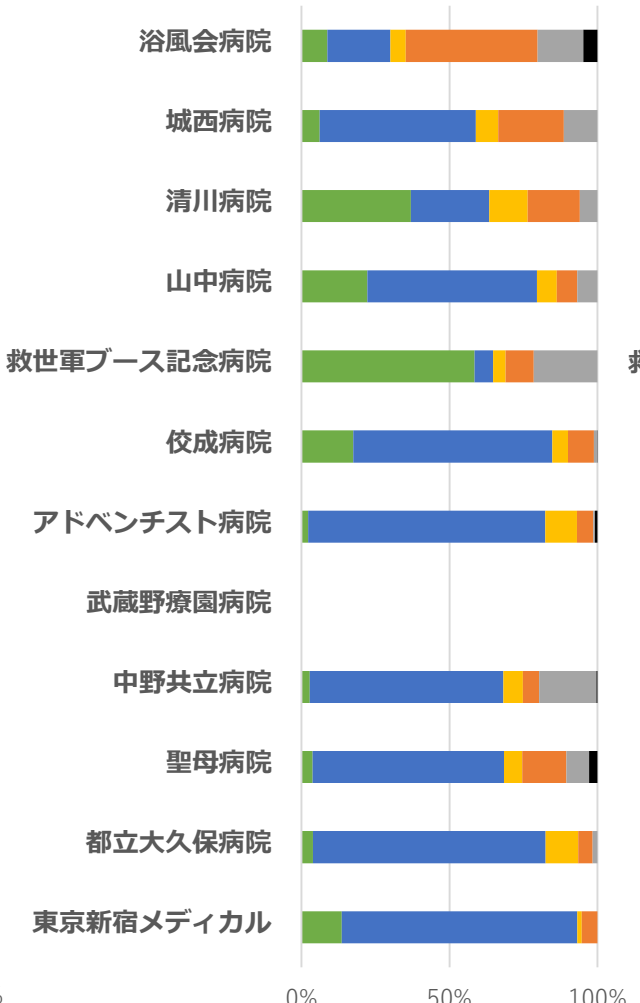
新規入棟前の場所



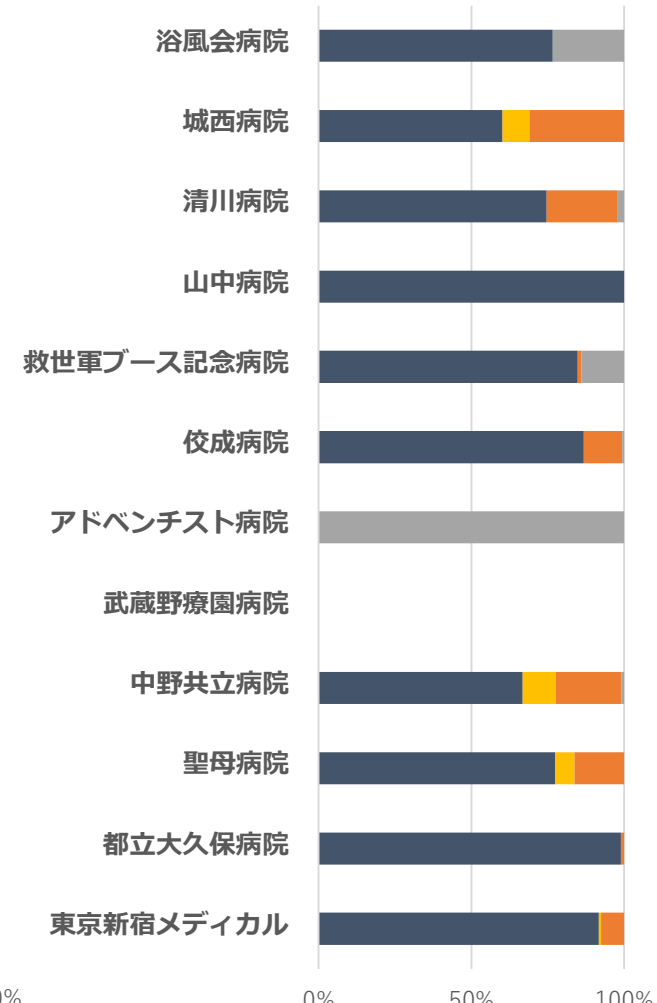
新規入棟者の状況



退棟先の場所



退棟後一か月以内の在宅医療の状況



- 院内他病棟
- 家庭
- 他の医療機関
- 介護施設等
- その他

- 予定入院・院内他病棟
- 予定外の救急医療入院以外
- 予定外の救急医療入院

- 院内他病棟
- 家庭
- 他の医療機関
- 介護施設等
- 死亡退院等
- その他

- 在宅医療を必要としない（死亡退院含む）
- 自院が在宅医療を提供予定
- 他施設が在宅医療を提供予定
- 在宅医療の実施予定が不明

回復期リハ病棟の状況【区西部】



- 【凡例】
- | | |
|---------------|---------|
| ① 回復期リハ病床数 | ② 病床稼働率 |
| ● 50床未満 | ● 90%以上 |
| ● 50床以上100床未満 | ● 80%以上 |
| ● 100床以上 | ● 80%未満 |

【留意事項】

- ※ 病院名の後ろの【 】内数値は病床数
- ※ 病床数及び病床稼働率は、令和4年度病床機能報告から引用

回復期リハ病棟の状況【区西部】

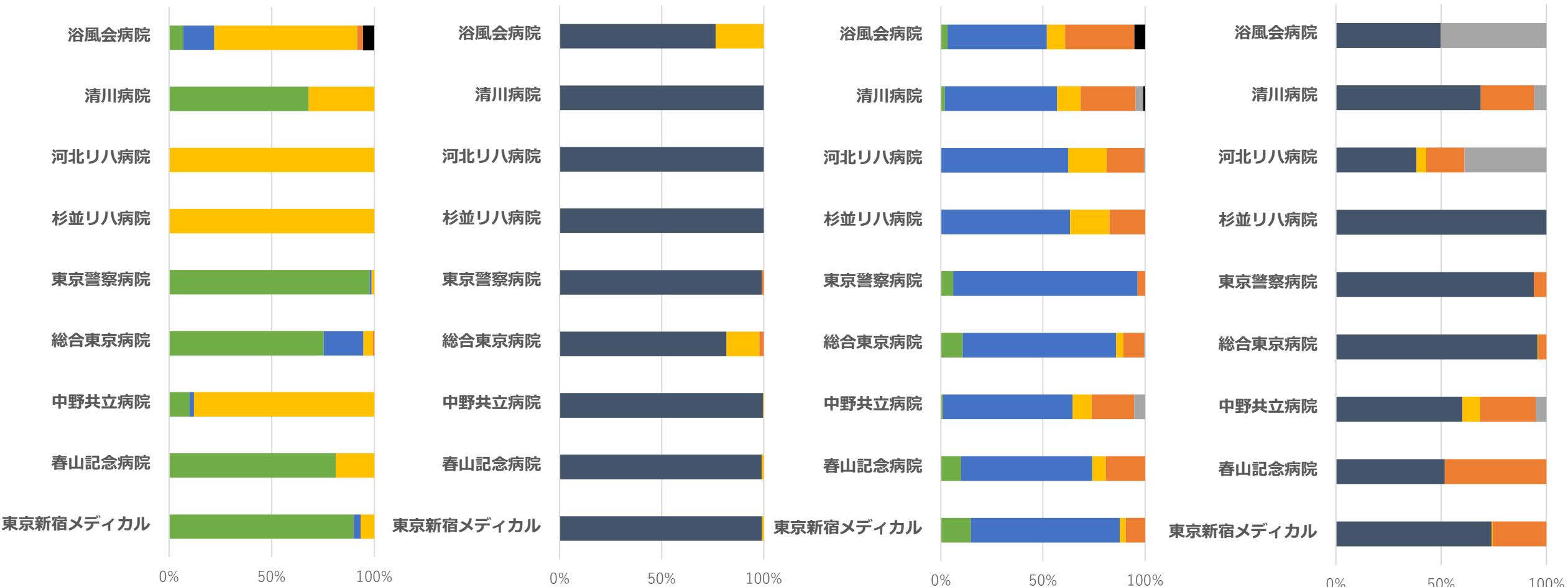
【留意事項】
 ※ 病床数及び病床稼働率は、令和4年度病床機能報告から引用

新規入棟前の場所

新規入棟者の状況

退棟先の場所

退棟後一か月以内の在宅医療の状況



- 院内他病棟
- 家庭
- 他の医療機関
- 介護施設等
- その他

- 予定入院・院内他病棟
- 予定外の救急医療入院以外
- 予定外の救急医療入院

- 院内他病棟
- 家庭
- 他の医療機関
- 介護施設等
- 死亡退院等
- その他

- 在宅医療を必要としない (死亡退院含む)
- 自院が在宅医療を提供予定
- 他施設が在宅医療を提供予定
- 在宅医療の実施予定が不明

※ 病床機能報告に基づく定義

【入棟前の場所の定義】

施設名	該当項目
介護療養型医療施設	他の医療機関
介護老人保健施設	介護施設等
特別養護老人ホーム（介護老人福祉施設）	
養護老人ホーム	
軽費老人ホーム	
有料老人ホーム	
認知症高齢者グループホーム・ 認知症対応型老人共同生活支援事業	
社会福祉施設	
養護盲老人ホーム	
老人短期入所施設	
老人デイサービスセンター	
老人福祉センター	
小規模多機能型居宅介護	
サービス付き高齢者向け住宅	

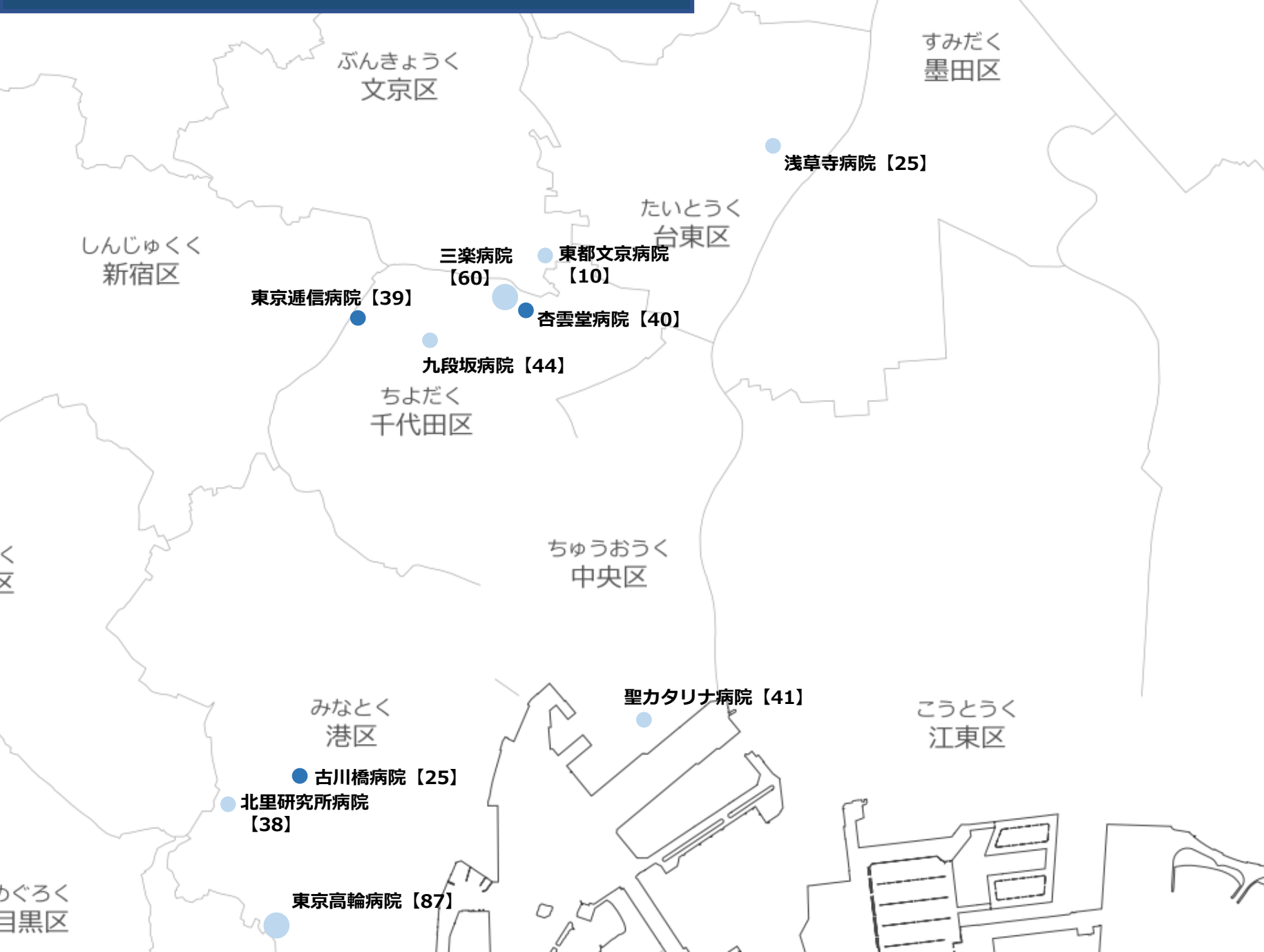
【退棟先の場所の定義】

施設名	該当項目
介護療養型医療施設	他の医療機関
介護老人保健施設	介護施設等
特別養護老人ホーム（介護老人福祉施設）	
養護老人ホーム	
軽費老人ホーム	
有料老人ホーム	
認知症高齢者グループホーム・ 認知症対応型老人共同生活支援事業	
社会福祉施設（第一種社会福祉事業を行う施設）	
養護盲老人ホーム	
老人短期入所施設	
老人デイサービスセンター	
老人福祉センター	
小規模多機能型居宅介護	
サービス付き高齢者向け住宅	

<参考>

他圏域の状況

地域包括ケア病棟の状況【区中央部】



【凡例】

①地ケア病床数	②病床稼働率
● 50床未満	● 90%以上
● 50床以上100床未満	● 80%以上
● 100床以上	● 80%未満

【留意事項】

- ※ 病院名後ろの【 】内の数値は病床数
- ※ 病床数及び病床稼働率は、令和4年度病床機能報告から引用
- ※ 「地域包括ケア病棟入院医療管理料」は病室単位で届け出可能であるが、病床機能報告の制度上、患者数の報告は病棟単位で行うため、病床稼働率については「地域包括ケア病棟入院医療管理料」を含む病棟単位で算出

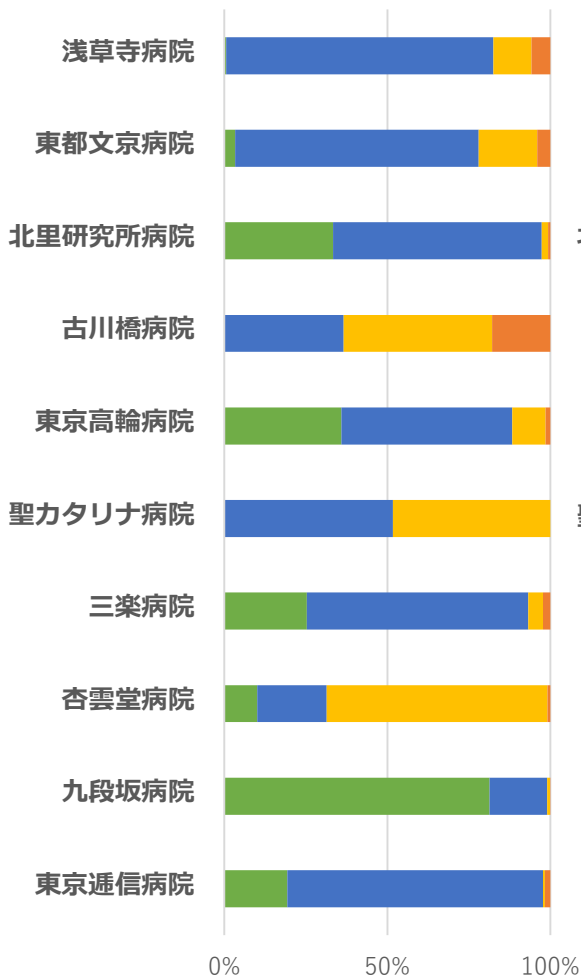
地域包括ケア病棟の状況【区中央部】

【留意事項】

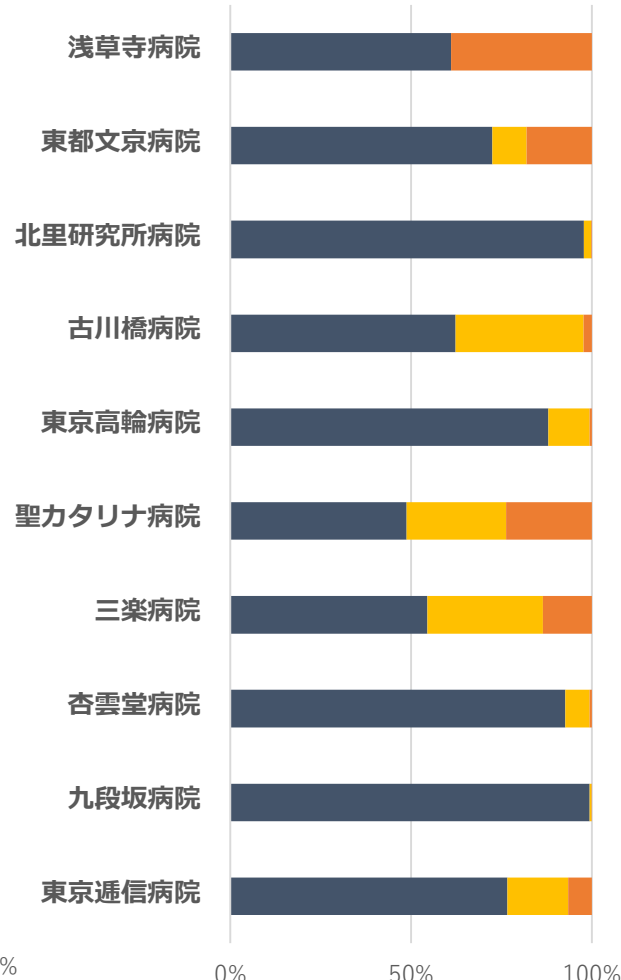
※ 病床数及び病床稼働率は、令和4年度病床機能報告から引用

※ 「地域包括ケア病棟入院医療管理料」は病室単位で届け出可能であるが、病床機能報告の制度上、患者数の報告は病棟単位で行うため、各数値については「地域包括ケア病棟入院医療管理料」を含む病棟単位で算出

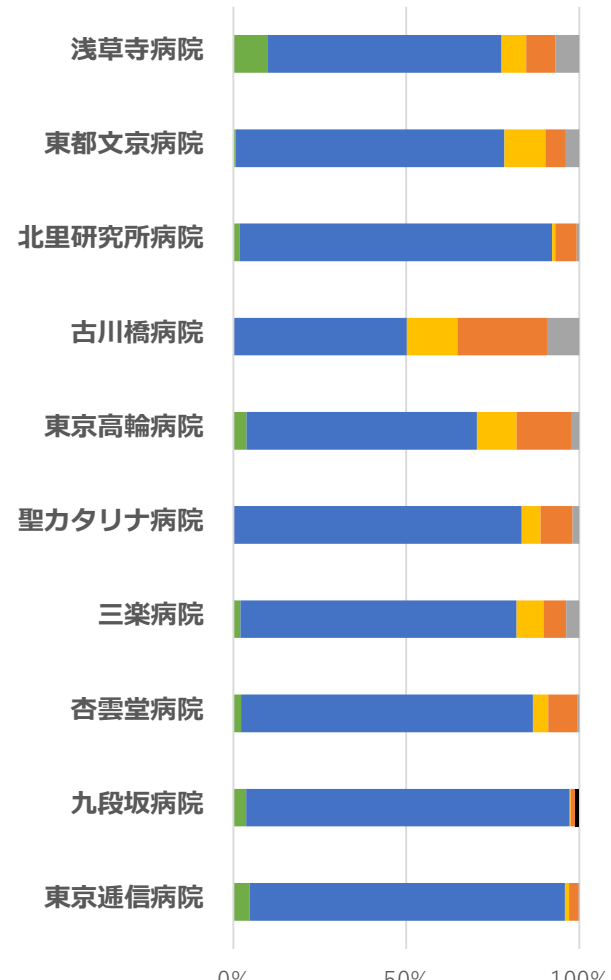
新規入棟前の場所



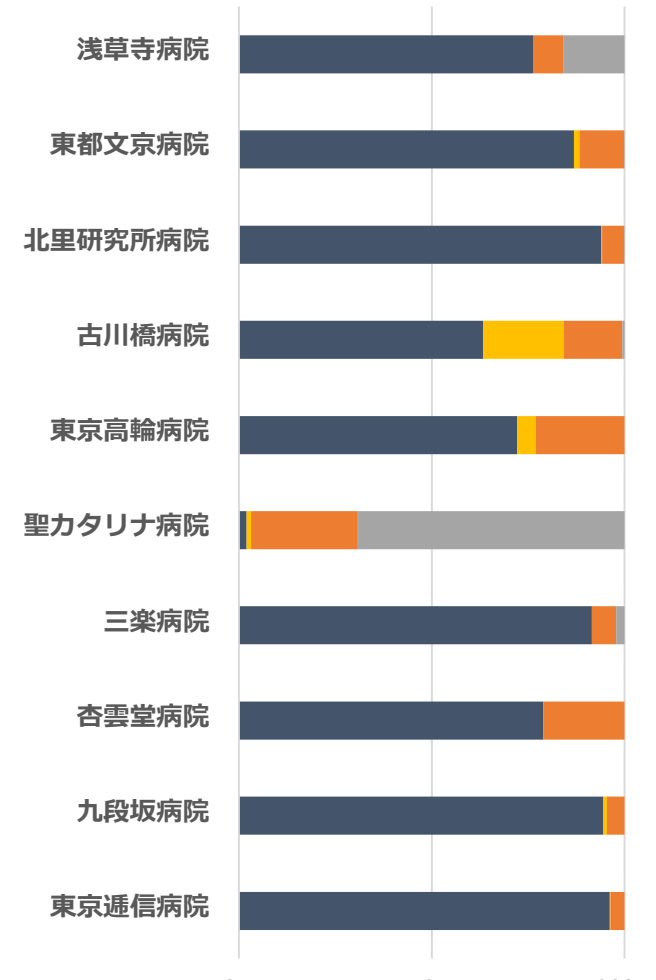
新規入棟者の状況



退棟先の場所



退棟後一か月以内の在宅医療の状況



- 院内他病棟
- 家庭
- 他の医療機関
- 介護施設等
- その他

- 予定入院・院内他病棟
- 予定外の救急医療入院以外
- 予定外の救急医療入院

- 院内他病棟
- 家庭
- 他の医療機関
- 介護施設等
- 死亡退院等
- その他

- 在宅医療を必要としない(死亡退院含む)
- 自院が在宅医療を提供予定
- 他施設が在宅医療を提供予定
- 在宅医療の実施予定が不明

回復期リハ病棟の状況【区中央部】



【凡例】

①回リハ病床数

- 50床未満
- 50床以上100床未満
- 100床以上

②病床稼働率

- 90%以上
- 80%以上
- 80%未満

【留意事項】

- ※ 病院名後ろの【 】内の数値は病床数
- ※ 病床数及び病床稼働率は、令和4年度病床機能報告から引用

回復期リハ病棟の状況【区中央部】

【留意事項】

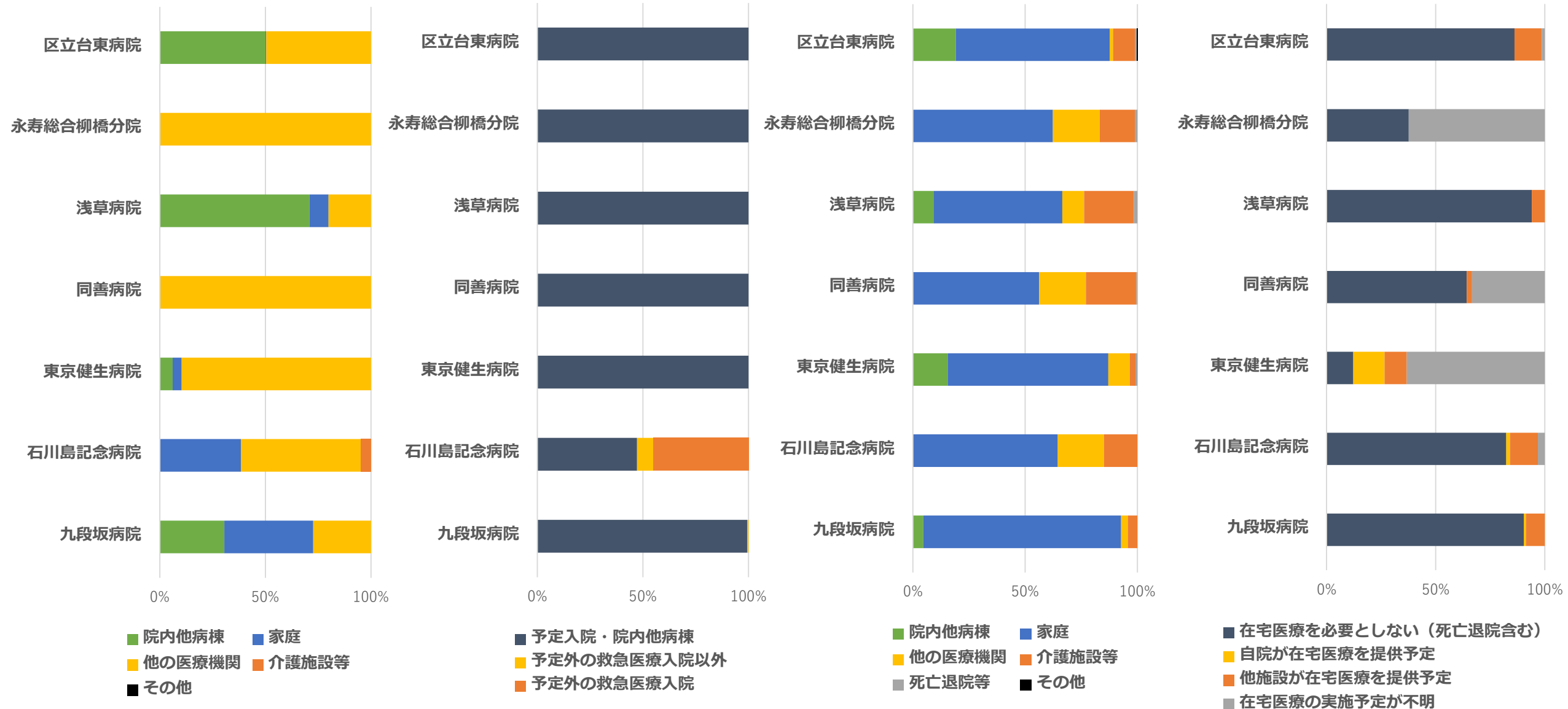
※ 病床数及び病床稼働率は、令和4年度病床機能報告から引用

新規入棟前の場所

新規入棟者の状況

退棟先の場所

退棟後一か月以内の在宅医療の状況



地域包括ケア病棟の状況【区南部】



【凡例】

①地ケア病床数

- 50床未満
- 50床以上100床未満
- 100床以上

②病床稼働率

- 90%以上
- 80%以上
- 80%未満

【留意事項】

- ※ 病院名後ろの【 】内の数値は病床数
- ※ 病床数及び病床稼働率は、令和4年度病床機能報告から引用
- ※ 「地域包括ケア病棟入院医療管理料」は病室単位で届け出可能であるが、病床機能報告の制度上、患者数の報告は病棟単位で行うため、病床稼働率については「地域包括ケア病棟入院医療管理料」を含む病棟単位で算出

地域包括ケア病棟の状況【区南部】

【留意事項】

※ 病床数及び病床稼働率は、令和4年度病床機能報告から引用

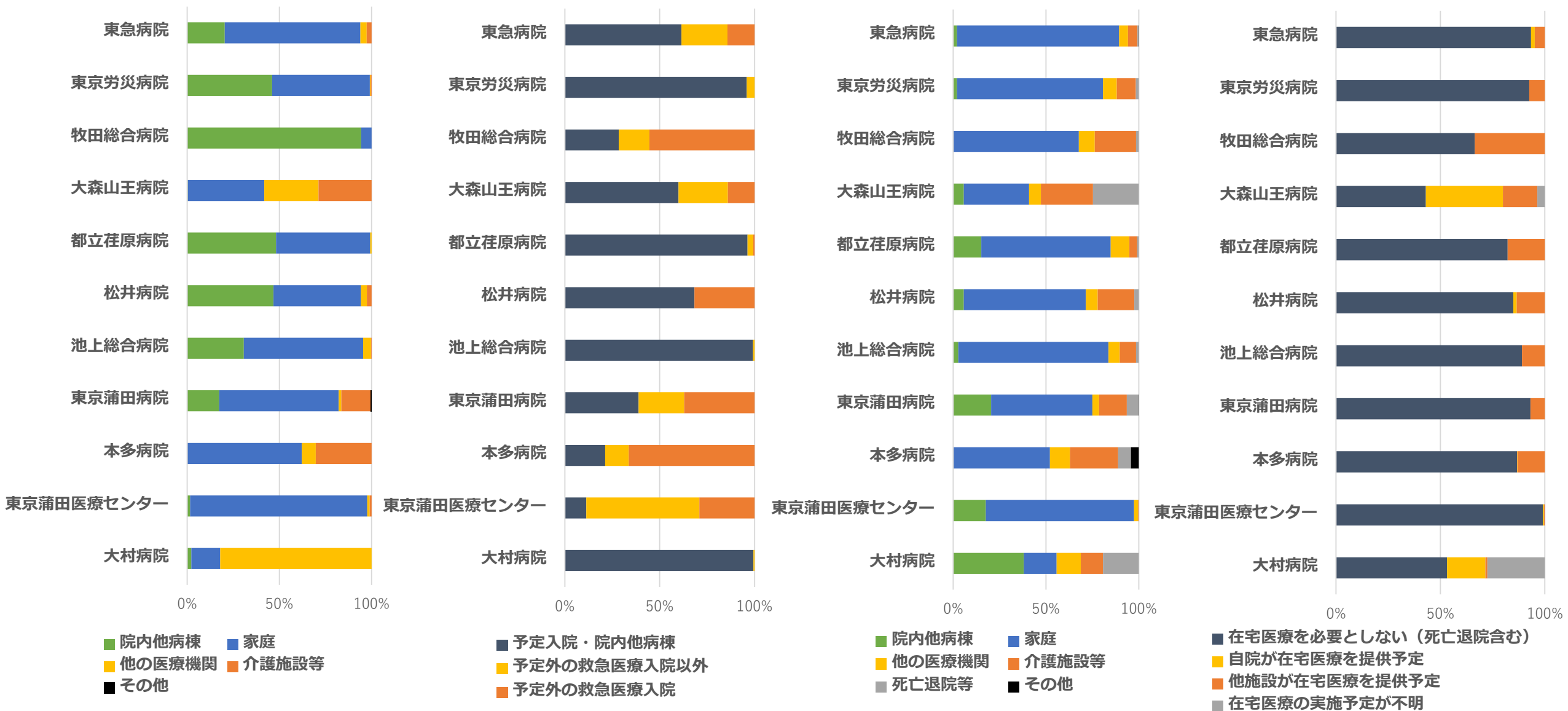
※ 「地域包括ケア病棟入院医療管理料」は病室単位で届け出可能であるが、病床機能報告の制度上、患者数の報告は病棟単位で行うため、各数値については「地域包括ケア病棟入院医療管理料」を含む病棟単位で算出

新規入棟前の場所

新規入棟者の状況

退棟先の場所

退棟後一か月以内の在宅医療の状況



回復期リハ病棟の状況【区南部】



【凡例】

①回復期病床数	②病床稼働率
● 50床未満	● 90%以上
● 50床以上100床未満	● 80%以上
● 100床以上	● 80%未満

【留意事項】

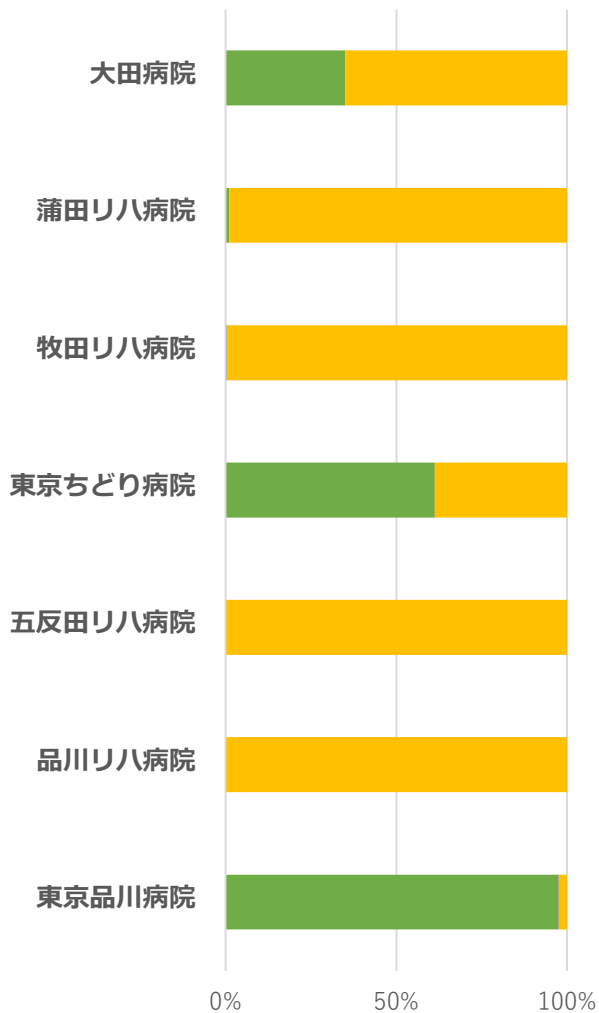
- ※ 病院名後ろの【 】内の数値は病床数
- ※ 病床数及び病床稼働率は、令和4年度病床機能報告から引用

回復期リハ病棟の状況【区南部】

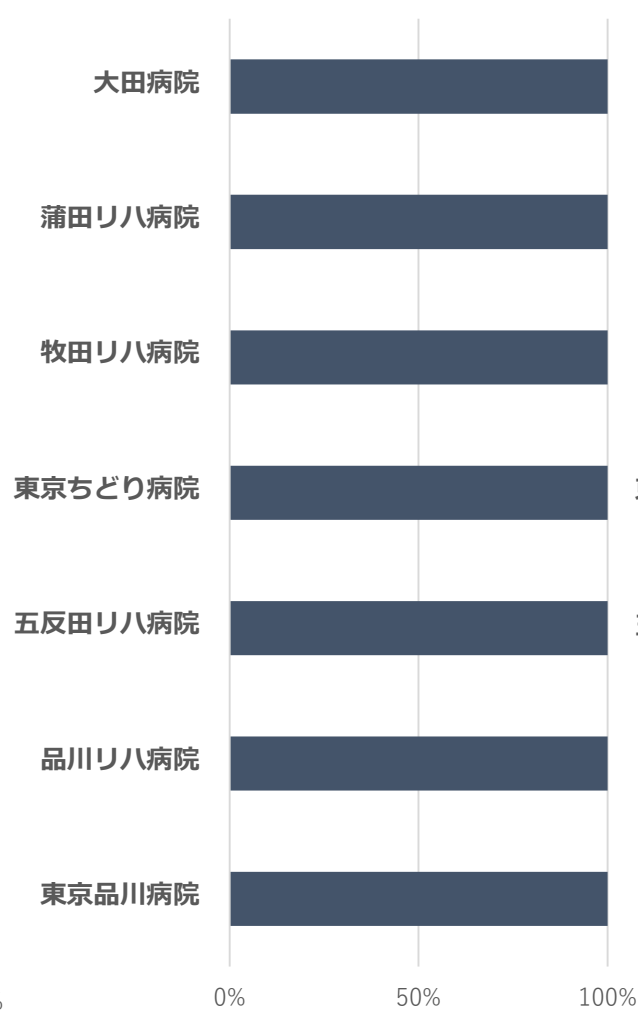
【留意事項】

※ 病床数及び病床稼働率は、令和4年度病床機能報告から引用

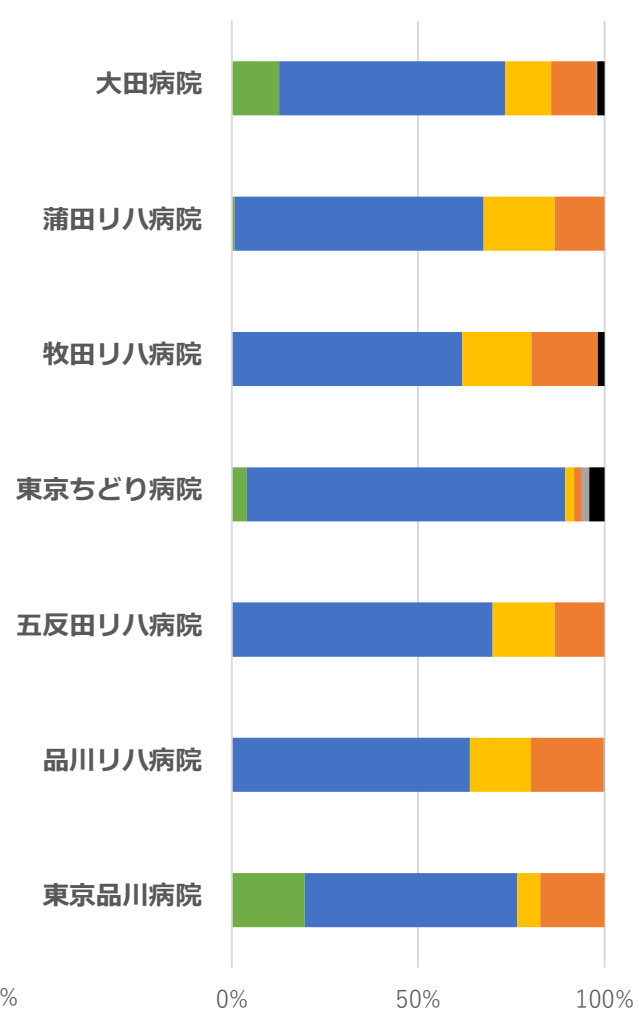
新規入棟前の場所



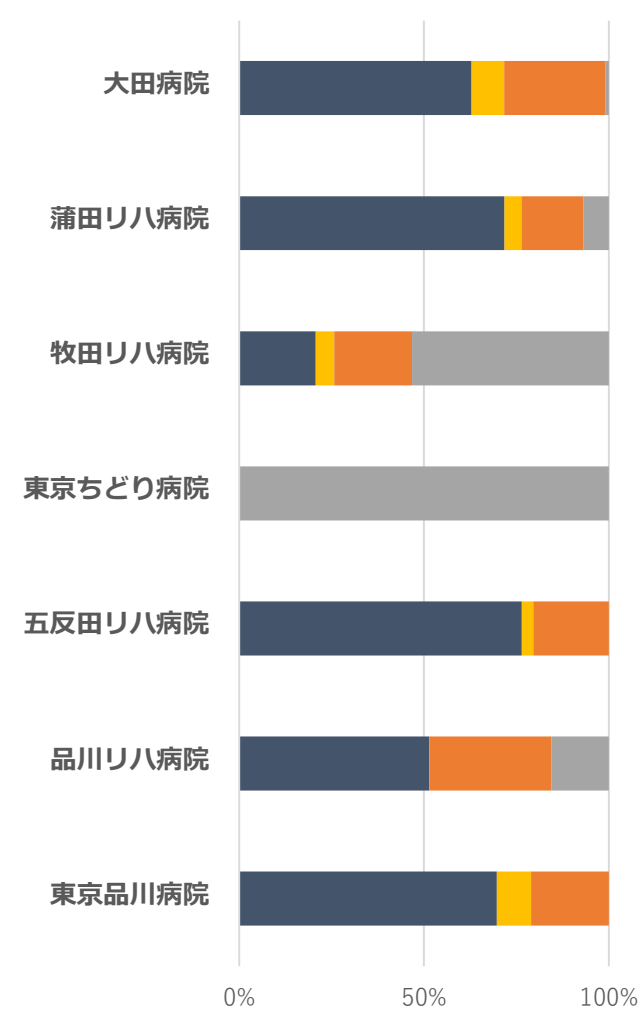
新規入棟者の状況



退棟先の場所



退棟後一か月以内の在宅医療の状況



- 院内他病棟
- 他の医療機関
- その他
- 家庭
- 介護施設等

- 予定入院・院内他病棟
- 予定外の救急医療入院以外
- 予定外の救急医療入院

- 院内他病棟
- 他の医療機関
- 死亡退院等
- 家庭
- 介護施設等
- その他

- 在宅医療を必要としない（死亡退院含む）
- 自院が在宅医療を提供予定
- 他施設が在宅医療を提供予定
- 在宅医療の実施予定が不明

地域包括ケア病棟の状況【区西南部】



- 【凡例】
- ①地ケア病床数
 - 50床未満
 - 50床以上100床未満
 - 100床以上
 - ②病床稼働率
 - 90%以上
 - 80%以上
 - 80%未満

- 【留意事項】
- ※ 病院名後ろの【 】内の数値は病床数
 - ※ 病床数及び病床稼働率は、令和4年度病床機能報告から引用
 - ※ 「地域包括ケア病棟入院医療管理料」は病室単位で届け出可能であるが、病床機能報告の制度上、患者数の報告は病棟単位で行うため、病床稼働率については「地域包括ケア病棟入院医療管理料」を含む病棟単位で算出

地域包括ケア病棟の状況【区西南部】

【留意事項】

※ 病床数及び病床稼働率は、令和4年度病床機能報告から引用

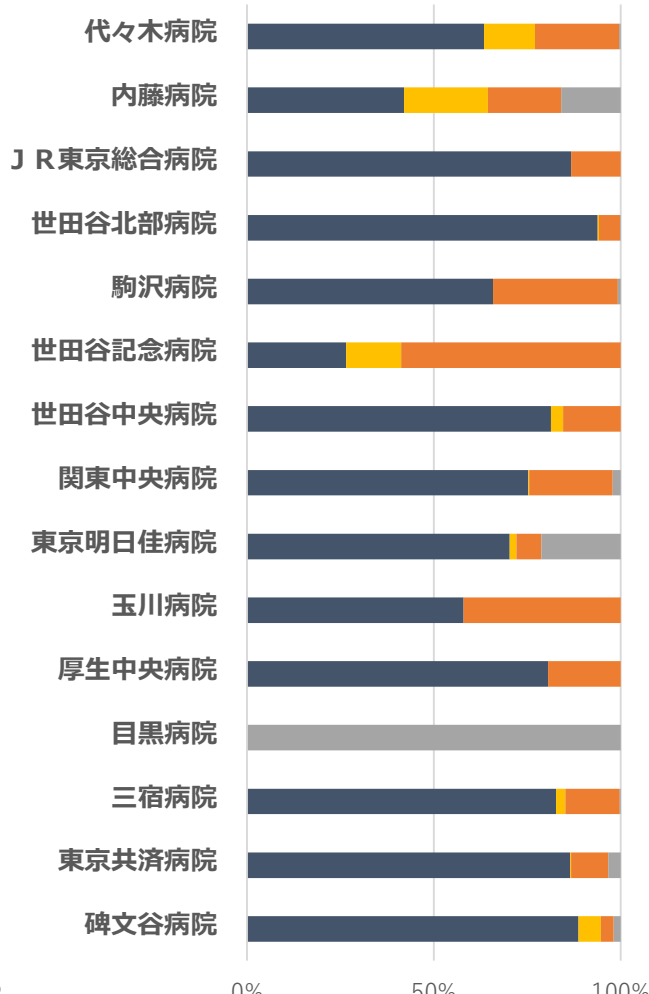
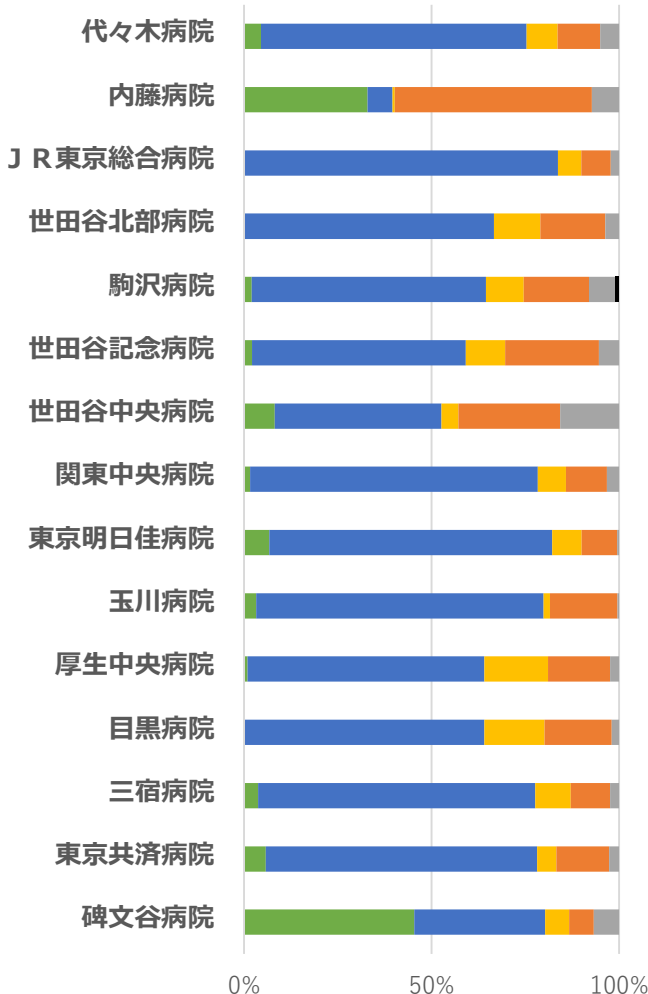
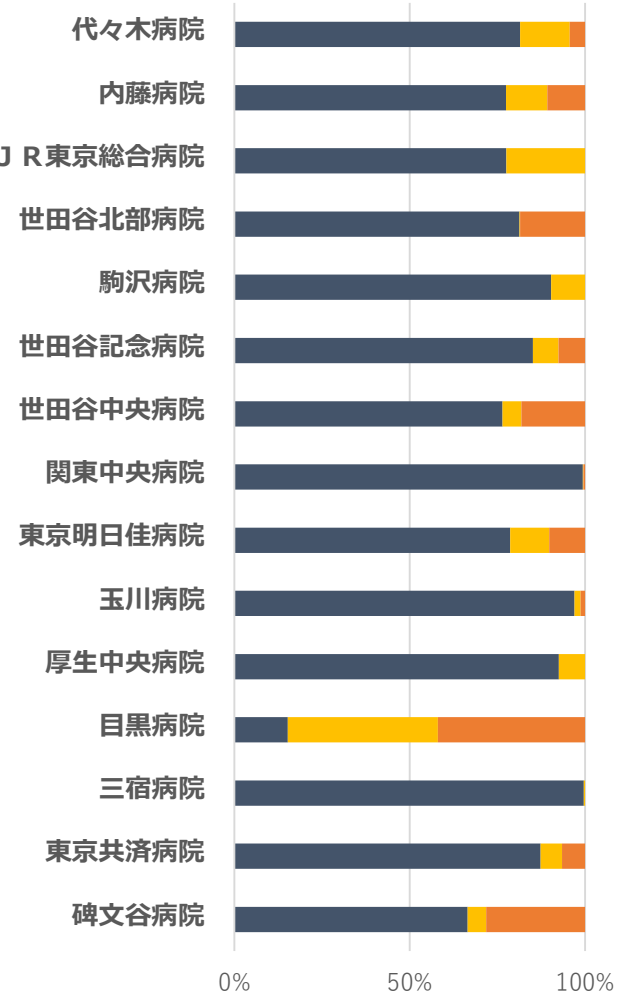
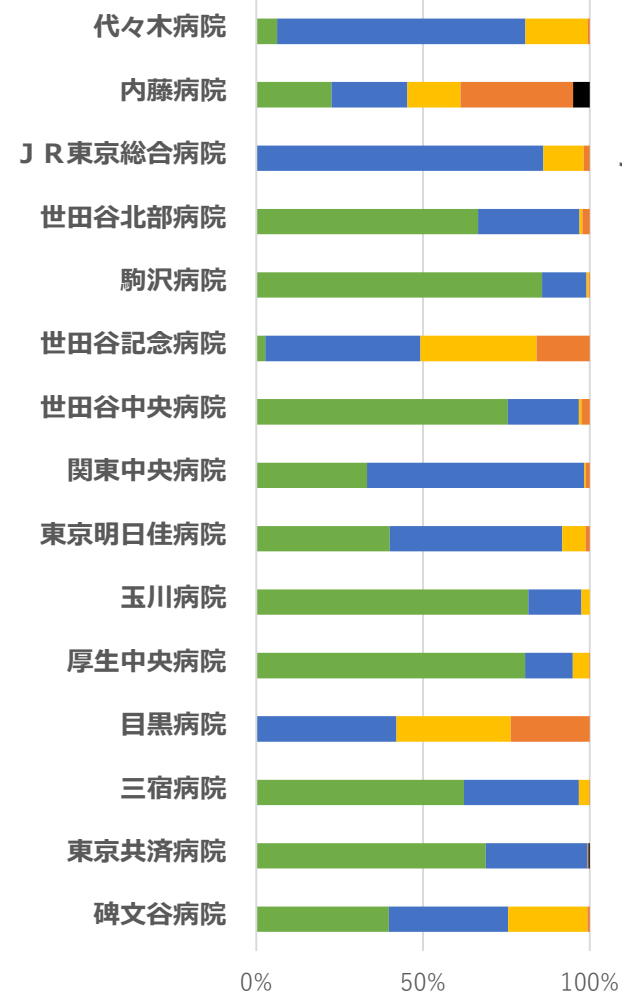
※ 「地域包括ケア病棟入院医療管理料」は病室単位で届け出可能であるが、病床機能報告の制度上、患者数の報告は病棟単位で行うため、各数値については「地域包括ケア病棟入院医療管理料」を含む病棟単位で算出

新規入棟前の場所

新規入棟者の状況

退棟先の場所

退棟後一か月以内の在宅医療の状況



- 院内他病棟
- 家庭
- 他の医療機関
- 介護施設等
- その他

- 予定入院・院内他病棟
- 予定外の救急医療入院以外
- 予定外の救急医療入院

- 院内他病棟
- 家庭
- 他の医療機関
- 介護施設等
- 死亡退院等
- その他

- 在宅医療を必要としない（死亡退院含む）
- 自院が在宅医療を提供予定
- 他施設が在宅医療を提供予定
- 在宅医療の実施予定が不明

回復期リハ病棟の状況【区西南部】



【凡例】

① 回復期リハ病床数	② 病床稼働率
● 50床未満	● 90%以上
● 50床以上100床未満	● 80%以上
● 100床以上	● 80%未満

【留意事項】

- ※ 病院名後ろの【 】内の数値は病床数
- ※ 病床数及び病床稼働率は、令和4年度病床機能報告から引用

回復期リハ病棟の状況【区西南部】

【留意事項】

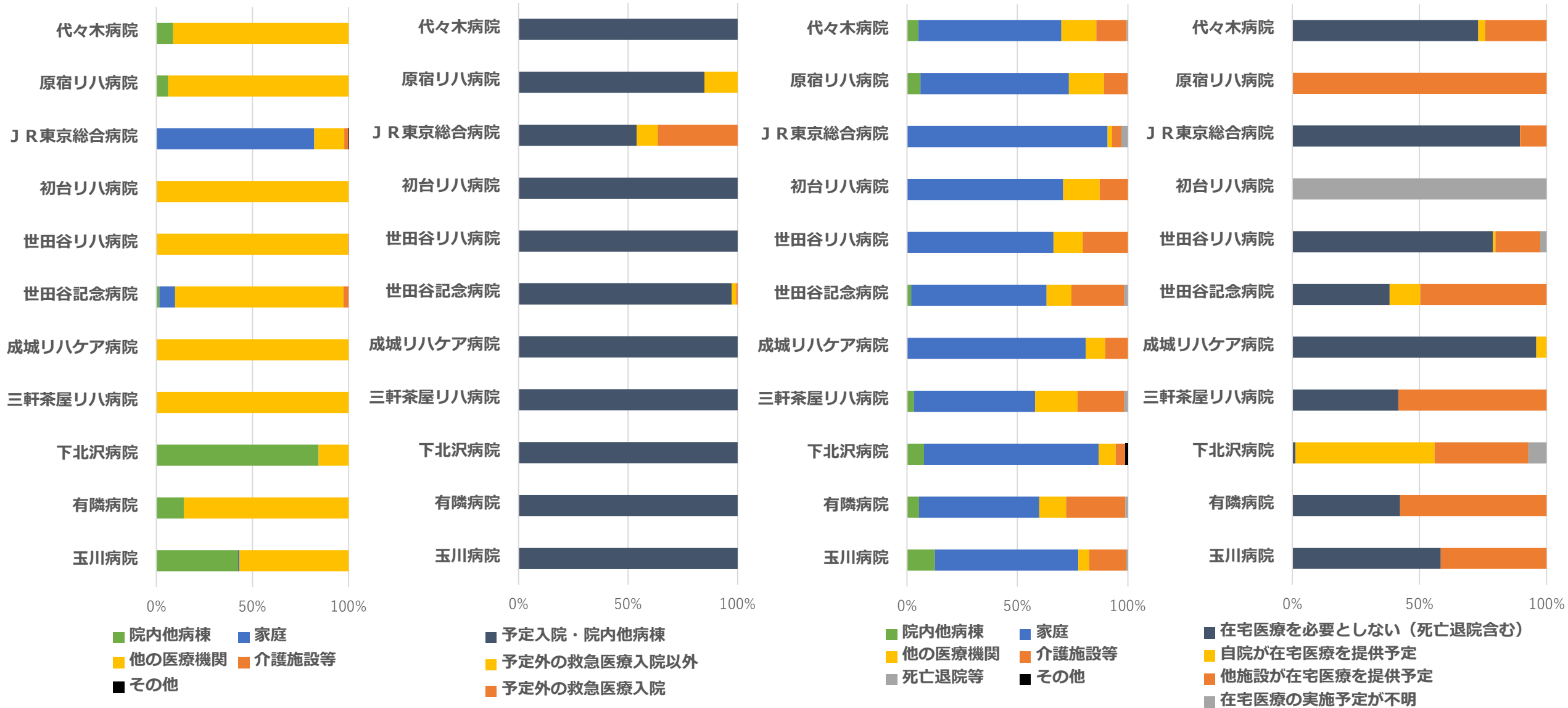
※ 病床数及び病床稼働率は、令和4年度病床機能報告から引用

新規入棟前の場所

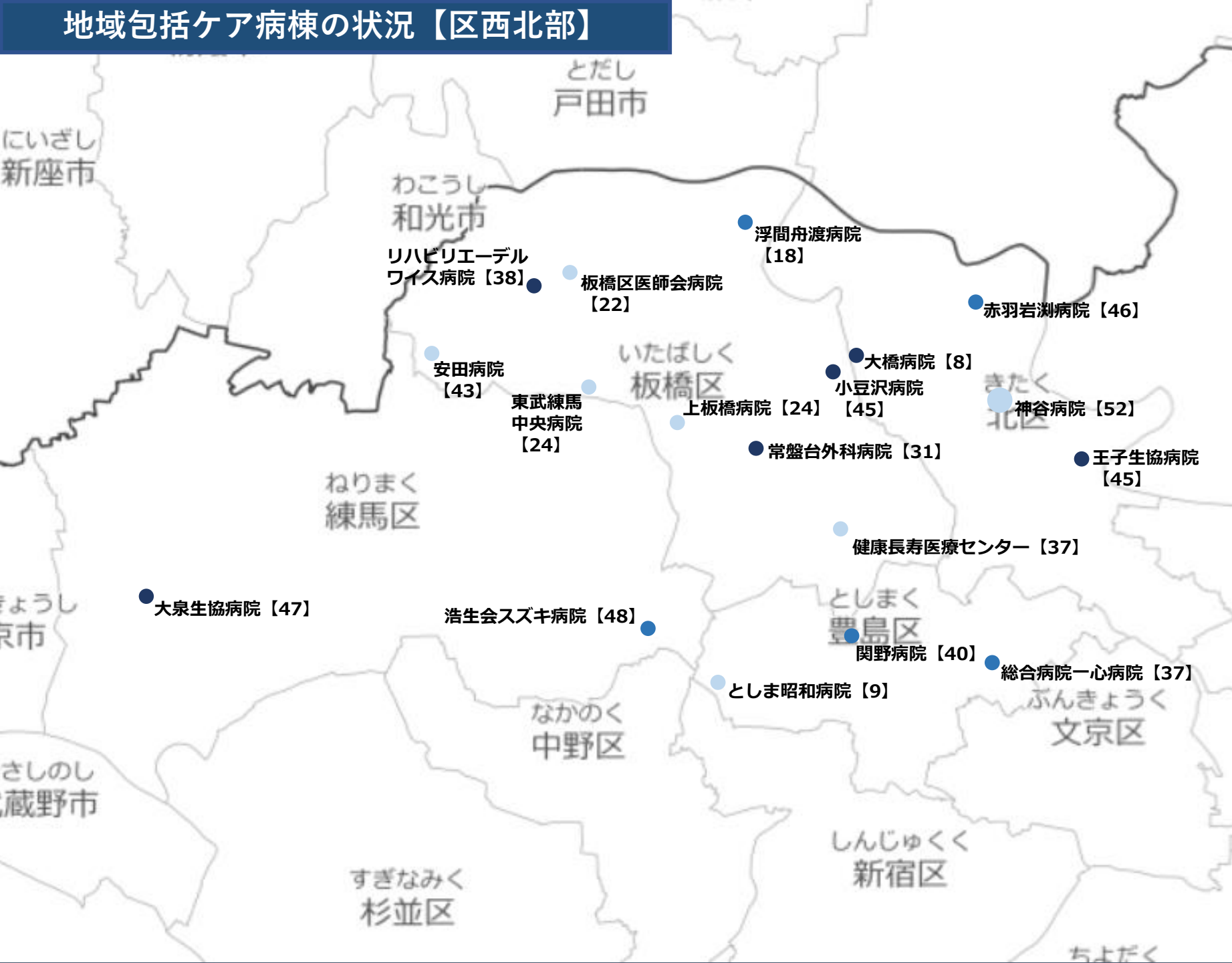
新規入棟者の状況

退棟先の場所

退棟後一か月以内の在宅医療の状況



地域包括ケア病棟の状況【区西北部】



【凡例】

- ①地ケア病床数
 - 50床未満
 - 50床以上100床未満
 - 100床以上
- ②病床稼働率
 - 90%以上
 - 80%以上
 - 80%未満

【留意事項】

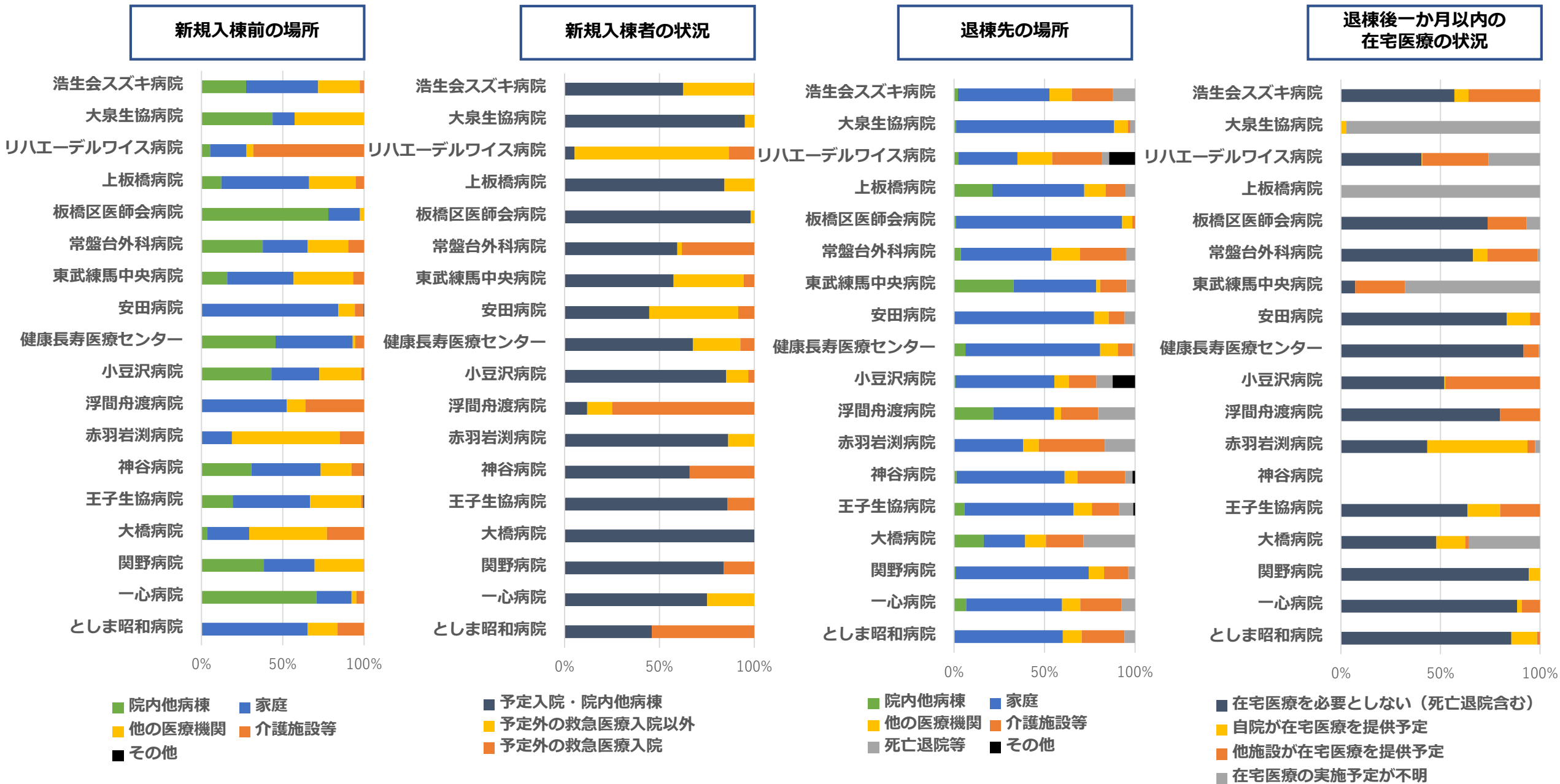
- ※ 病院名の後ろの【 】内数値は病床数
- ※ 病床数及び病床稼働率は、令和4年度病床機能報告から引用
- ※ 「地域包括ケア病棟入院医療管理料」は病室単位で届け出可能であるが、病床機能報告の制度上、患者数の報告は病棟単位で行うため、病床稼働率については「地域包括ケア病棟入院医療管理料」を含む病棟単位で算出

地域包括ケア病棟の状況【区西北部】

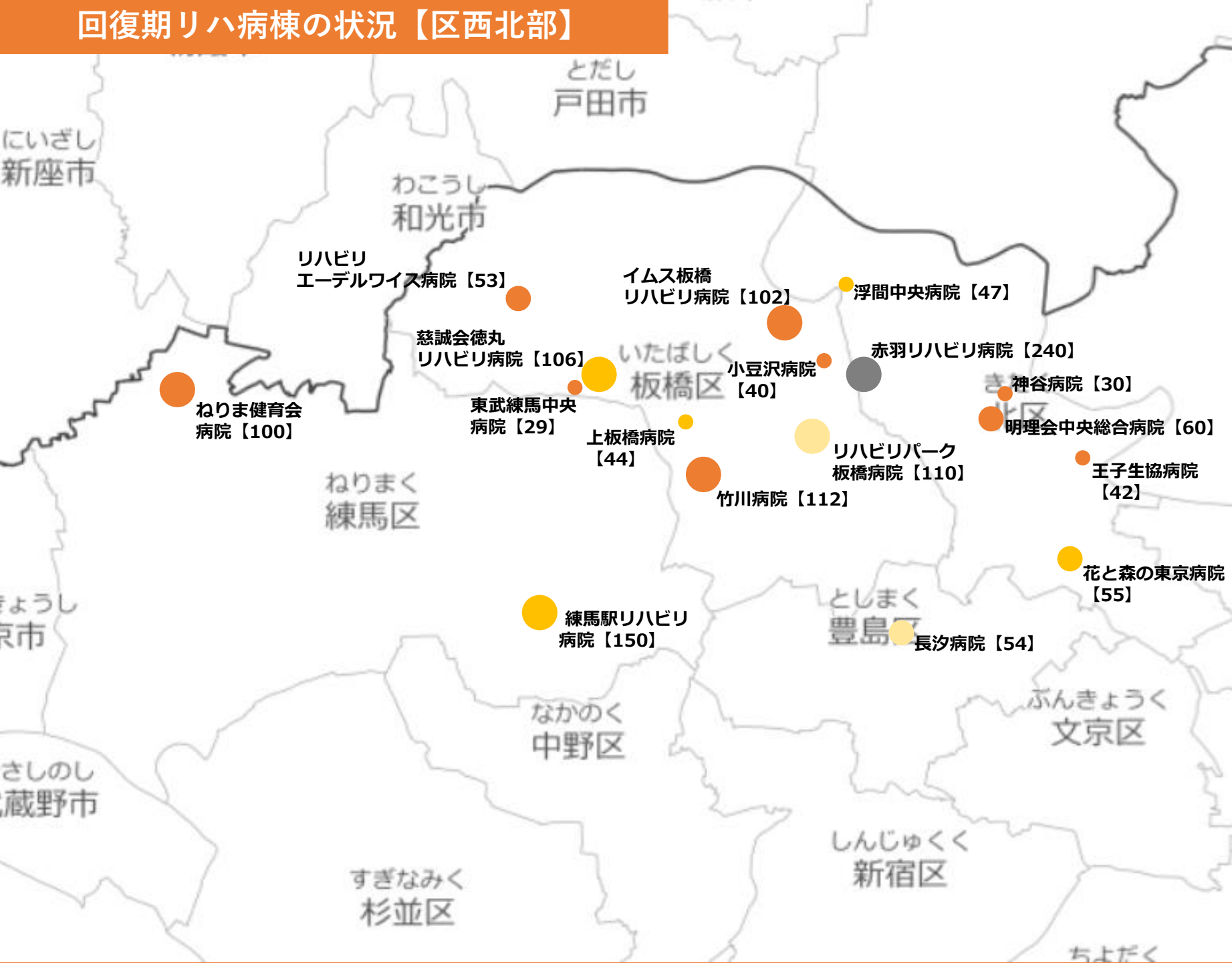
【留意事項】

※ 病床数及び病床稼働率は、令和4年度病床機能報告から引用

※ 「地域包括ケア病棟入院医療管理料」は病室単位で届け出可能であるが、病床機能報告の制度上、患者数の報告は病棟単位で行うため、各数値については「地域包括ケア病棟入院医療管理料」を含む病棟単位で算出



回復期リハ病棟の状況【区西北部】



【凡例】

① 回復期リハ病床数	② 病床稼働率
● 50床未満	● 90%以上
● 50床以上100床未満	● 80%以上
● 100床以上	● 80%未満
	● データなし

【留意事項】

- ※ 病院名の後ろの【 】内数値は病床数
- ※ 病床数及び病床稼働率は、令和4年度病床機能報告から引用

回復期リハ病棟の状況【区西北部】

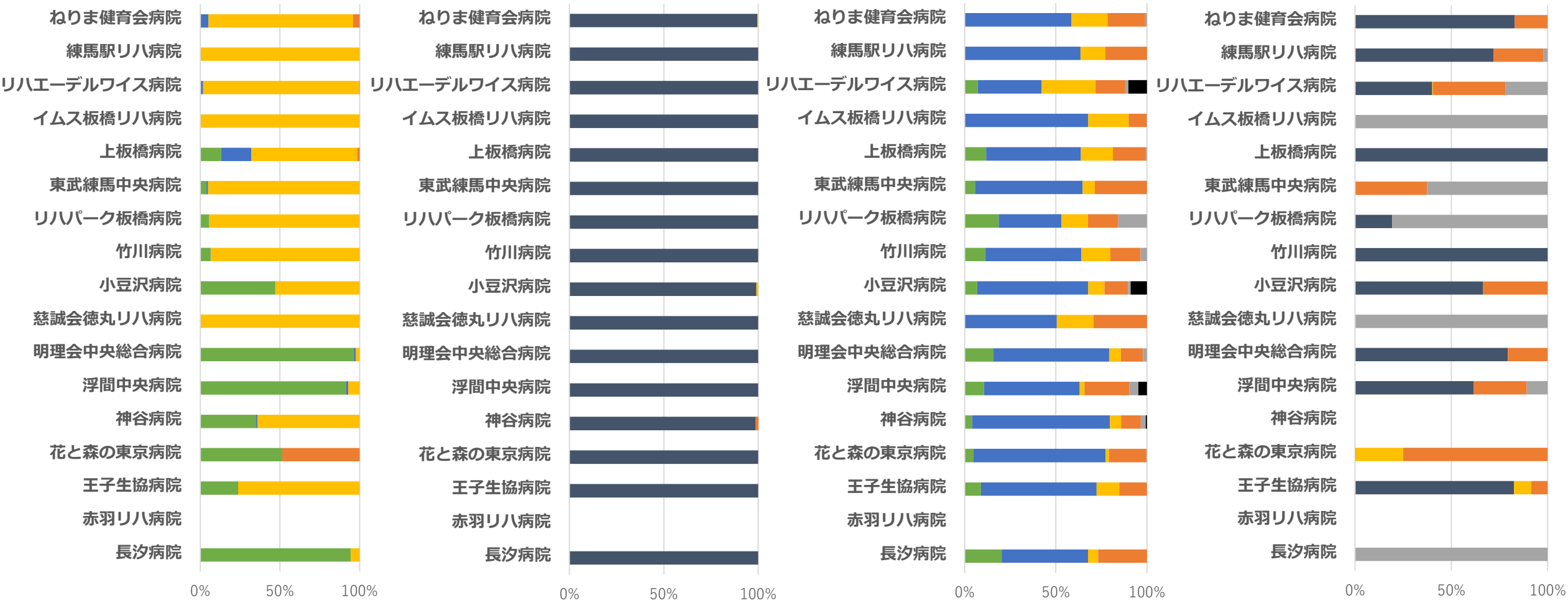
【留意事項】
※ 病床数及び病床稼働率は、令和4年度病床機能報告から引用

新規入棟前の場所

新規入棟者の状況

退棟先の場所

退棟後一か月以内の在宅医療の状況



■ 院内他病棟 ■ 家庭
■ 他の医療機関 ■ 介護施設等
■ その他

■ 予定入院・院内他病棟 ■ 予定外の救急医療入院以外
■ 予定外の救急医療入院

■ 院内他病棟 ■ 家庭
■ 他の医療機関 ■ 介護施設等
■ 死亡退院等 ■ その他

■ 在宅医療を必要としない（死亡退院含む）
■ 自院が在宅医療を提供予定
■ 他施設が在宅医療を提供予定
■ 在宅医療の実施予定が不明

地域包括ケア病棟の状況【区東北部】



- 【凡例】
- | | |
|---------------|---------|
| ①地ケア病床数 | ②病床稼働率 |
| ● 50床未満 | ● 90%以上 |
| ● 50床以上100床未満 | ● 80%以上 |
| ● 100床以上 | ● 80%未満 |

【留意事項】

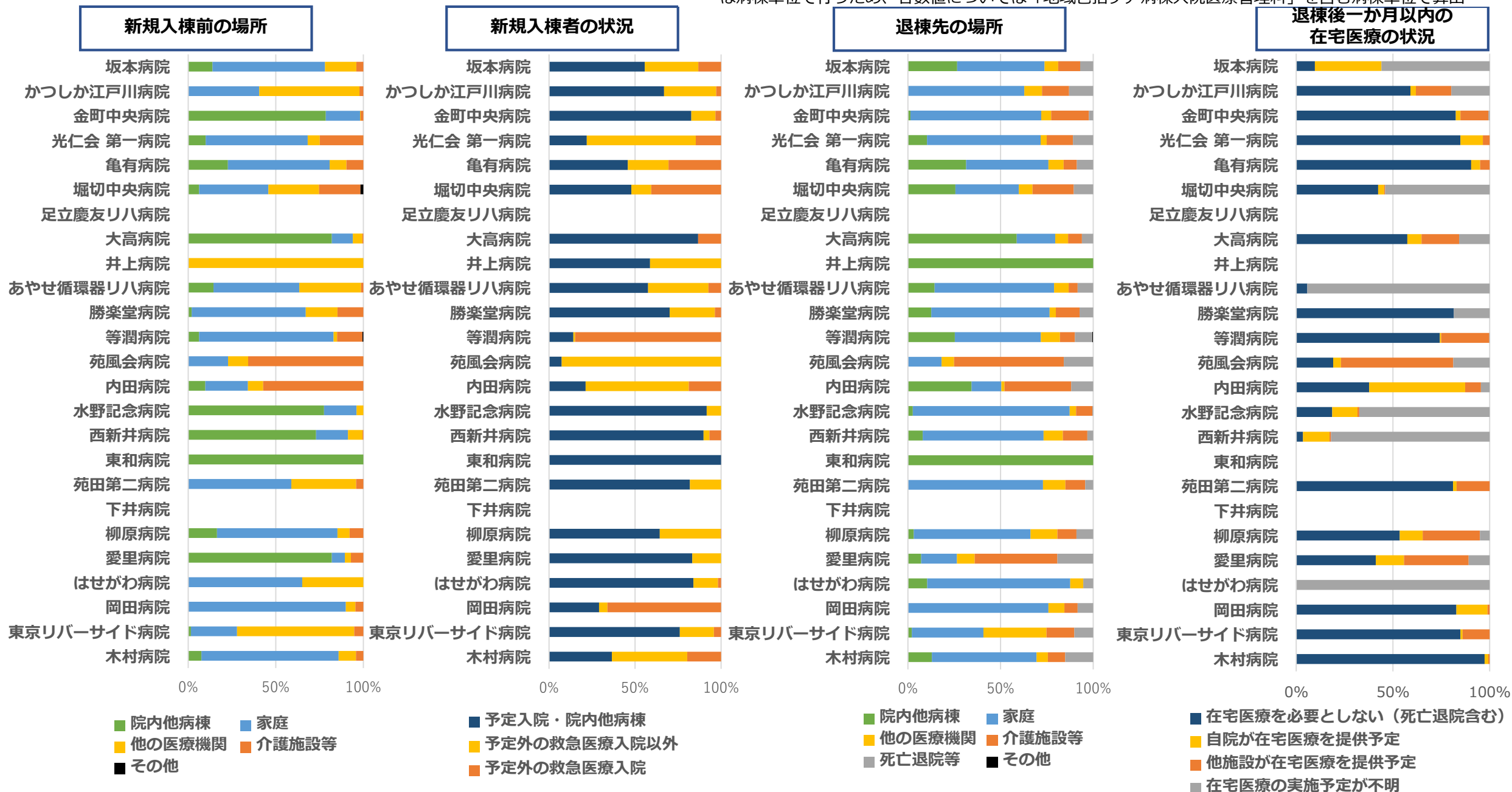
- ※ 病院名後ろの【 】内の数値は病床数
- ※ 病床数及び病床稼働率は、令和4年度病床機能報告から引用
- ※ 「地域包括ケア病棟入院医療管理料」は病室単位で届け出可能であるが、病床機能報告の制度上、患者数の報告は病棟単位で行うため、病床稼働率については「地域包括ケア病棟入院医療管理料」を含む病棟単位で算出

地域包括ケア病棟の状況【区東北部】

【留意事項】

※ 病床数及び病床稼働率は、令和4年度病床機能報告から引用

※ 「地域包括ケア病棟入院医療管理料」は病室単位で届け出可能であるが、病床機能報告の制度上、患者数の報告は病棟単位で行うため、各数値については「地域包括ケア病棟入院医療管理料」を含む病棟単位で算出



回復期リハ病棟の状況【区東北部】



【凡例】

①回リハ病床数

● 50床未満

● 50床以上100床未満

● 100床以上

②病床稼働率

● 90%以上

● 80%以上

● 80%未満

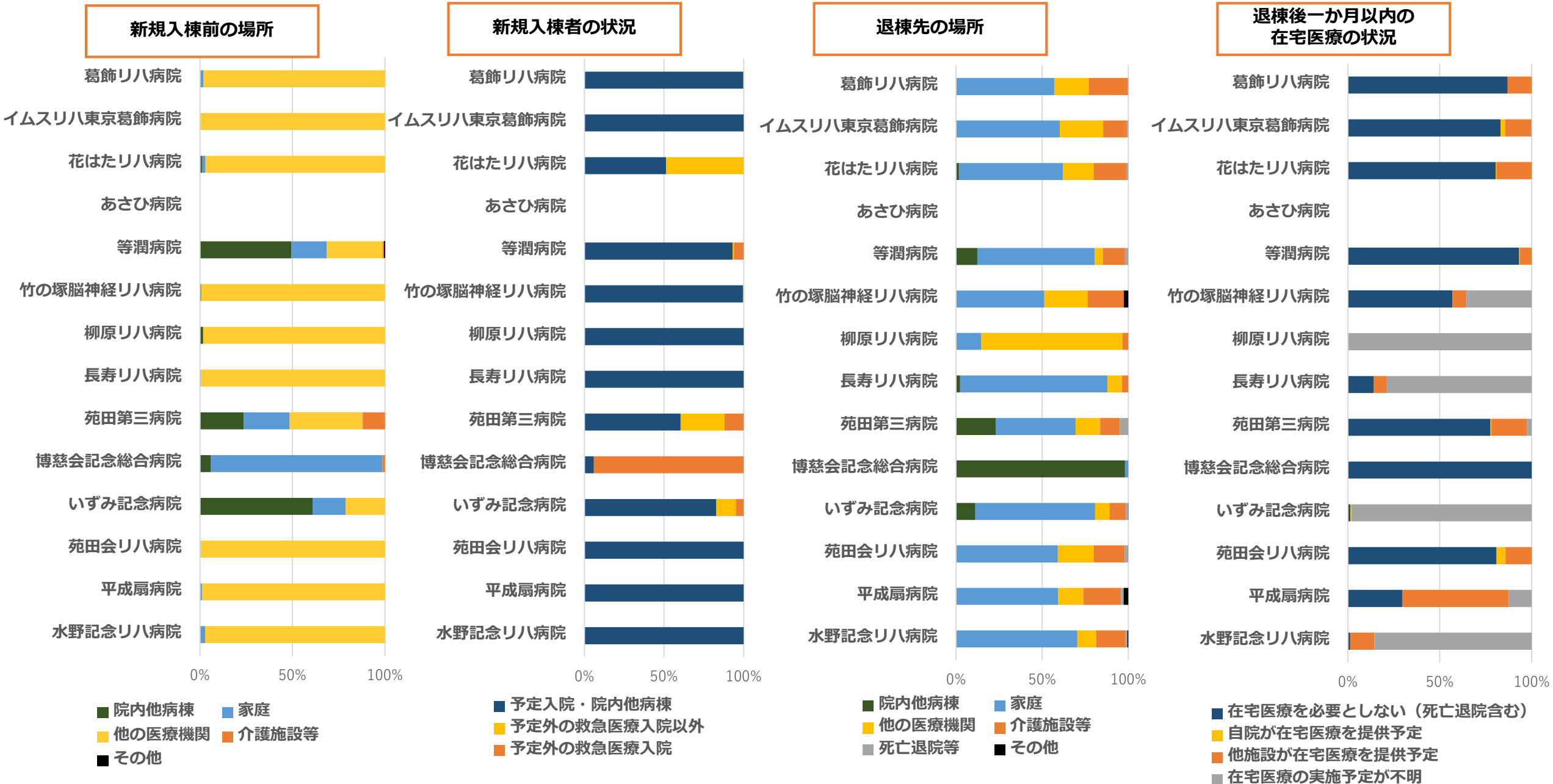
【留意事項】

※ 病院名後ろの【 】内の数値は病床数

※ 病床数及び病床稼働率は、令和4年度
病床機能報告から引用

回復期リハ棟の状況【区東北部】

【留意事項】
※ 病床数及び病床稼働率は、令和4年度病床機能報告から引用



地域包括ケア病棟の状況【区東部】



【凡例】

- | | |
|---------------|---------|
| ①地ケア病床数 | ②病床稼働率 |
| ● 50床未満 | ● 90%以上 |
| ● 50床以上100床未満 | ● 80%以上 |
| ● 100床以上 | ● 80%未満 |

【留意事項】

- ※ 病院名の後ろの【 】内数値は病床数
- ※ 病床数及び病床稼働率は、令和4年度病床機能報告から引用
- ※ 「地域包括ケア病棟入院医療管理料」は病室単位で届け出可能であるが、病床機能報告の制度上、患者数の報告は病棟単位で行うため、病床稼働率については「地域包括ケア病棟入院医療管理料」を含む病棟単位で算出

地域包括ケア病棟の状況【区東部】

【留意事項】

※ 病床数及び病床稼働率は、令和4年度病床機能報告から引用

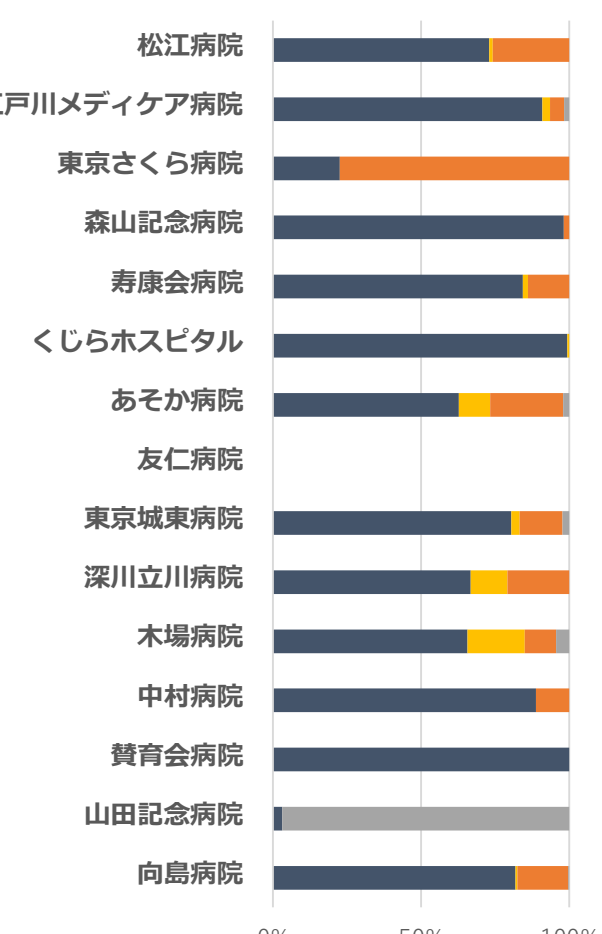
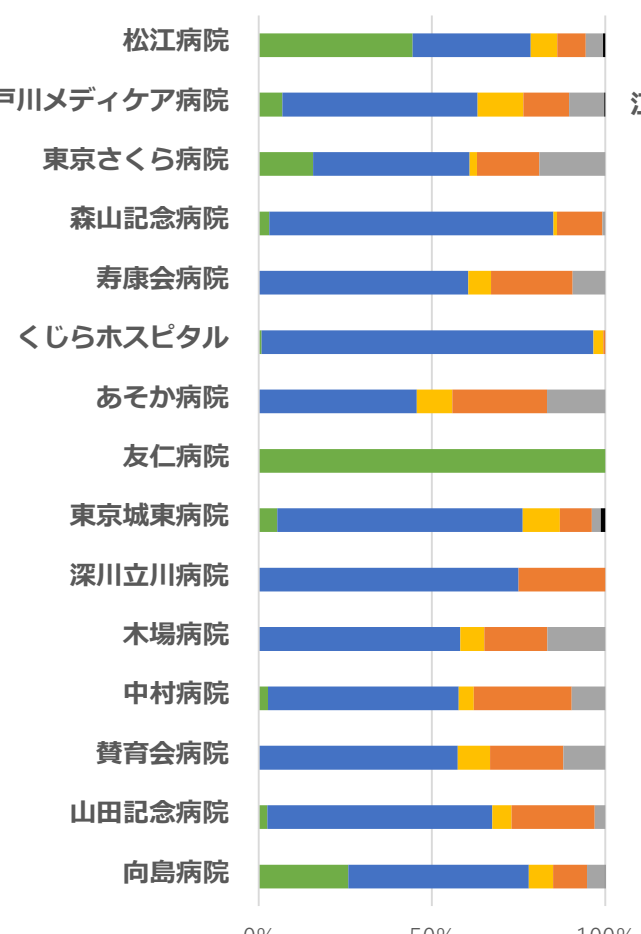
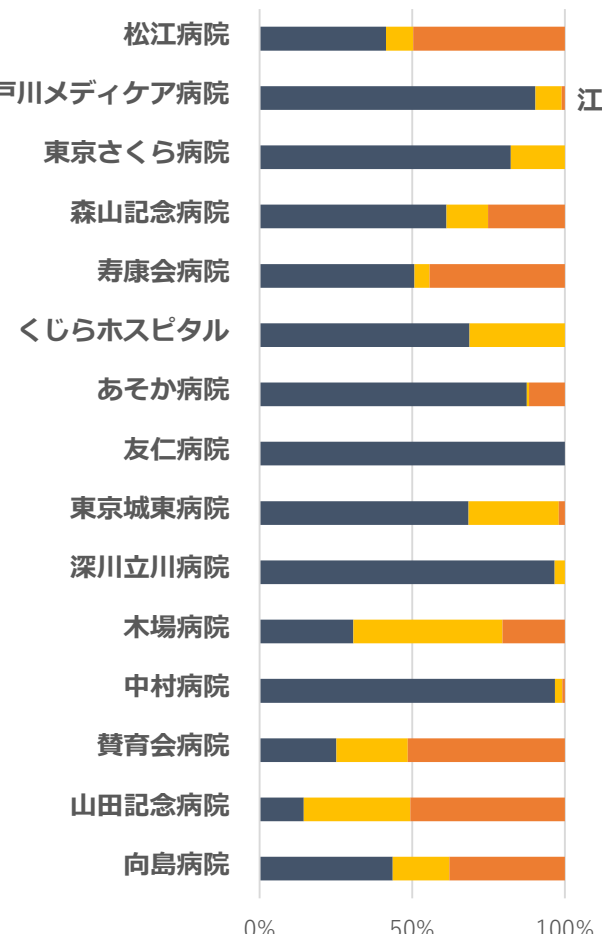
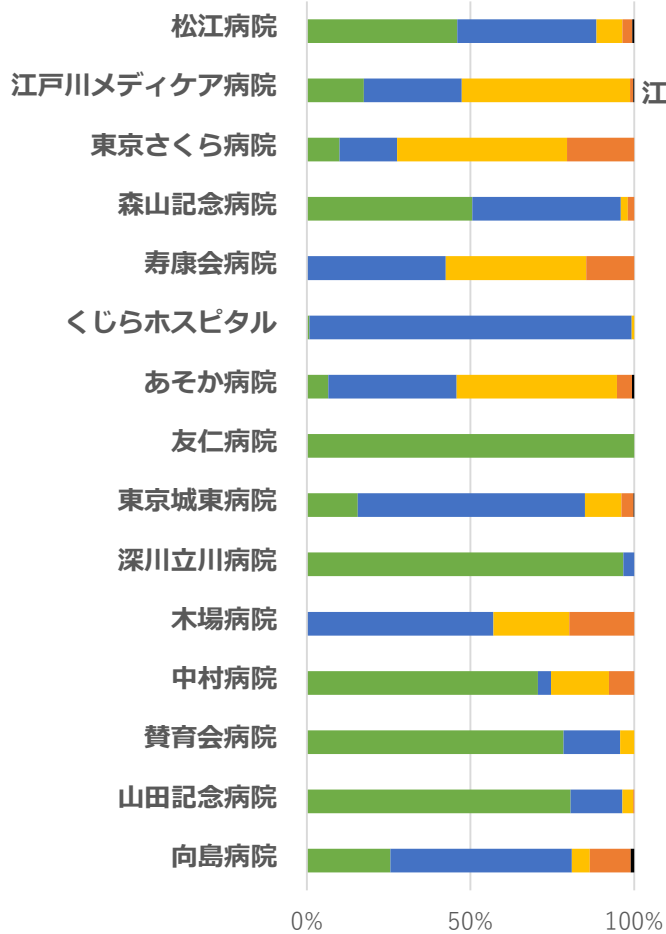
※ 「地域包括ケア病棟入院医療管理料」は病室単位で届け出可能であるが、病床機能報告の制度上、患者数の報告は病棟単位で行うため、各数値については「地域包括ケア病棟入院医療管理料」を含む病棟単位で算出

新規入棟前の場所

新規入棟者の状況

退棟先の場所

退棟後一か月以内の在宅医療の状況



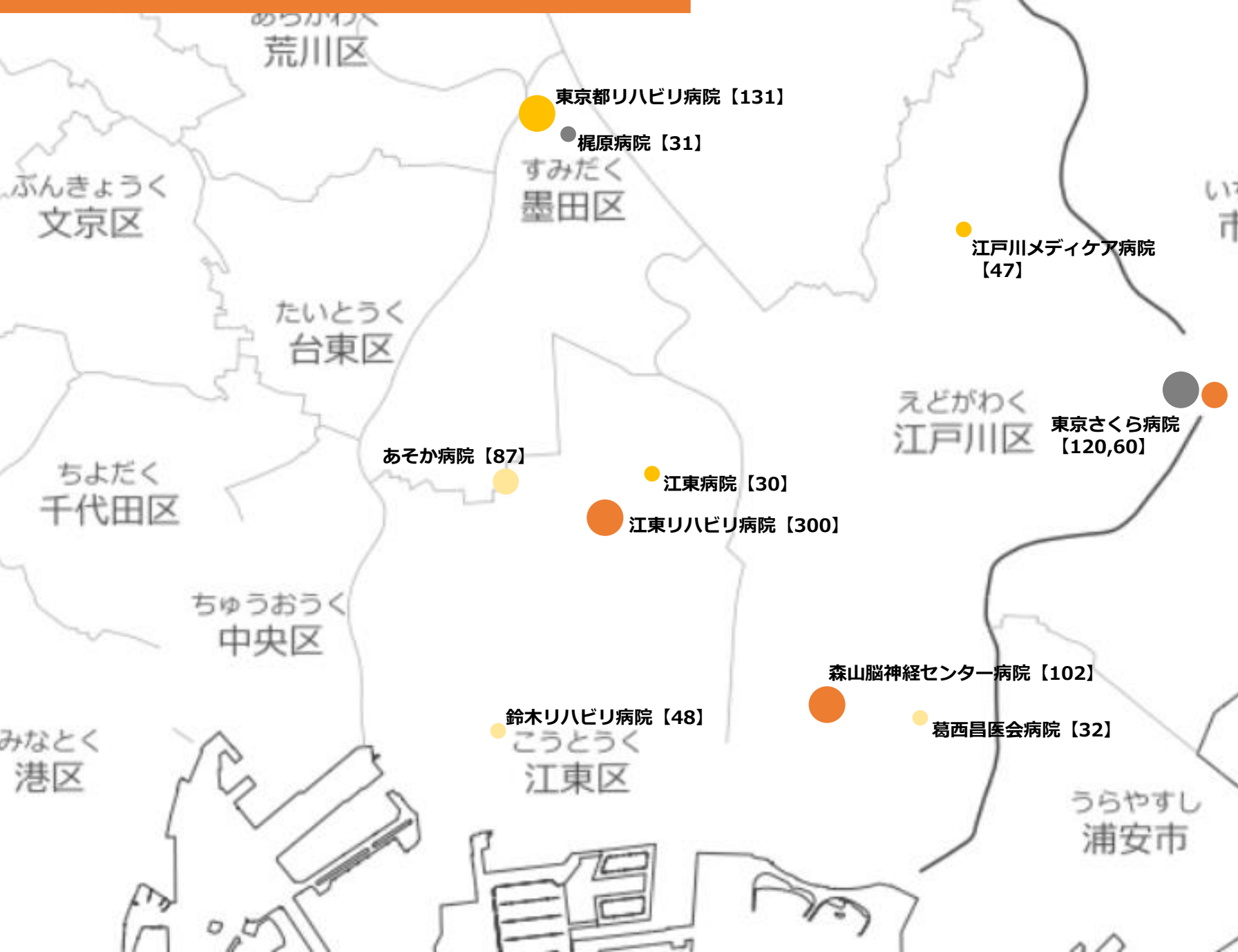
■ 院内他病棟 ■ 家庭 ■ 他の医療機関 ■ 介護施設等 ■ その他

■ 予定入院・院内他病棟 ■ 予定外の救急医療入院以外 ■ 予定外の救急医療入院

■ 院内他病棟 ■ 家庭 ■ 他の医療機関 ■ 介護施設等 ■ 死亡退院等 ■ その他

■ 在宅医療を必要としない (死亡退院含む) ■ 自院が在宅医療を提供予定 ■ 他施設が在宅医療を提供予定 ■ 在宅医療の実施予定が不明

回復期リハ病棟の状況【区東部】



- 【凡例】
- | | |
|---------------|---------|
| ①回リハ病床数 | ②病床稼働率 |
| ● 50床未満 | ● 90%以上 |
| ● 50床以上100床未満 | ● 80%以上 |
| ● 100床以上 | ● 80%未満 |
| | ● データなし |

【留意事項】

- ※ 病院名の後ろの【 】内数値は病床数
- ※ 病床数及び病床稼働率は、令和4年度病床機能報告から引用

回復期リハ病棟の状況【区東部】

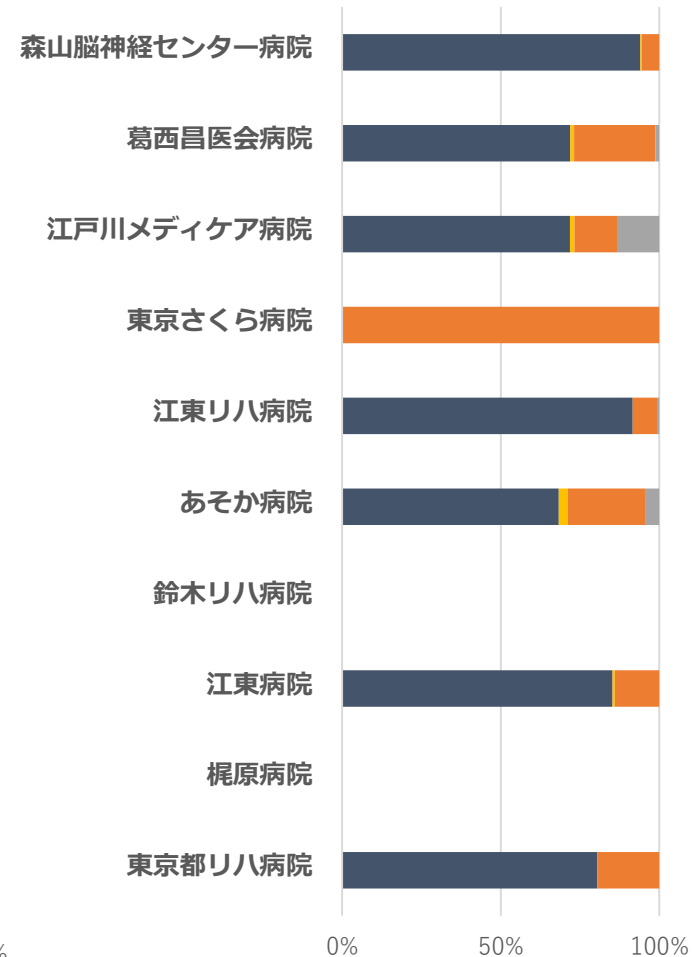
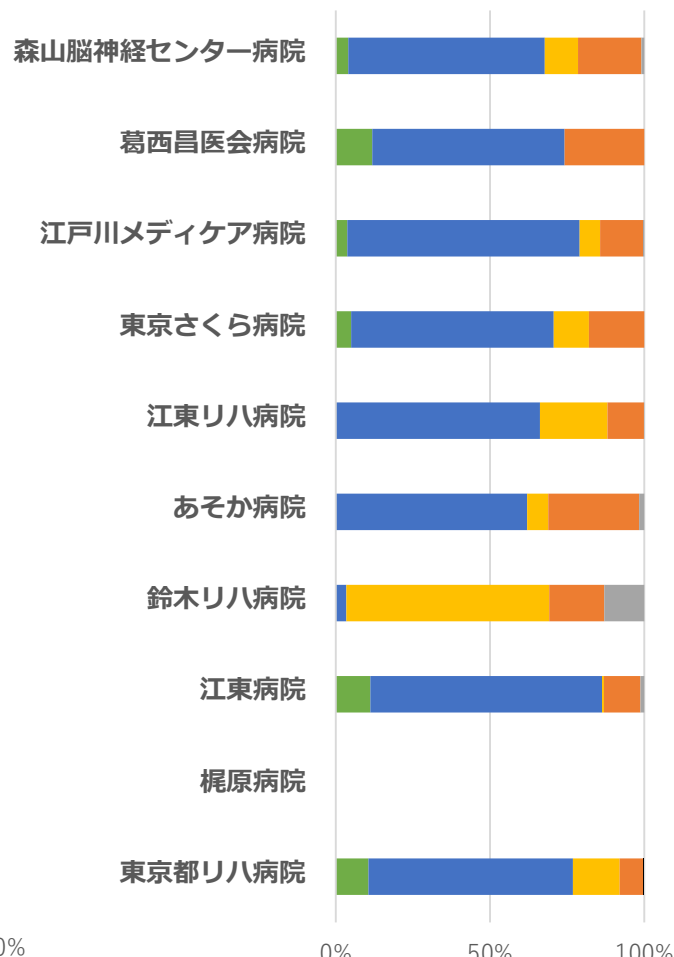
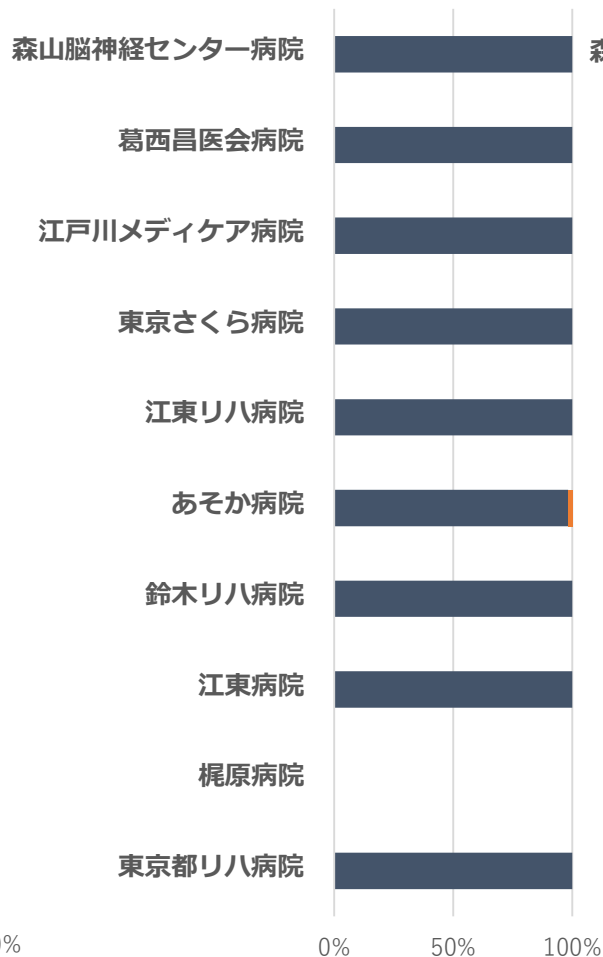
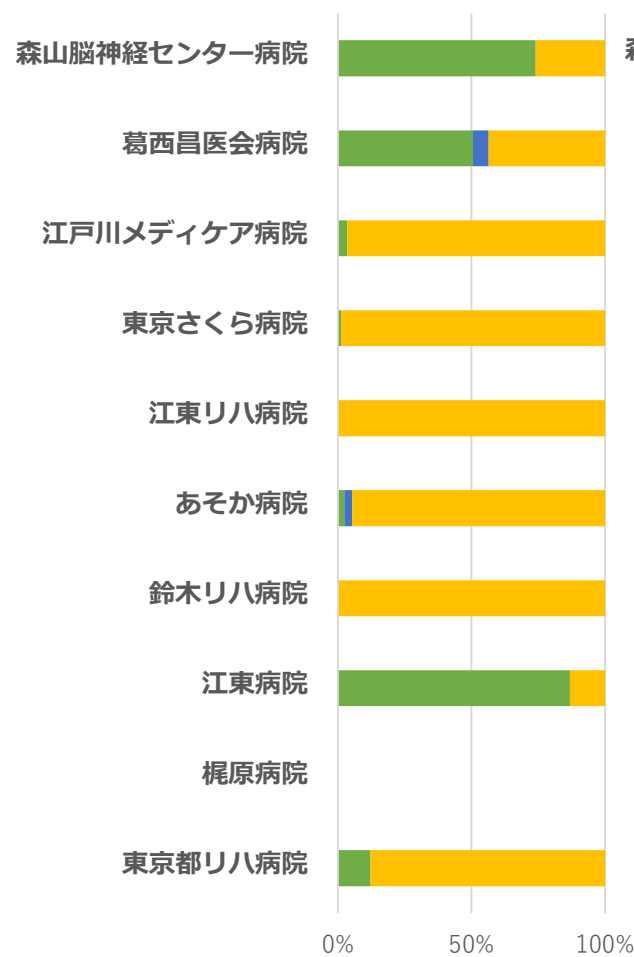
【留意事項】
 ※ 病床数及び病床稼働率は、令和4年度病床機能報告から引用

新規入棟前の場所

新規入棟者の状況

退棟先の場所

退棟後一か月以内の在宅医療の状況



- 院内他病棟
- 家庭
- 他の医療機関
- 介護施設等
- その他

- 予定入院・院内他病棟
- 予定外の救急医療入院以外
- 予定外の救急医療入院

- 院内他病棟
- 家庭
- 他の医療機関
- 介護施設等
- 死亡退院等
- その他

- 在宅医療を必要としない（死亡退院含む）
- 自院が在宅医療を提供予定
- 他施設が在宅医療を提供予定
- 在宅医療の実施予定が不明

地域包括ケア病棟の状況【西多摩】

【留意事項】

※ 病床数及び病床稼働率は、令和4年度病床機能報告から引用

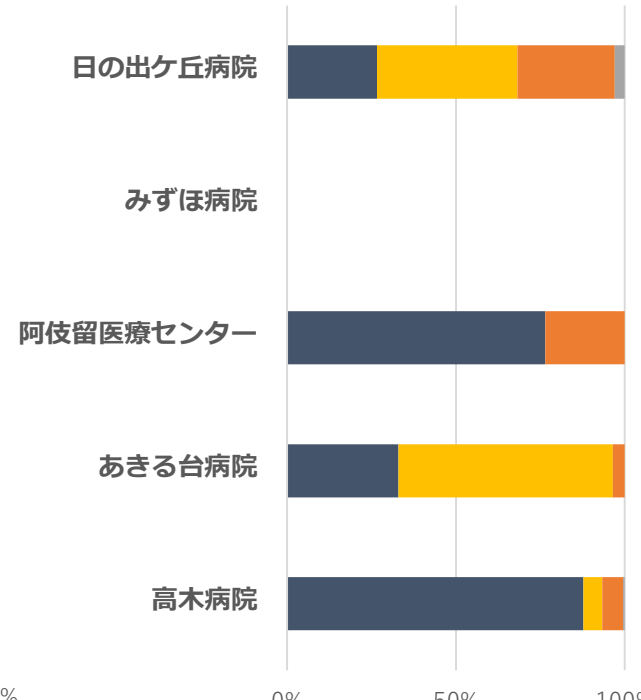
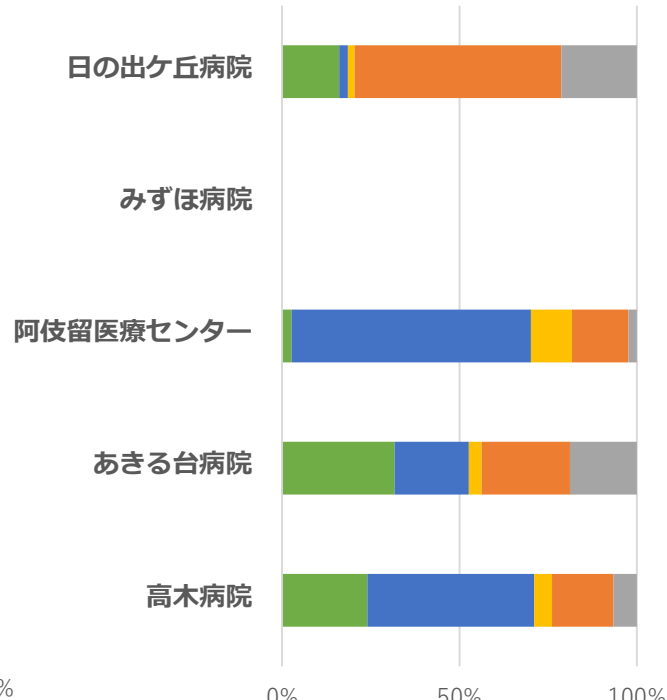
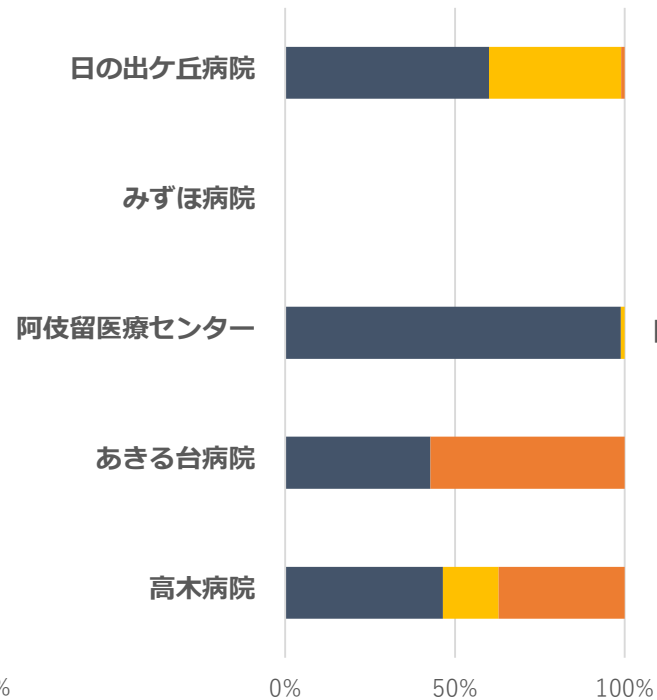
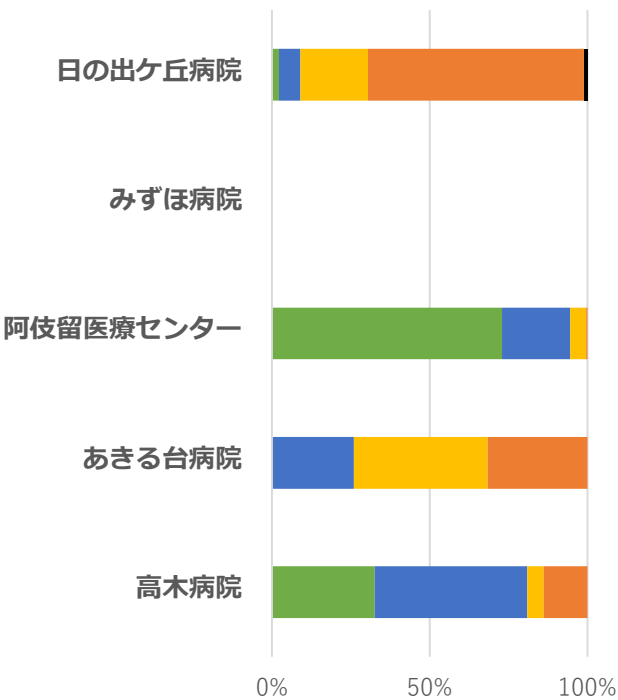
※ 「地域包括ケア病棟入院医療管理料」は病室単位で届け出可能であるが、病床機能報告の制度上、患者数の報告は病棟単位で行うため、各数値については「地域包括ケア病棟入院医療管理料」を含む病棟単位で算出

新規入棟前の場所

新規入棟者の状況

退棟先の場所

退棟後一か月以内の在宅医療の状況



- 院内他病棟
- 家庭
- 他の医療機関
- 介護施設等
- その他

- 予定入院・院内他病棟
- 予定外の救急医療入院以外
- 予定外の救急医療入院

- 院内他病棟
- 家庭
- 他の医療機関
- 介護施設等
- 死亡退院等
- その他

- 在宅医療を必要としない(死亡退院含む)
- 自院が在宅医療を提供予定
- 他施設が在宅医療を提供予定
- 在宅医療の実施予定が不明

回復期リハ病棟の状況【西多摩】



【凡例】

① 回復期病床数

● 50床未満

● 50床以上100床未満

● 100床以上

② 病床稼働率

● 90%以上

● 80%以上

● 80%未満

【留意事項】

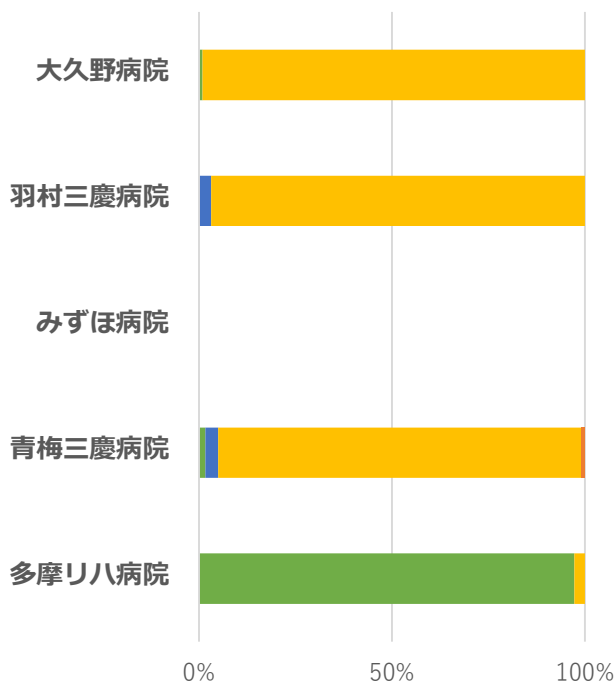
※ 病院名の後ろの【 】内数値は病床数

※ 病床数及び病床稼働率は、令和4年度
病床機能報告から引用

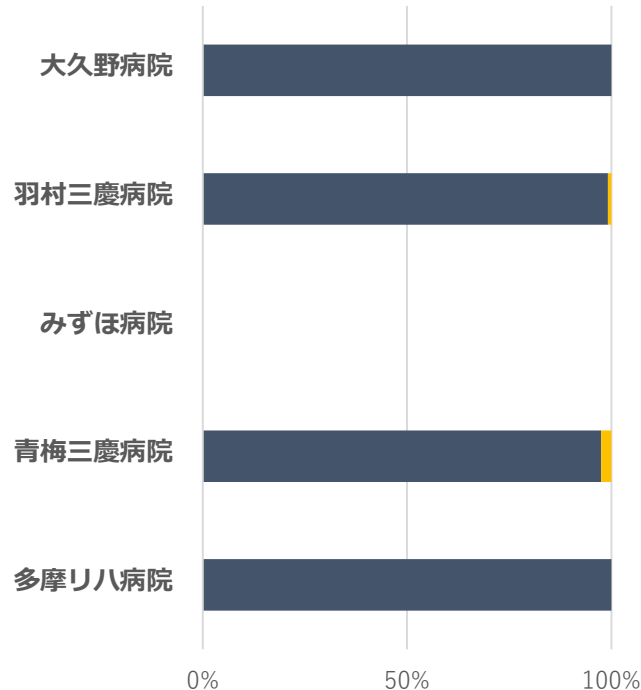
回復期リハ病棟の状況【西多摩】

【留意事項】
 ※ 病床数及び病床稼働率は、令和4年度病床機能報告から引用

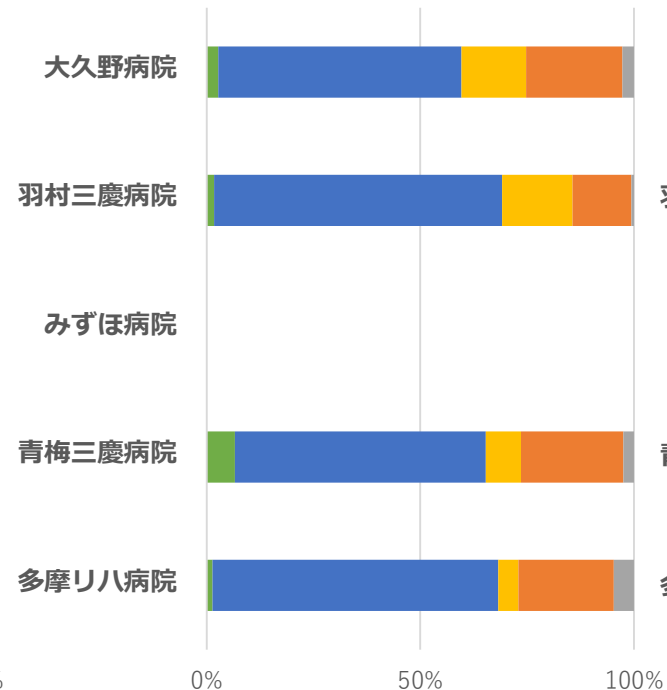
新規入棟前の場所



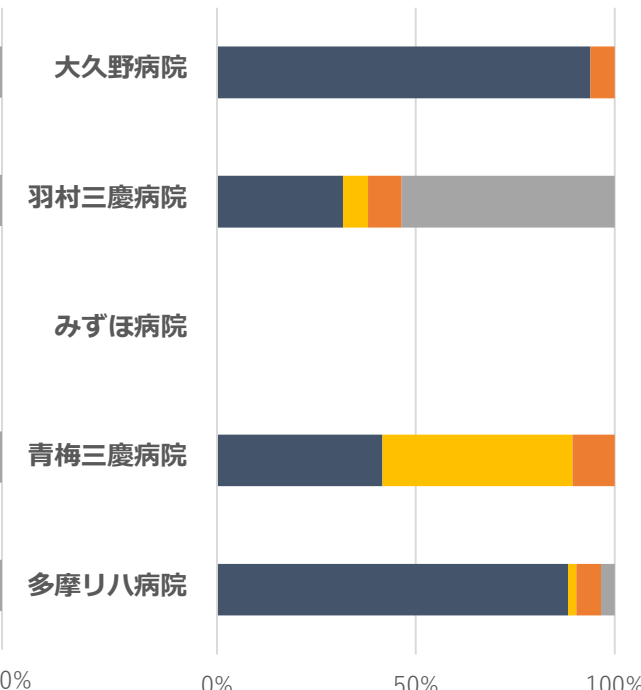
新規入棟者の状況



退棟先の場所



退棟後一か月以内の在宅医療の状況



- 院内他病棟
- 家庭
- 他の医療機関
- 介護施設等
- その他

- 予定入院・院内他病棟
- 予定外の救急医療入院以外
- 予定外の救急医療入院

- 院内他病棟
- 家庭
- 他の医療機関
- 介護施設等
- 死亡退院等
- その他

- 在宅医療を必要としない（死亡退院含む）
- 自院が在宅医療を提供予定
- 他施設が在宅医療を提供予定
- 在宅医療の実施予定が不明

地域包括ケア病棟の状況【南多摩】



【凡例】

①地ケア病床数	②病床稼働率
● 50床未満	● 90%以上
● 50床以上100床未満	● 80%以上
● 100床以上	● 80%未満

【留意事項】

- ※ 病院名の後ろの【 】内数値は病床数
- ※ 病床数及び病床稼働率は、令和4年度病床機能報告から引用
- ※ 「地域包括ケア病棟入院医療管理料」は病室単位で届け出可能であるが、病床機能報告の制度上、患者数の報告は病棟単位で行うため、病床稼働率については「地域包括ケア病棟入院医療管理料」を含む病棟単位で算出

地域包括ケア病棟の状況【南多摩】

【留意事項】

※ 病床数及び病床稼働率は、令和4年度病床機能報告から引用

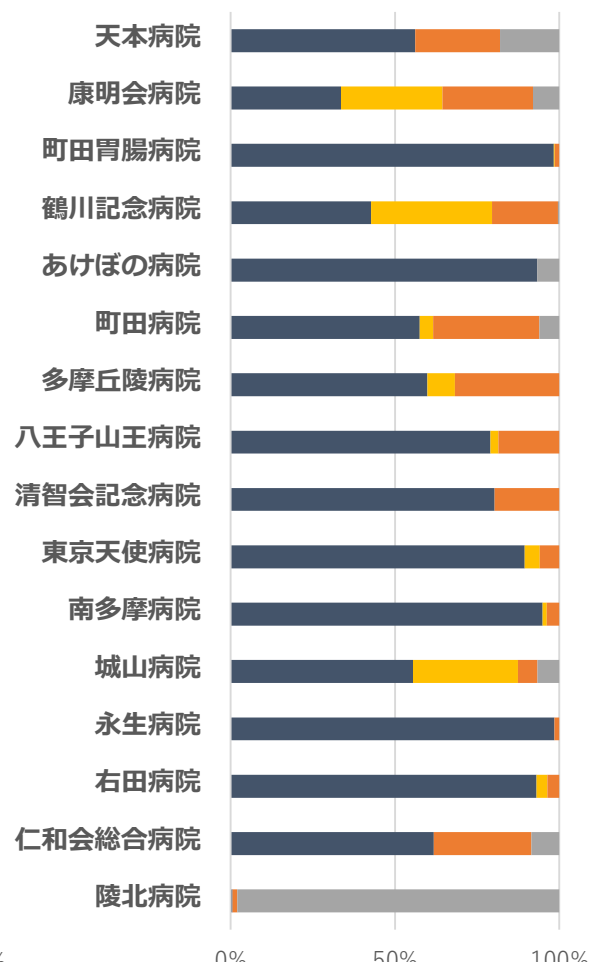
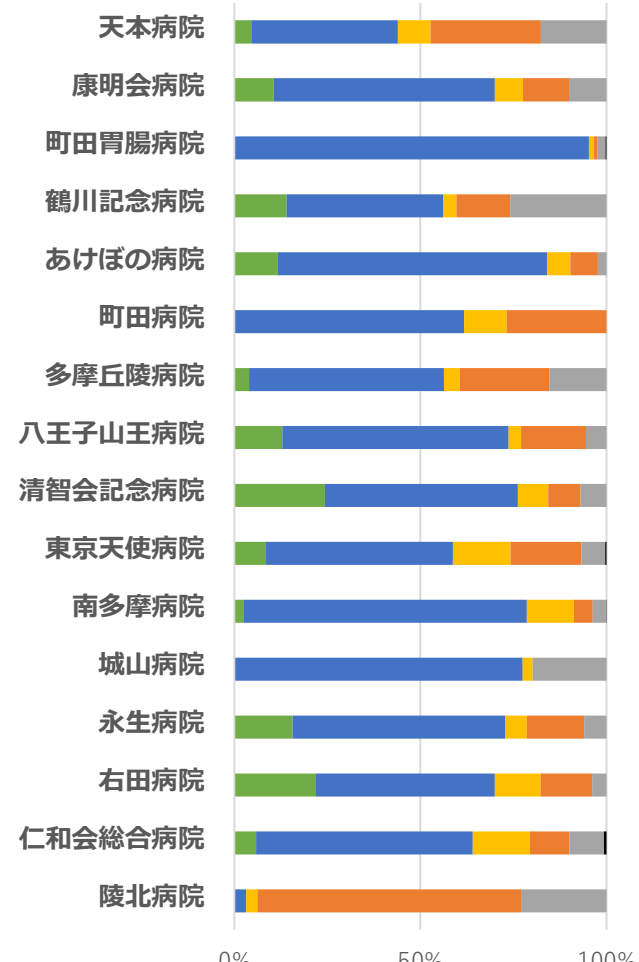
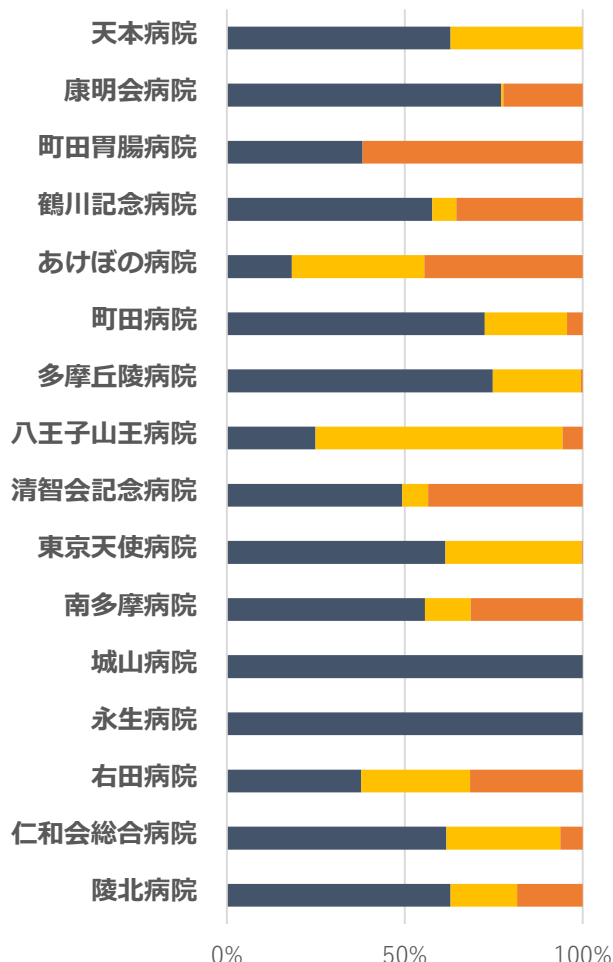
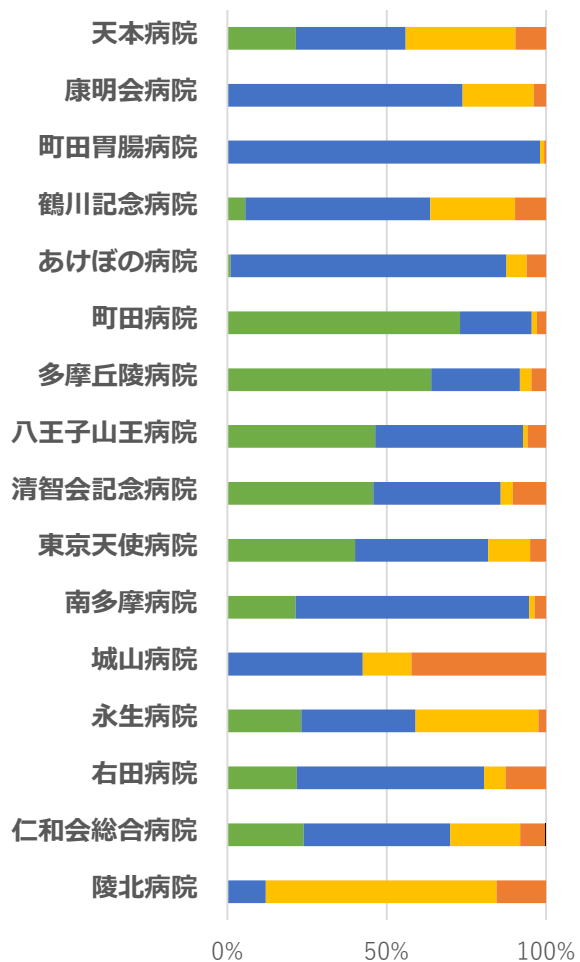
※ 「地域包括ケア病棟入院医療管理料」は病室単位で届け出可能であるが、病床機能報告の制度上、患者数の報告は病棟単位で行うため、各数値については「地域包括ケア病棟入院医療管理料」を含む病棟単位で算出

新規入棟前の場所

新規入棟者の状況

退棟先の場所

退棟後一か月以内の在宅医療の状況



- 院内他病棟
- 家庭
- 他の医療機関
- 介護施設等

- 予定入院・院内他病棟
- 予定外の救急医療入院以外
- 予定外の救急医療入院

- 院内他病棟
- 家庭
- 他の医療機関
- 介護施設等
- 死亡退院等
- その他

- 在宅医療を必要としない (死亡退院含む)
- 自院が在宅医療を提供予定
- 他施設が在宅医療を提供予定
- 在宅医療の実施予定が不明

回復期リハ病棟の状況【南多摩】



【凡例】

① 回復期病床数	② 病床稼働率
● 50床未満	● 90%以上
● 50床以上100床未満	● 80%以上
● 100床以上	● 80%未満
	● データなし

【留意事項】

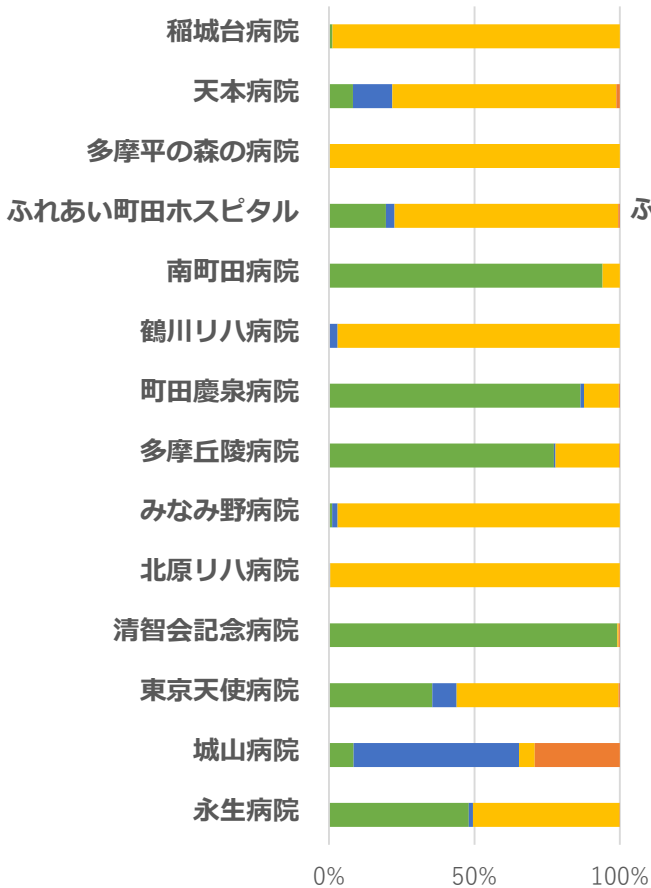
- ※ 病院名の後ろの【 】内数値は病床数
- ※ 病床数及び病床稼働率は、令和4年度病床機能報告から引用

回復期リハ病棟の状況【南多摩】

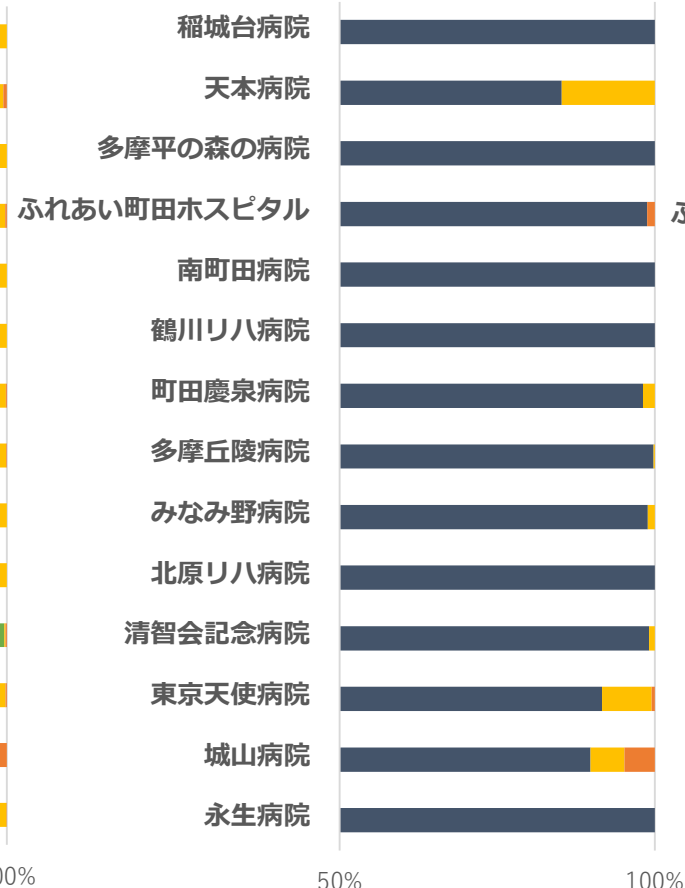
【留意事項】

※ 病床数及び病床稼働率は、令和4年度病床機能報告から引用

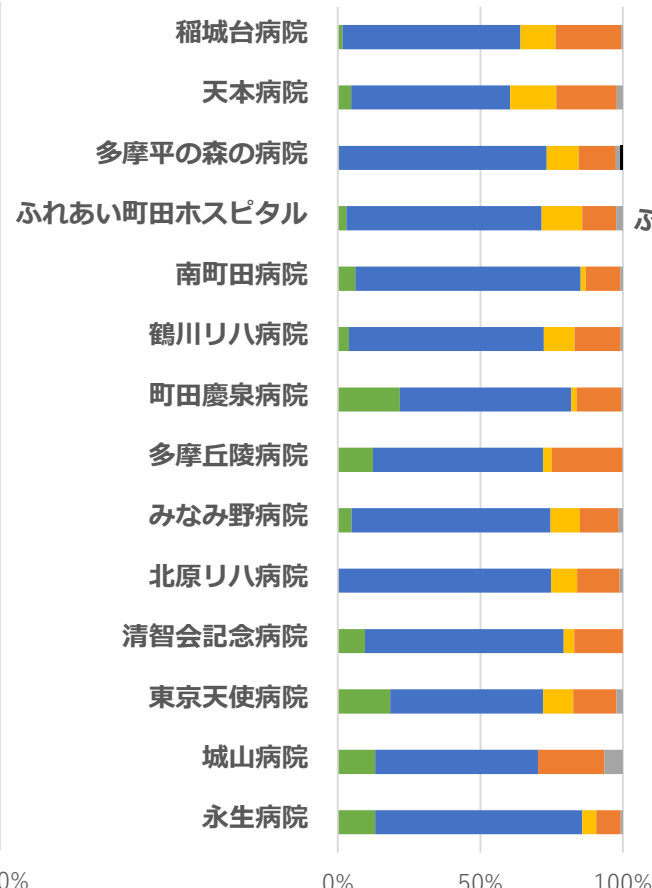
新規入棟前の場所



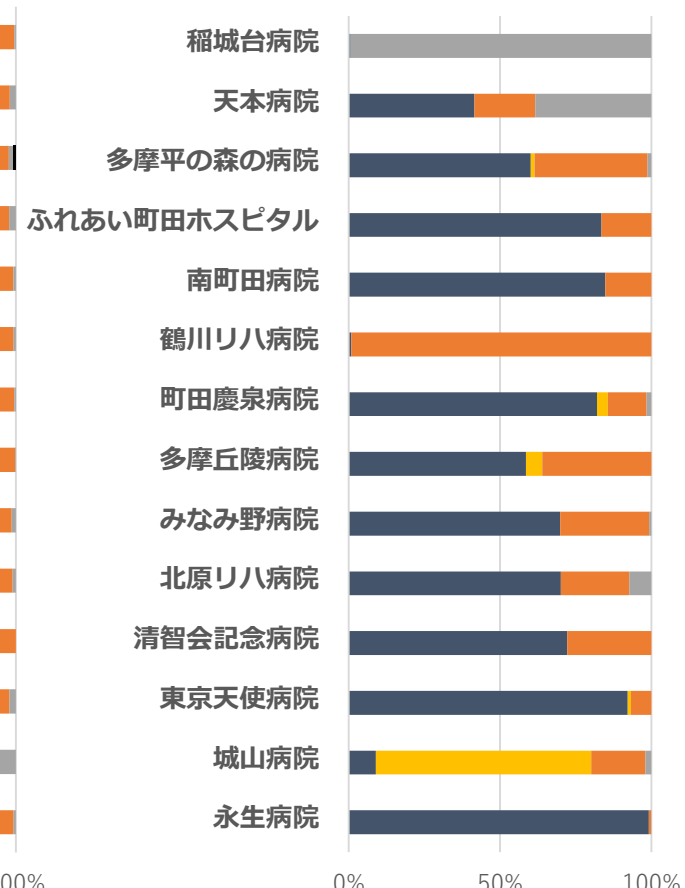
新規入棟者の状況



退棟先の場所



退棟後一か月以内の在宅医療の状況



- 院内他病棟
- 家庭
- 他の医療機関
- 介護施設等
- その他

- 予定入院・院内他病棟
- 予定外の救急医療入院以外
- 予定外の救急医療入院

- 院内他病棟
- 家庭
- 他の医療機関
- 介護施設等
- 死亡退院等
- その他

- 在宅医療を必要としない（死亡退院含む）
- 自院が在宅医療を提供予定
- 他施設が在宅医療を提供予定
- 在宅医療の実施予定が不明

地域包括ケア病棟の状況【北多摩西部】



【凡例】

- | | |
|---------------|---------|
| ①地ケア病床 | ②病床稼働率 |
| ● 50床未満 | ● 90%以上 |
| ● 50床以上100床未満 | ● 80%以上 |
| ● 100床以上 | ● 80%未満 |

【留意事項】

- ※ 病院名の後ろの【 】内数値は病床数
- ※ 病床数及び病床稼働率は、令和4年度病床機能報告から引用
- ※ 「地域包括ケア病棟入院医療管理料」は病室単位で届け出可能であるが、病床機能報告の制度上、患者数の報告は病棟単位で行うため、病床稼働率については「地域包括ケア病棟入院医療管理料」を含む病棟単位で算出

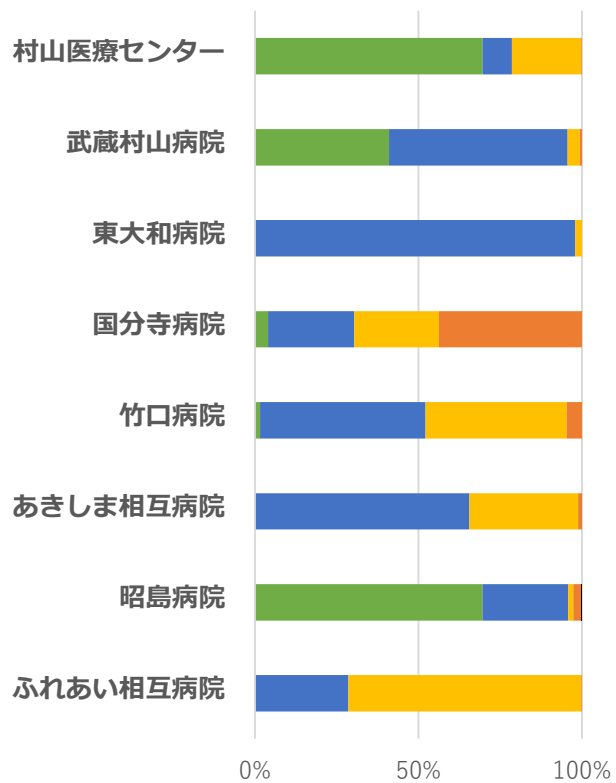
地域包括ケア病棟の状況【北多摩西部】

【留意事項】

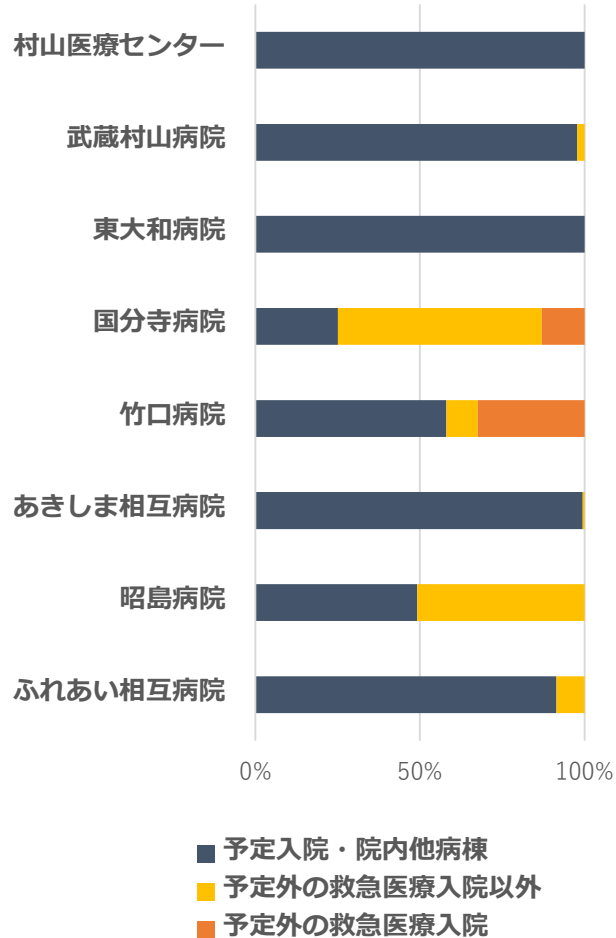
※ 病床数及び病床稼働率は、令和4年度病床機能報告から引用

※ 「地域包括ケア病棟入院医療管理料」は病室単位で届け出可能であるが、病床機能報告の制度上、患者数の報告は病棟単位で行うため、各数値については「地域包括ケア病棟入院医療管理料」を含む病棟単位で算出

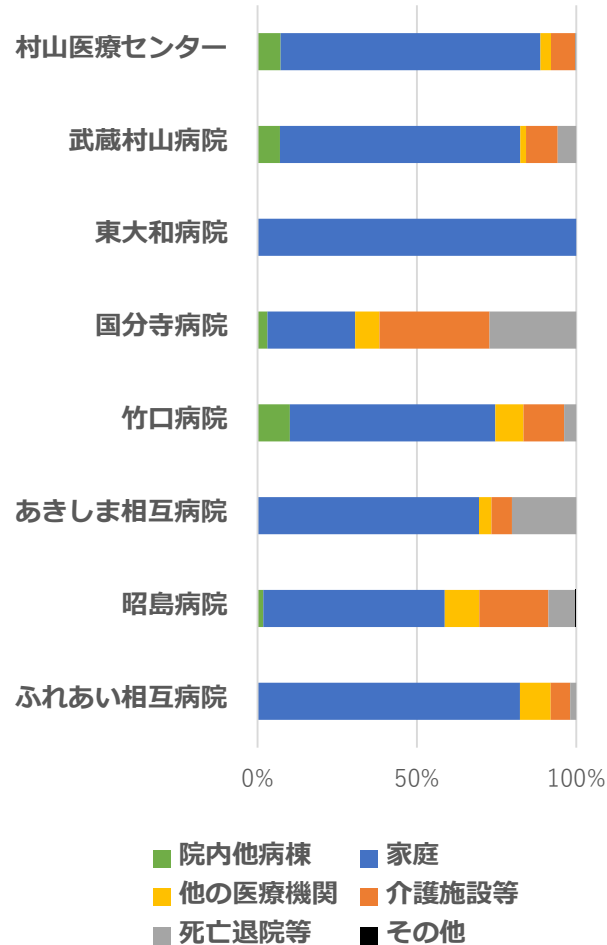
新規入棟前の場所



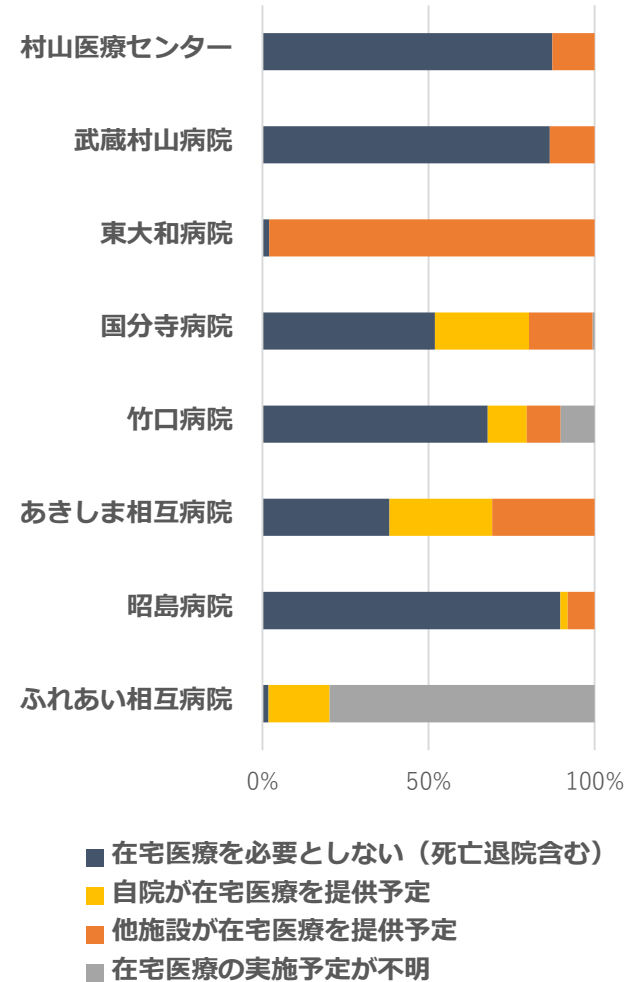
新規入棟者の状況



退棟先の場所



退棟後一か月以内の在宅医療の状況



- 院内他病棟
- 家庭
- 他の医療機関
- 介護施設等
- その他

- 予定入院・院内他病棟
- 予定外の救急医療入院以外
- 予定外の救急医療入院

- 院内他病棟
- 家庭
- 他の医療機関
- 介護施設等
- 死亡退院等
- その他

- 在宅医療を必要としない（死亡退院含む）
- 自院が在宅医療を提供予定
- 他施設が在宅医療を提供予定
- 在宅医療の実施予定が不明

回復期リハ病棟の状況【北多摩西部】



【凡例】

① 回復期リハ病床数

● 50床未満

● 50床以上100床未満

● 100床以上

② 病床稼働率

● 90%以上

● 80%以上

● 80%未満

【留意事項】

※ 病院名の後ろの【 】内数値は病床数

※ 病床数及び病床稼働率は、令和4年度
病床機能報告から引用

回復期リハ病棟の状況【北多摩西部】

【留意事項】

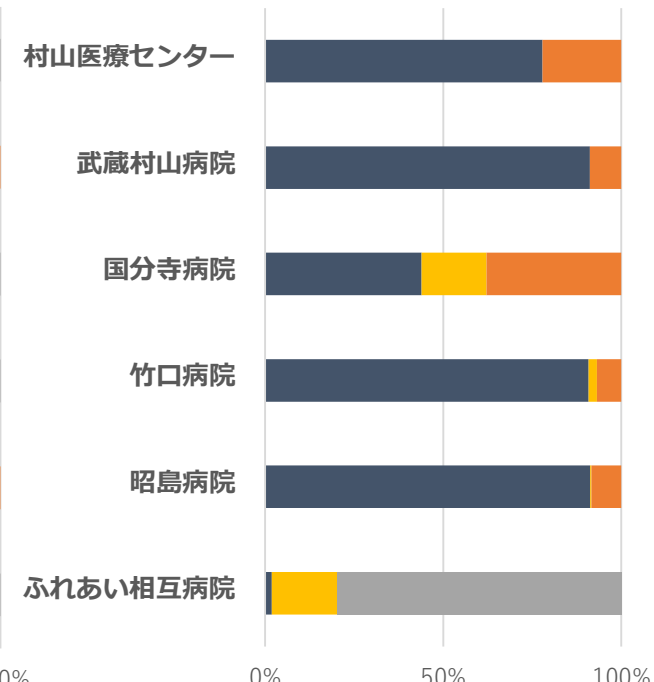
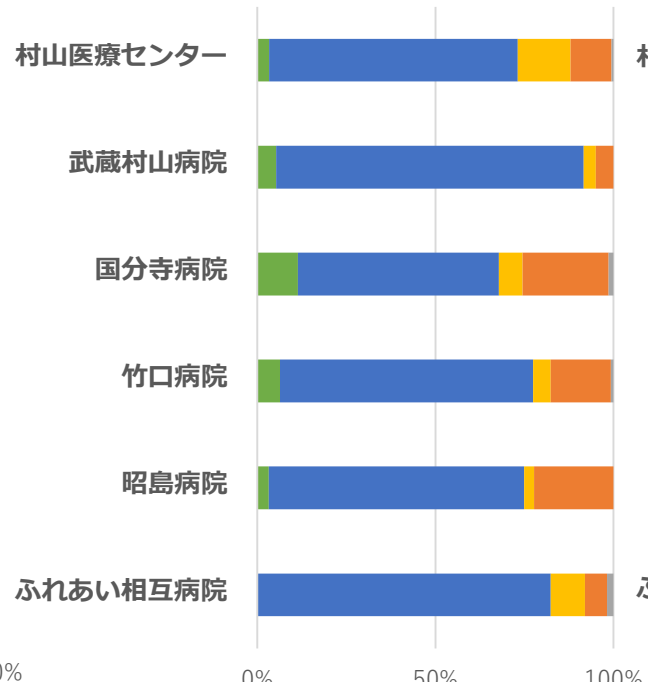
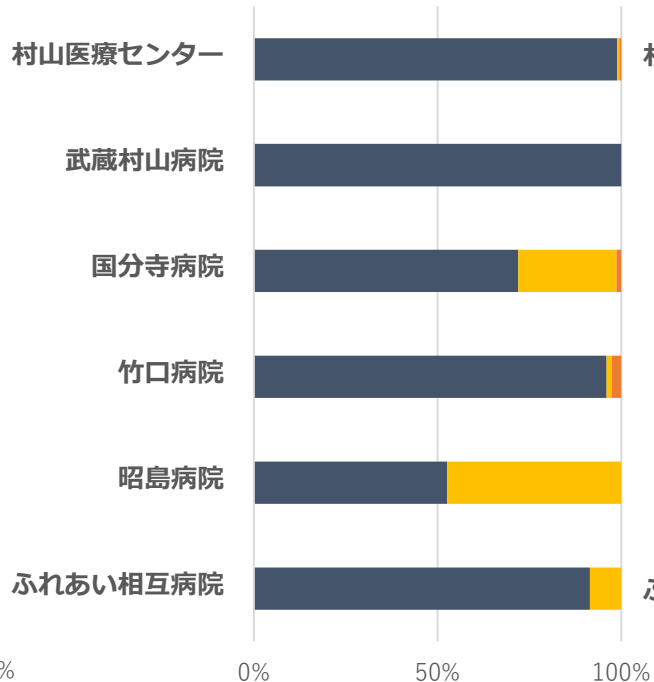
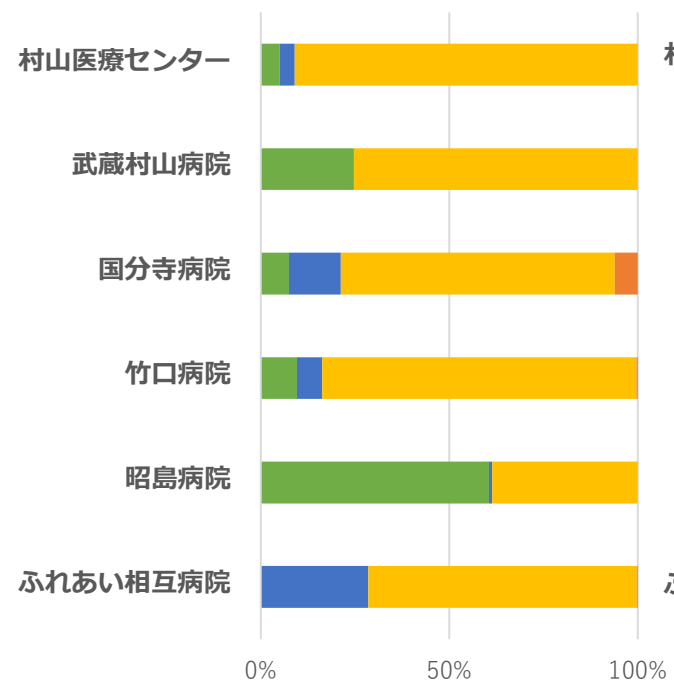
※ 病床数及び病床稼働率は、令和4年度病床機能報告から引用

新規入棟前の場所

新規入棟者の状況

退棟先の場所

退棟後一か月以内の
在宅医療の状況



■ 院内他病棟 ■ 家庭
■ 他の医療機関 ■ 介護施設等
■ その他

■ 予定入院・院内他病棟
■ 予定外の救急医療入院以外
■ 予定外の救急医療入院

■ 院内他病棟 ■ 家庭
■ 他の医療機関 ■ 介護施設等
■ 死亡退院等 ■ その他

■ 在宅医療を必要としない（死亡退院含む）
■ 自院が在宅医療を提供予定
■ 他施設が在宅医療を提供予定
■ 在宅医療の実施予定が不明

地域包括ケア病棟の状況【北多摩南部】



【凡例】

①地ケア病床数

- 50床未満
- 50床以上100床未満
- 100床以上

②病床稼働率

- 90%以上
- 80%以上
- 80%未満

【留意事項】

- ※ 病院名の後ろの【 】内数値は病床数
- ※ 病床数及び病床稼働率は、令和4年度病床機能報告から引用
- ※ 「地域包括ケア病棟入院医療管理料」は病室単位で届け出可能であるが、病床機能報告の制度上、患者数の報告は病棟単位で行うため、病床稼働率については「地域包括ケア病棟入院医療管理料」を含む病棟単位で算出

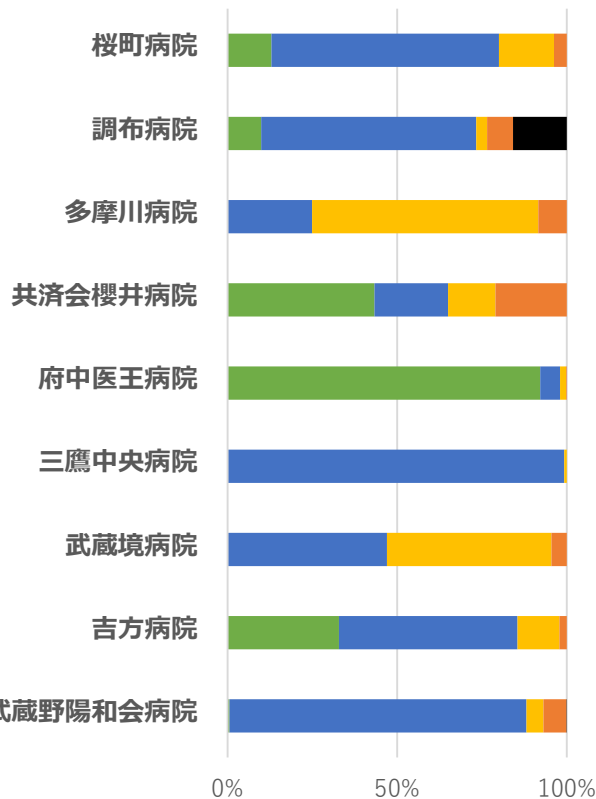
地域包括ケア病棟の状況【北多摩南部】

【留意事項】

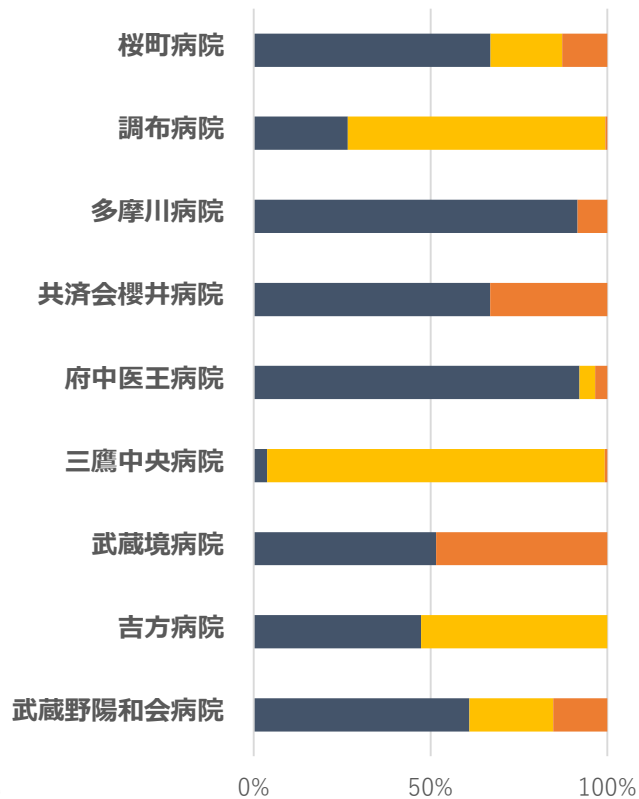
※ 病床数及び病床稼働率は、令和4年度病床機能報告から引用

※ 「地域包括ケア病棟入院医療管理料」は病室単位で届け出可能であるが、病床機能報告の制度上、患者数の報告は病棟単位で行うため、各数値については「地域包括ケア病棟入院医療管理料」を含む病棟単位で算出

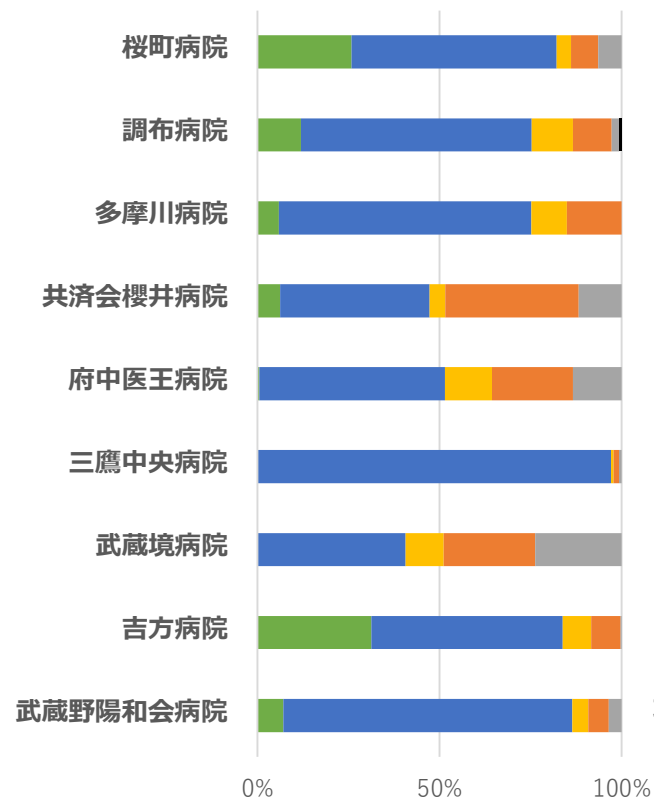
新規入棟前の場所



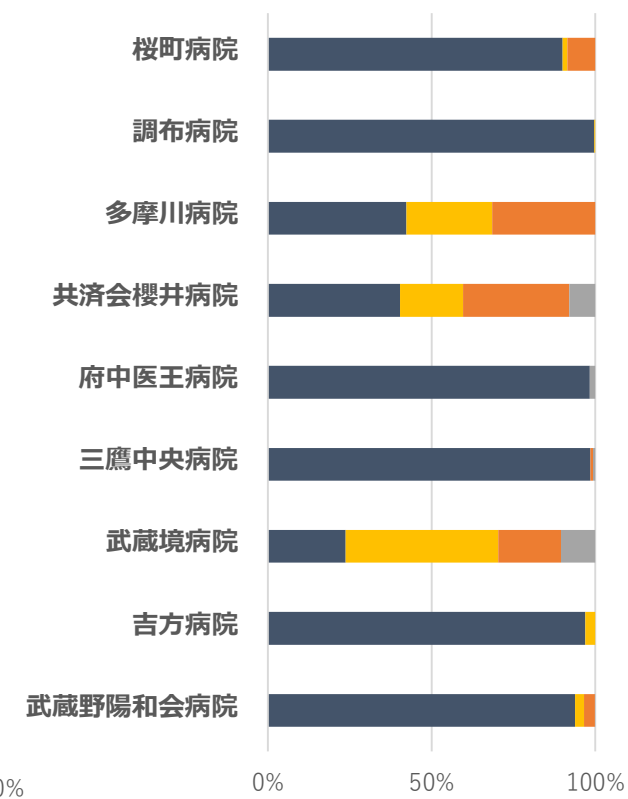
新規入棟者の状況



退棟先の場所



退棟後一か月以内の在宅医療の状況



- 院内他病棟
- 家庭
- 他の医療機関
- 介護施設等
- その他

- 予定入院・院内他病棟
- 予定外の救急医療入院以外
- 予定外の救急医療入院

- 院内他病棟
- 家庭
- 他の医療機関
- 介護施設等
- 死亡退院等
- その他

- 在宅医療を必要としない（死亡退院含む）
- 自院が在宅医療を提供予定
- 他施設が在宅医療を提供予定
- 在宅医療の実施予定が不明

回復期リハ病棟の状況【北多摩南部】



【凡例】

①回復期リハ病床数	②病床稼働率
● 50床未満	● 90%以上
● 50床以上100床未満	● 80%以上
● 100床以上	● 80%未満

【留意事項】

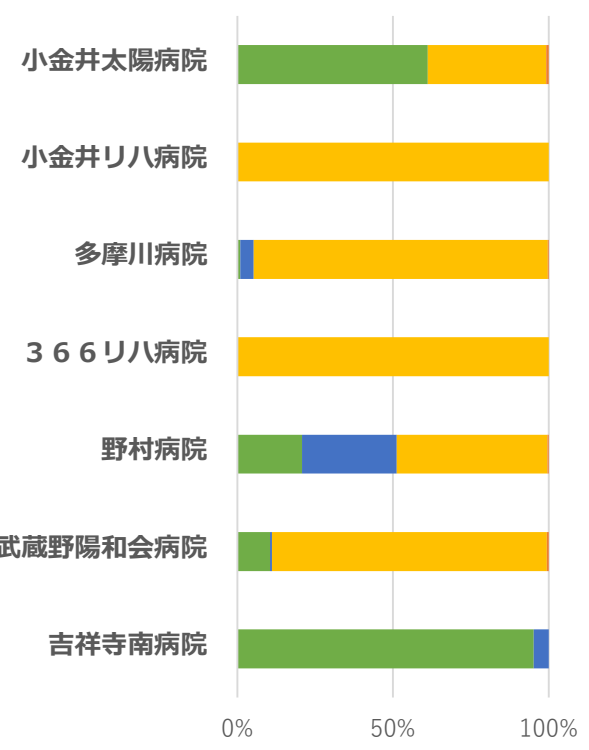
- ※ 病院名の後ろの【 】内数値は病床数
- ※ 病床数及び病床稼働率は、令和4年度病床機能報告から引用

回復期リハ病棟の状況【北多摩南部】

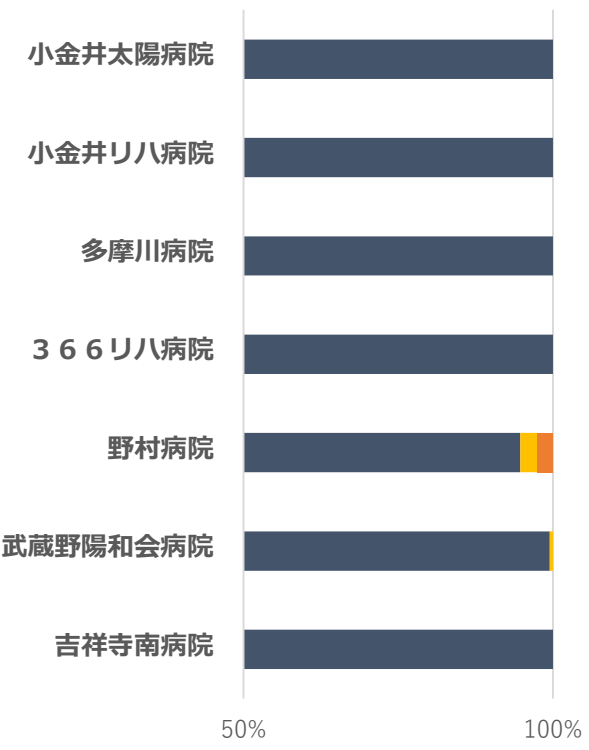
【留意事項】

※ 病床数及び病床稼働率は、令和4年度病床機能報告から引用

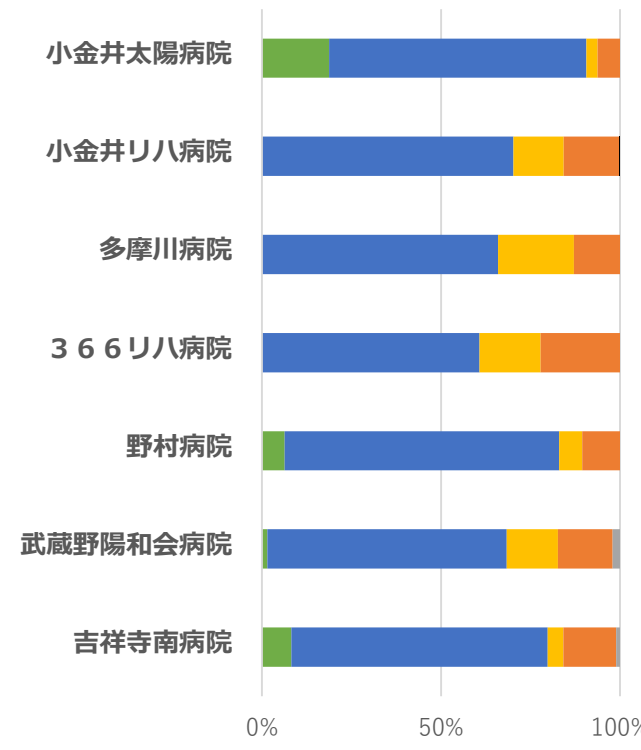
新規入棟前の場所



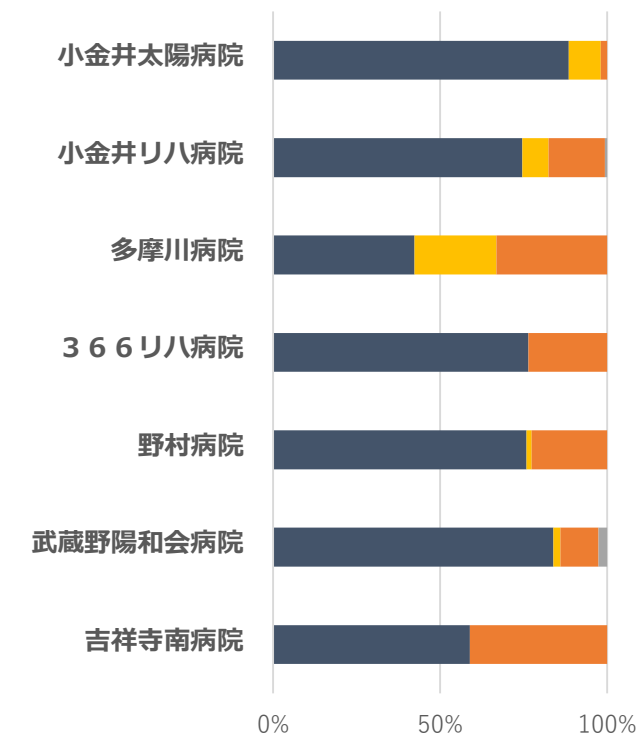
新規入棟者の状況



退棟先の場所



退棟後一か月以内の在宅医療の状況



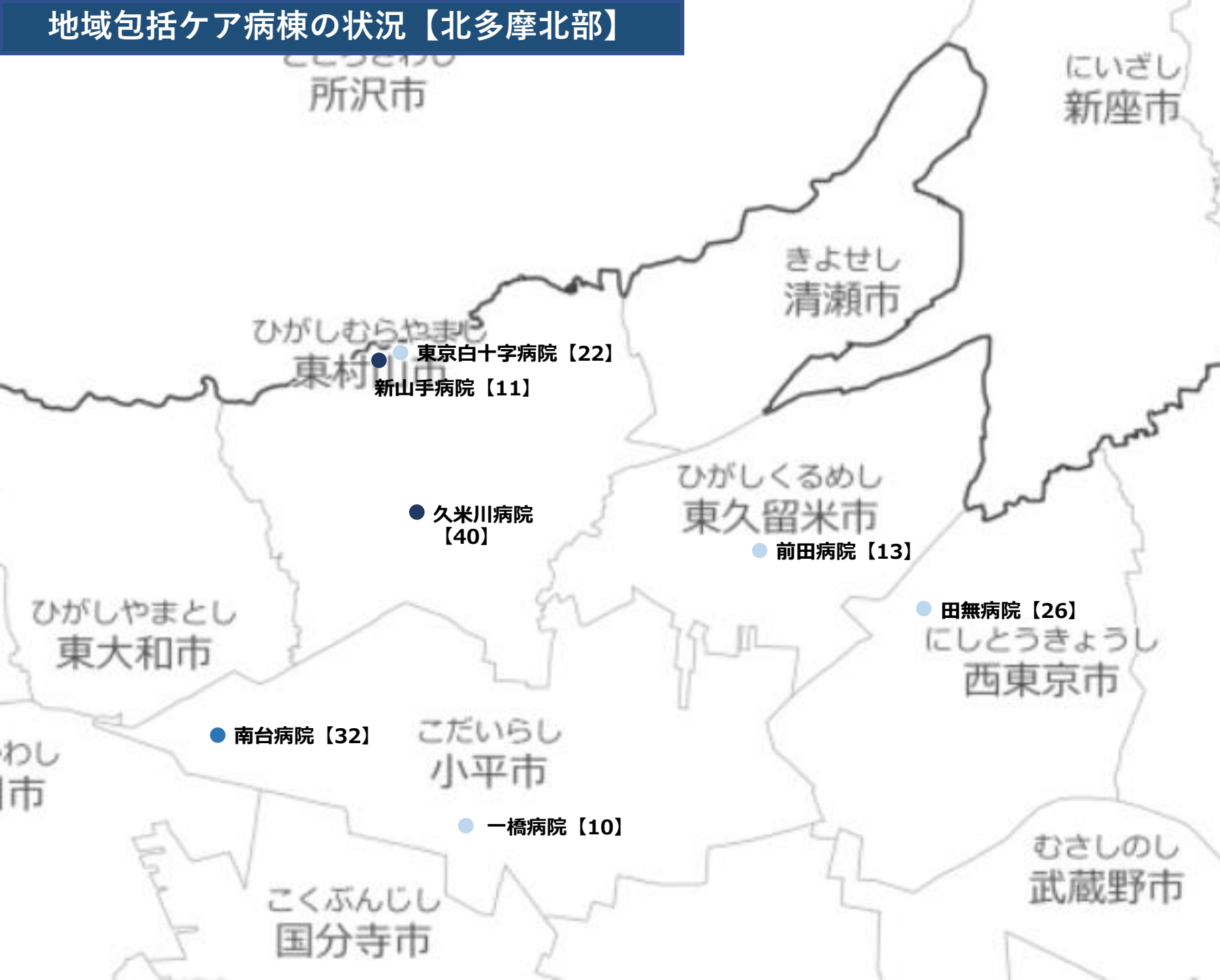
- 院内他病棟
- 家庭
- 他の医療機関
- 介護施設等
- その他

- 予定入院・院内他病棟
- 予定外の救急医療入院以外
- 予定外の救急医療入院

- 院内他病棟
- 家庭
- 他の医療機関
- 介護施設等
- 死亡退院等
- その他

- 在宅医療を必要としない（死亡退院含む）
- 自院が在宅医療を提供予定
- 他施設が在宅医療を提供予定
- 在宅医療の実施予定が不明

地域包括ケア病棟の状況【北多摩北部】



- 【凡例】
- | | |
|---------------|---------|
| ①地ケア病床数 | ②病床稼働率 |
| ● 50床未満 | ● 90%以上 |
| ● 50床以上100床未満 | ● 80%以上 |
| ● 100床以上 | ● 80%未満 |

【留意事項】

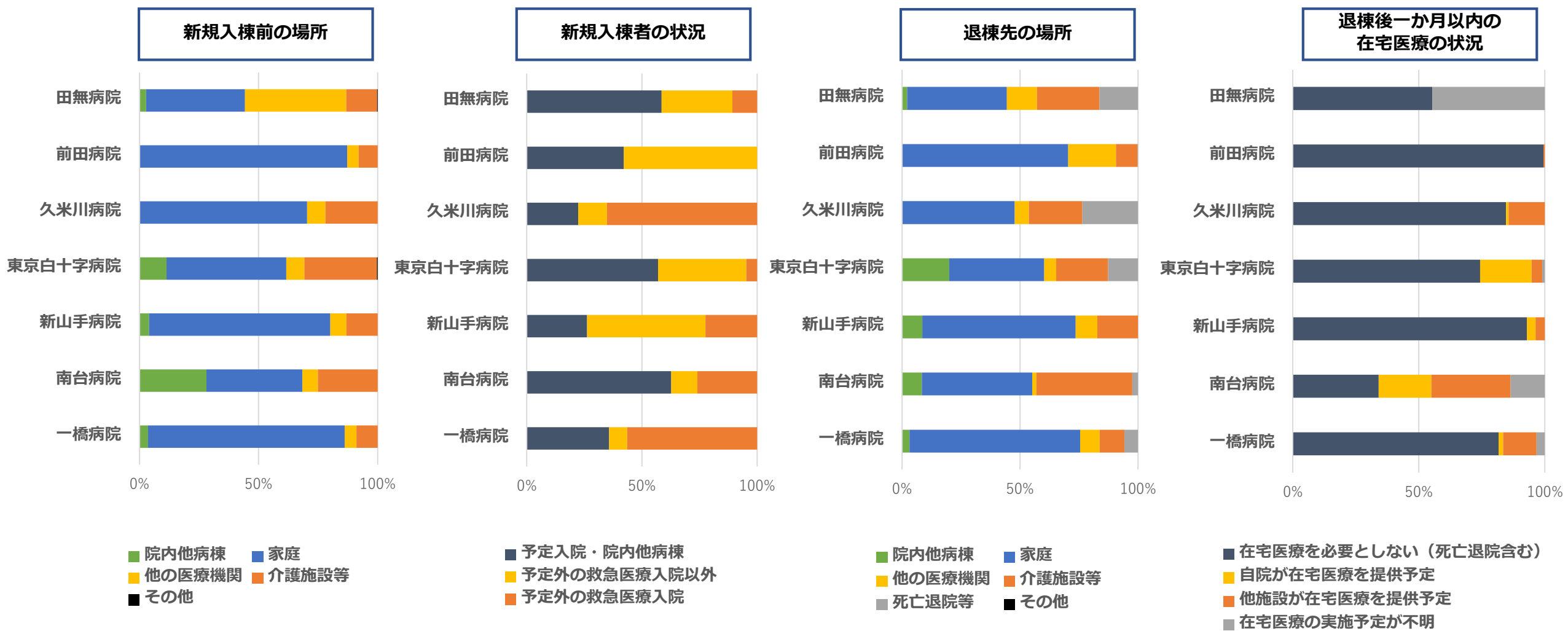
- ※ 病院名の後ろの【 】内数値は病床数
- ※ 病床数及び病床稼働率は、令和4年度病床機能報告から引用
- ※ 「地域包括ケア病棟入院医療管理料」は病室単位で届け出可能であるが、病床機能報告の制度上、患者数の報告は病棟単位で行うため、病床稼働率については「地域包括ケア病棟入院医療管理料」を含む病棟単位で算出

地域包括ケア病棟の状況【北多摩北部】

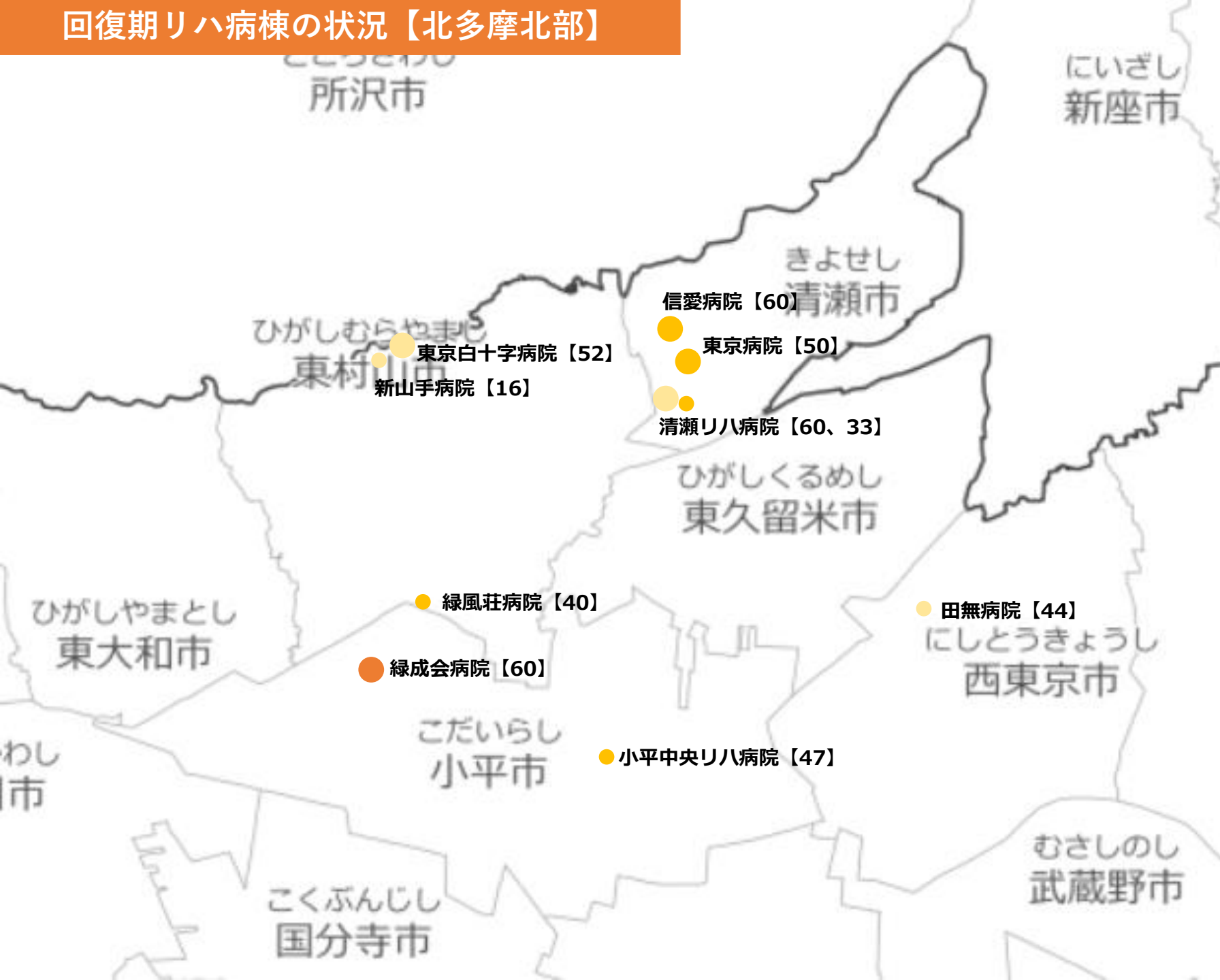
【留意事項】

※ 病床数及び病床稼働率は、令和4年度病床機能報告から引用

※ 「地域包括ケア病棟入院医療管理料」は病室単位で届け出可能であるが、病床機能報告の制度上、患者数の報告は病棟単位で行うため、各数値については「地域包括ケア病棟入院医療管理料」を含む病棟単位で算出



回復期リハ病棟の状況【北多摩北部】



【凡例】

① 回復期リハ病床数	② 病床稼働率
● 50床未満	● 90%以上
● 50床以上100床未満	● 80%以上
● 100床以上	● 80%未満

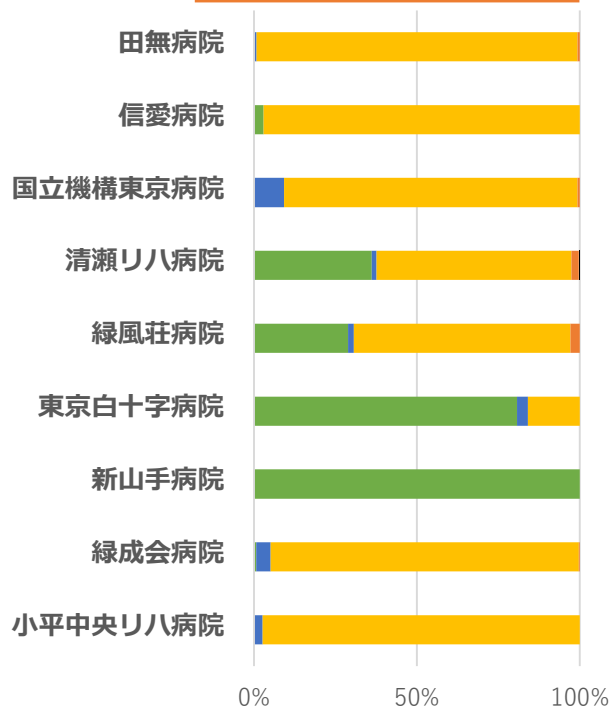
【留意事項】
※ 病院名の後ろの【 】内数値は病床数
※ 病床数及び病床稼働率は、令和4年度病床機能報告から引用

回復期リハ病棟の状況【北多摩北部】

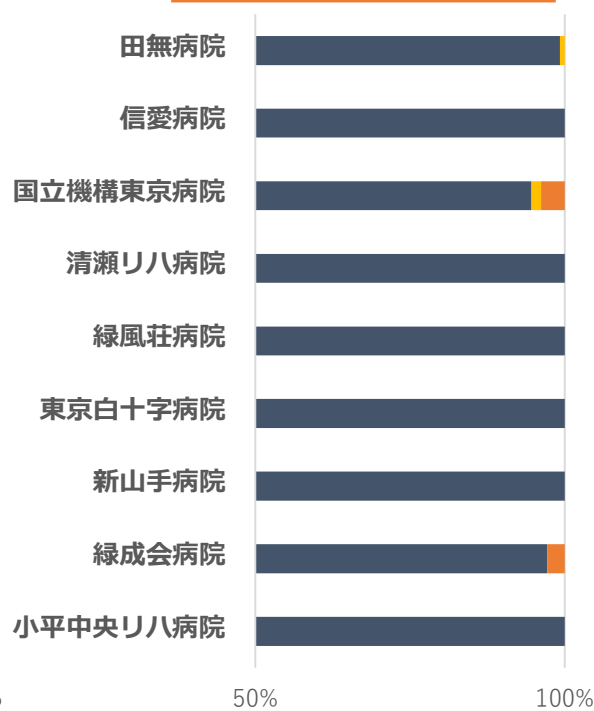
【留意事項】

※ 病床数及び病床稼働率は、令和4年度病床機能報告から引用

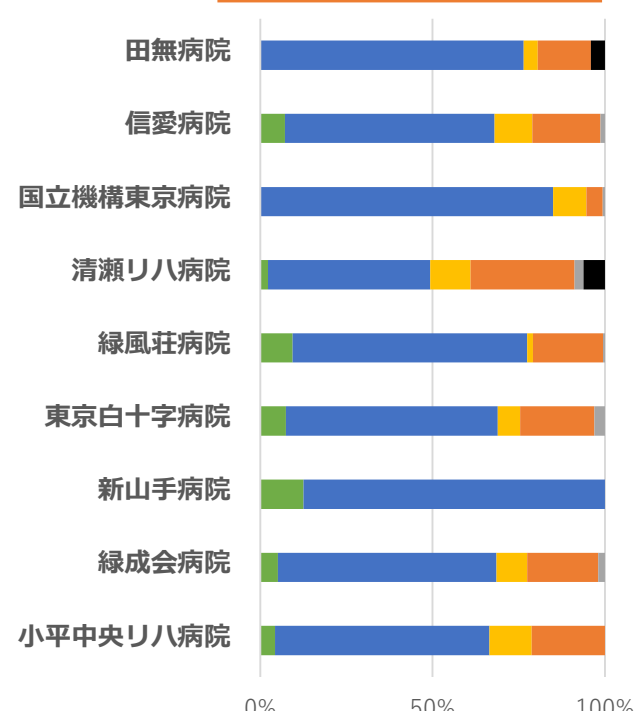
新規入棟前の場所



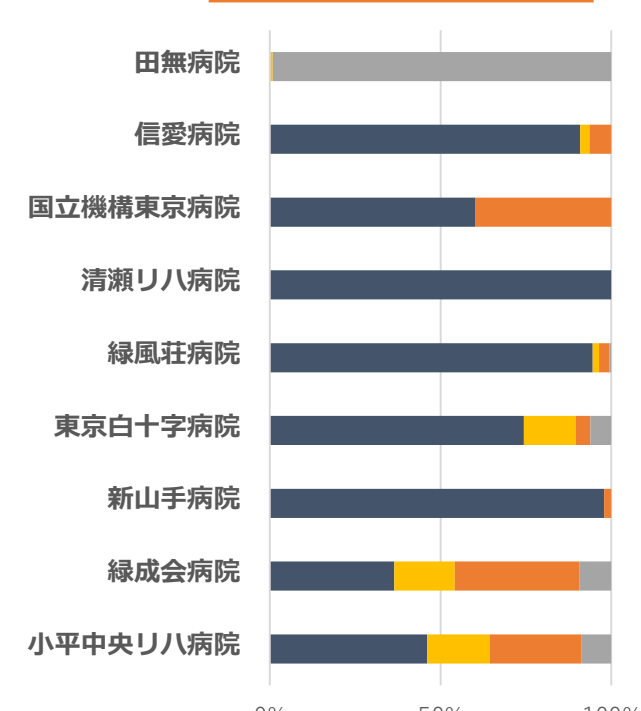
新規入棟者の状況



退棟先の場所



退棟後一か月以内の在宅医療の状況



- 院内他病棟
- 家庭
- 他の医療機関
- 介護施設等
- その他

- 予定入院・院内他病棟
- 予定外の救急医療入院以外
- 予定外の救急医療入院

- 院内他病棟
- 家庭
- 他の医療機関
- 介護施設等
- 死亡退院等
- その他

- 在宅医療を必要としない（死亡退院含む）
- 自院が在宅医療を提供予定
- 他施設が在宅医療を提供予定
- 在宅医療の実施予定が不明