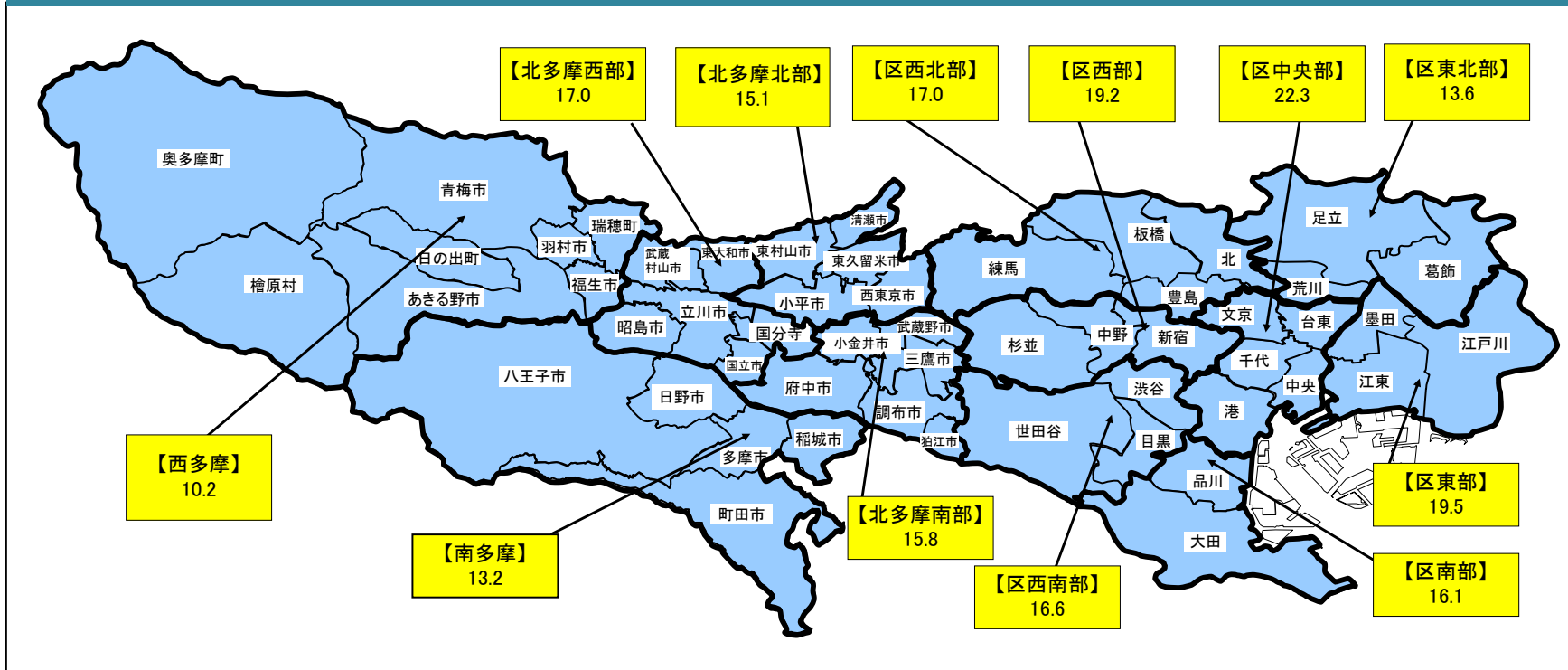


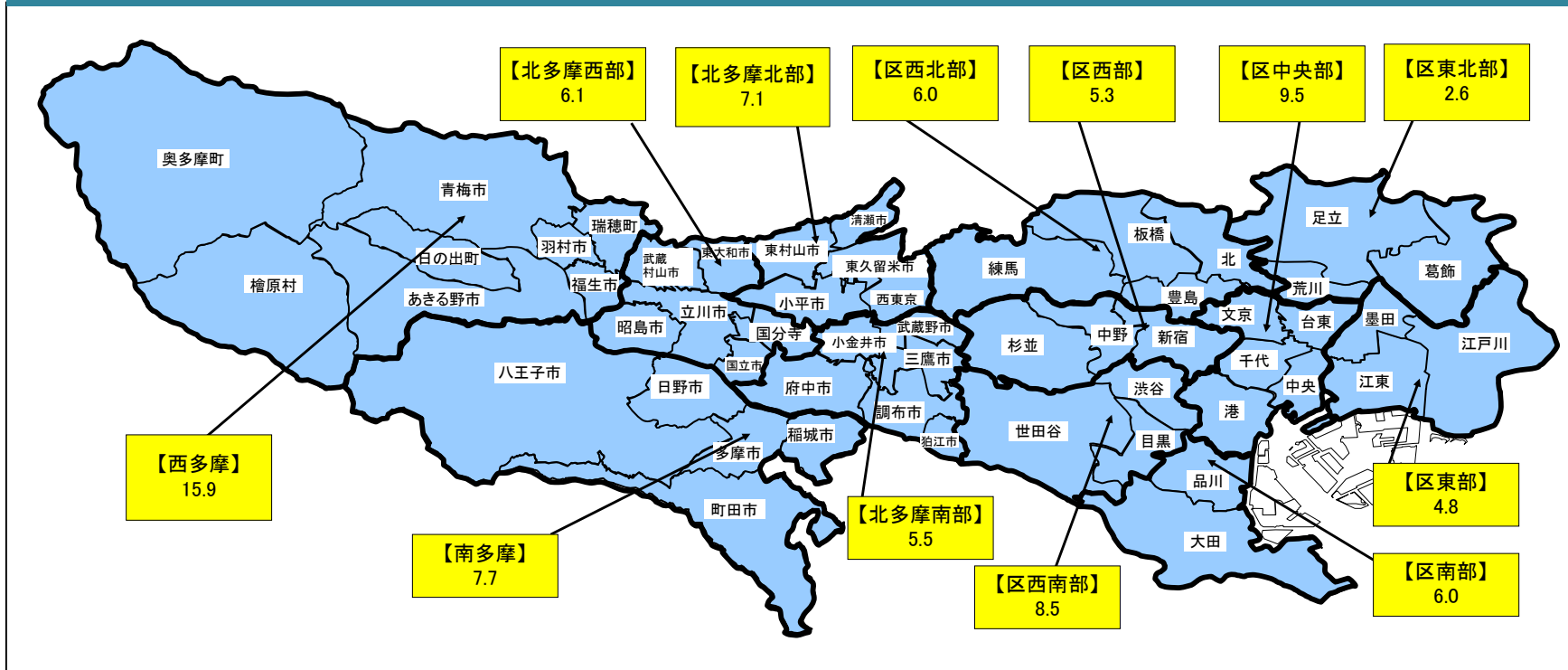
# 自宅死の割合（構想区域別）



構想区域	構成区市町村	自宅死の割合(%)
全国		12.8
都		16.8
区部		17.8
区中央部	千代田・中央・港・文京・台東	22.3
区南部	品川・大田	16.1
区西南部	目黒・世田谷・渋谷	16.6
区西部	新宿・中野・杉並	19.2
区西北部	豊島・北・板橋・練馬	17.0
区東北部	荒川・足立・葛飾	13.6
区東部	墨田・江東・江戸川	19.5
多摩地域		14.0
西多摩	青梅・福生・羽村・あきる野・瑞穂・日の出・檜原・奥多摩	10.2
南多摩	八王子・町田・日野・多摩・稲城	13.2
北多摩西部	立川・昭島・国分寺・国立・東大和・武蔵村山	17.0
北多摩南部	武蔵野・三鷹・府中・調布・小金井・狛江	15.8
北多摩北部	小平・東村山・西東京・清瀬・東久留米	15.1
島しょ部		19.5

出典：「在宅医療にかかる地域別データ集」（人口動態調査（厚生労働省）H26.1～H26.12 特別集計）（平成28年7月6日）より抜粋  
 注：都については死亡者数総数より算出。区部、多摩地域、島しょ部、各圏域の割合は、区市町村別割合から平均値を算出

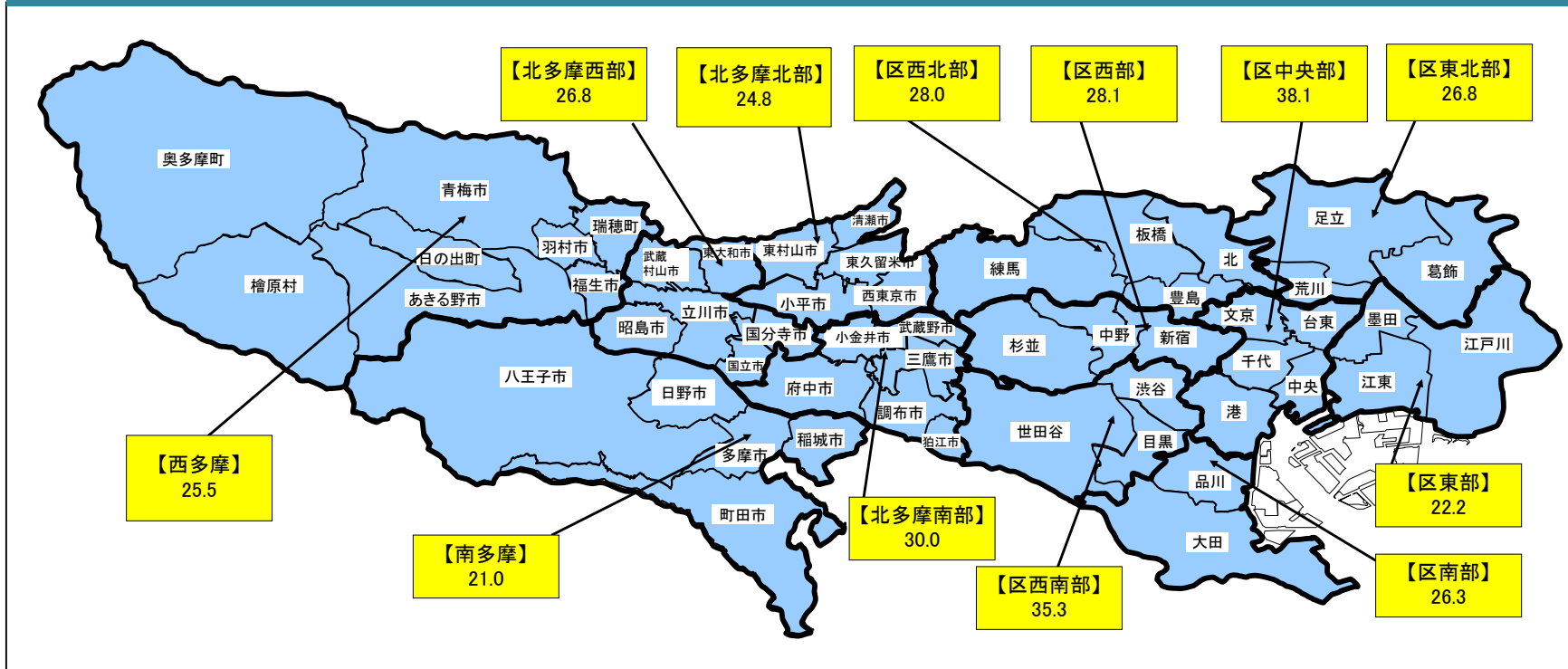
# 老人ホーム死の割合（構想区域別）



構想区域	構成区市町村	老人ホーム死の割合 (%)
全国		5.8
都		6.3
区部		6.1
区中央部	千代田・中央・港・文京・台東	9.5
区南部	品川・大田	6.0
区西南部	目黒・世田谷・渋谷	8.5
区西部	新宿・中野・杉並	5.3
区西北部	豊島・北・板橋・練馬	6.0
区東北部	荒川・足立・葛飾	2.6
区東部	墨田・江東・江戸川	4.8
多摩地域		9.0
西多摩	青梅・福生・羽村・あきる野・瑞穂・日の出・檜原・奥多摩	15.9
南多摩	八王子・町田・日野・多摩・稲城	7.7
北多摩西部	立川・昭島・国分寺・国立・東大和・武蔵村山	6.1
北多摩南部	武蔵野・三鷹・府中・調布・小金井・狛江	5.5
北多摩北部	小平・東村山・西東京・清瀬・東久留米	7.1
島しょ部		10.7

出典：「在宅医療にかかる地域別データ集」（人口動態調査（厚生労働省）H26.1～H26.12 特別集計）（平成28年7月6日）より抜粋  
 注：都については死亡者数総数より算出。区部、多摩地域、島しょ部、各圏域の割合は、区市町村別割合から平均値を算出

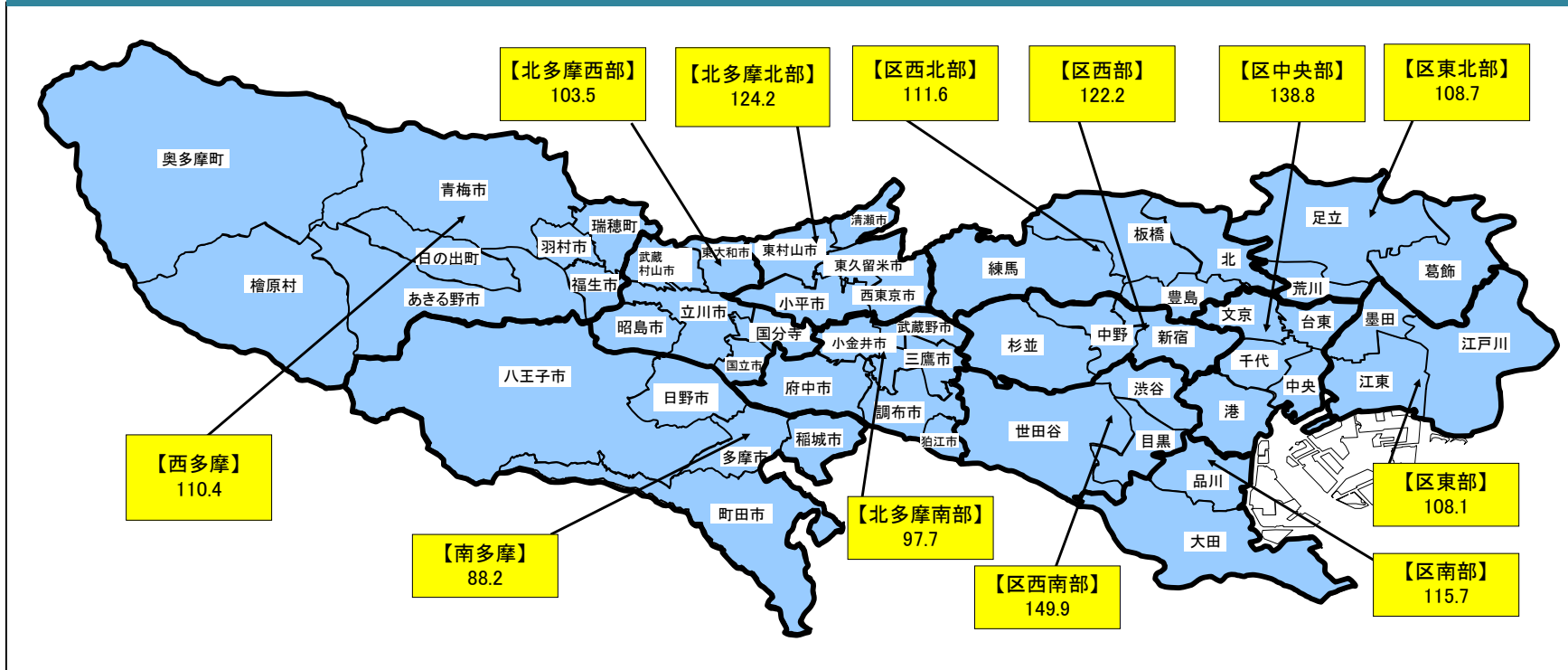
# 都内65歳以上人口10万対訪問看護ステーション数（構想区域別）



構想区域	構成区市町村	訪問看護ステーション数	65歳以上人口10万対訪問看護ステーション数
全国		7,903	25.0
都		771	27.3
区部		537	28.5
区中央部	千代田・中央・港・文京・台東	59	38.1
区南部	品川・大田	60	26.3
区西南部	目黒・世田谷・渋谷	92	35.3
区西部	新宿・中野・杉並	67	28.1
区西北部	豊島・北・板橋・練馬	113	28.0
区東北部	荒川・足立・葛飾	82	26.8
区東部	墨田・江東・江戸川	64	22.2
多摩地域		234	25.0
西多摩	青梅・福生・羽村・あきる野・瑞穂・日の出・檜原・奥多摩	25	25.5
南多摩	八王子・町田・日野・多摩・稲城	68	21.0
北多摩西部	立川・昭島・国分寺・国立・東大和・武蔵村山	38	26.8
北多摩南部	武蔵野・三鷹・府中・調布・小金井・狛江	61	30.0
北多摩北部	小平・東村山・西東京・清瀬・東久留米	42	24.8
島しょ部		0	0.0

出典：「在宅医療にかかる地域別データ集」（介護サービス施設・事業所調査H26.10.1）（平成28年7月6日）より抜粋  
 「人口」については、上記データ集（H26.1.1現在）の人口を活用

## 都内65歳以上人口10万対訪問看護ステーションの看護職員数（常勤換算）（構想区域別）



構想区域	構成区市町村	訪問看護ステーションの看護職員数 (常勤換算)	65歳以上人口10万対 訪問看護ステーションの看護職員数 (常勤換算)
全国		32,791	103.8
都		3,207	113.5
区部		2,257	120.0
区中央部	千代田・中央・港・文京・台東	215	138.8
区南部	品川・大田	264	115.7
区西南部	目黒・世田谷・渋谷	391	149.9
区西部	新宿・中野・杉並	292	122.2
区西北部	豊島・北・板橋・練馬	450	111.6
区東北部	荒川・足立・葛飾	333	108.7
区東部	墨田・江東・江戸川	312	108.1
多摩地域		950	101.4
西多摩	青梅・福生・羽村・あきる野・瑞穂・日の出・檜原・奥多摩	108	110.4
南多摩	八王子・町田・日野・多摩・稲城	286	88.2
北多摩西部	立川・昭島・国分寺・国立・東大和・武蔵村山	147	103.5
北多摩南部	武蔵野・三鷹・府中・調布・小金井・狛江	199	97.7
北多摩北部	小平・東村山・西東京・清瀬・東久留米	210	124.2
島しょ部		0	0.0

出典：「在宅医療にかかる地域別データ集」（介護サービス施設・事業所調査H26.10.1）（平成28年7月6日）より抜粋  
 「人口」については、上記データ集（H26.1.1現在）の人口を活用