

第2回東京都地域医療構想策定に係る意見聴取の場

《日時・会場》（区東北部）

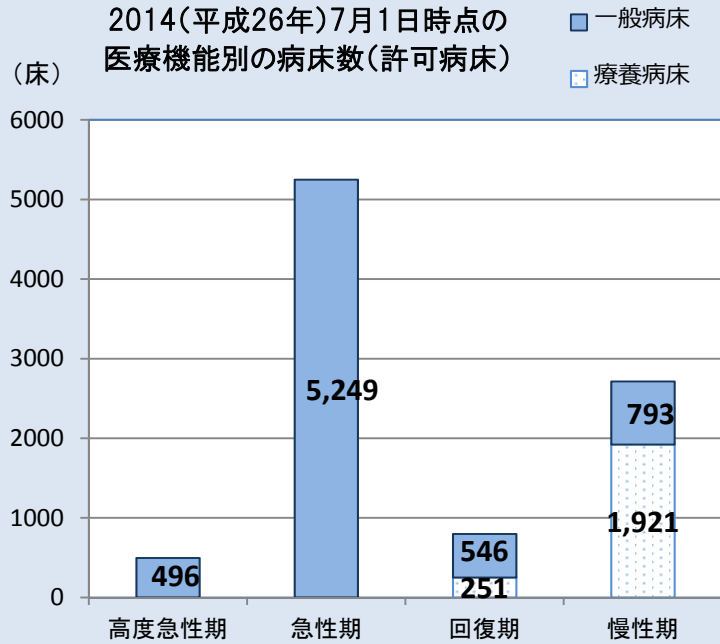
平成27年12月1日（火）16:30～18:00
／東京都医師会 会議室

- 1 開 会
- 2 挨拶
- 3 議 事
 - (1) 地域医療構想の策定状況について
 - ・ 地域医療構想に関する基本的な考え方
 - ・ 東京都地域医療構想策定部会 報告
 - (2) 地域の現状と将来の必要量について
- 4 意見聴取
機能分化と医療連携を進めていく上での課題
- 5 閉 会

【配布資料】

- 資料1-1 地域医療構想に関する基本的な考え方
- 資料1-2 病床機能の考え方について
- 資料1-3 平成27年度 東京都地域医療構想策定部会 検討経過
- 資料1-4 東京の「2025年の医療～グランドデザイン～」
- 資料1-5 東京都地域医療構想における構想区域について
- 資料1-6 地域医療構想策定スケジュール（後半）
- 資料2-1 平成26年度病床機能報告の報告状況（構想区域／東京都）
- 資料2-2 人口及び入院患者の将来推計
- 資料2-3 疾患7領域別入院患者の将来推計
- 資料2-4 2013年病床数と2025年必要病床数の比較
- 資料2-5 2025年の入院患者数と流出入
- <参考1> 2025年の医療需要推計（構想区域別）
- <参考2> 医療機関一覧

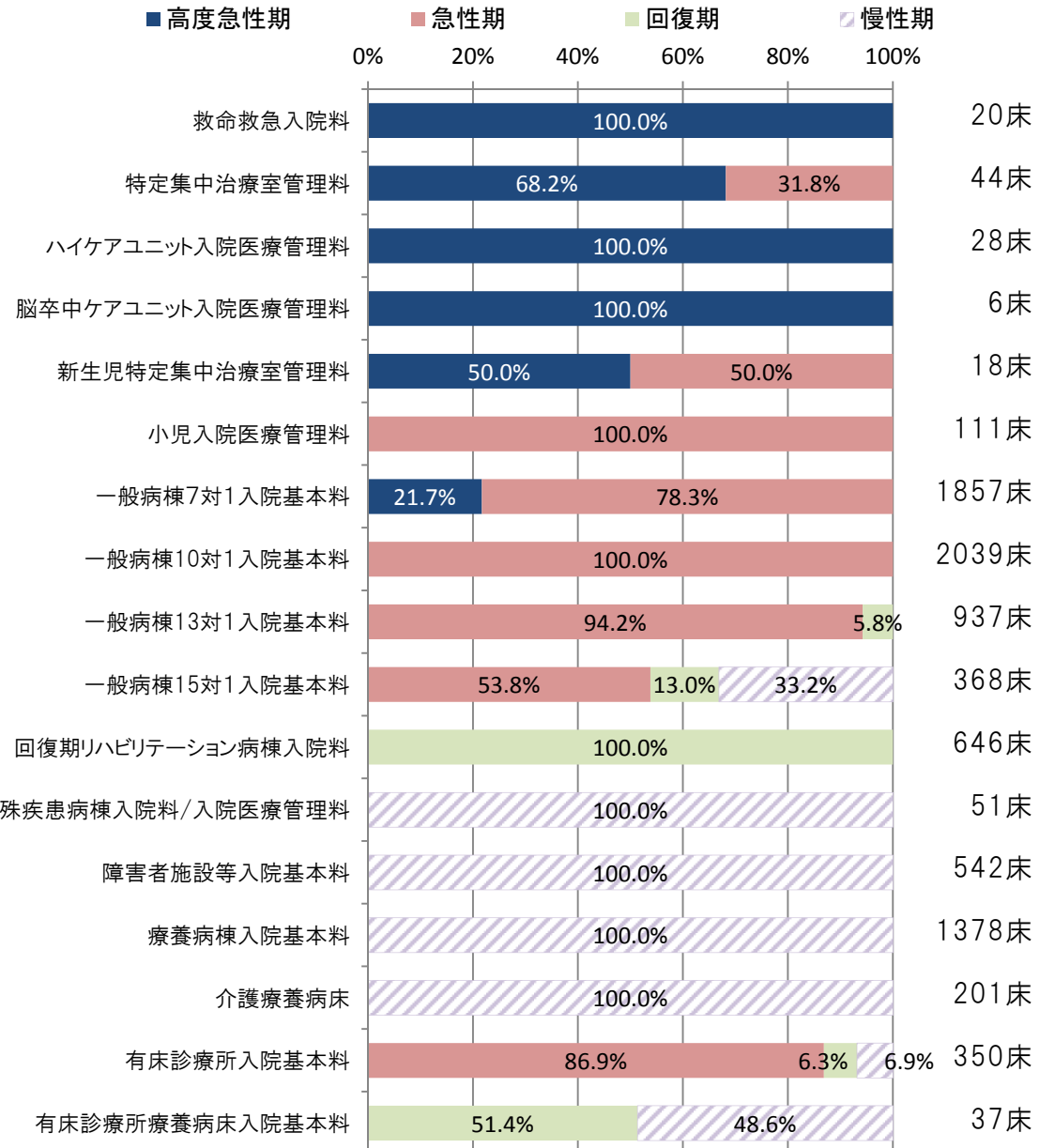
医療機能別許可病床数の報告状況



区分	高度急性期	急性期	回復期	慢性期	計
一般病床	496	5,249	546	793	7,084
療養病床	0	0	251	1,921	2,172
合計	496	5,249	797	2,714	9,256
構成比	5.4%	56.7%	8.6%	29.3%	100.0%

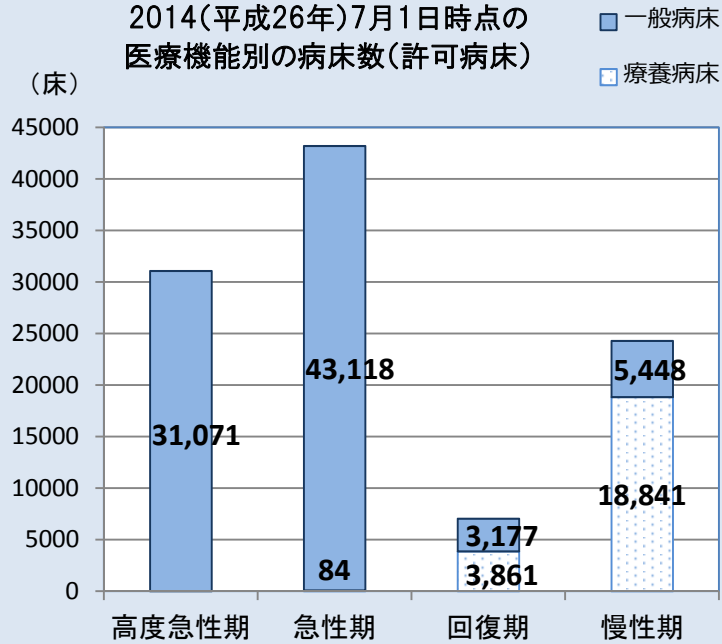
(注) 区計対象施設のうち、無回答の病床が8床分あり、上表には含めていない。

全国構成比 (3/18公表データ)	15.5%	47.1%	8.9%	28.5%	100.0%
----------------------	-------	-------	------	-------	--------



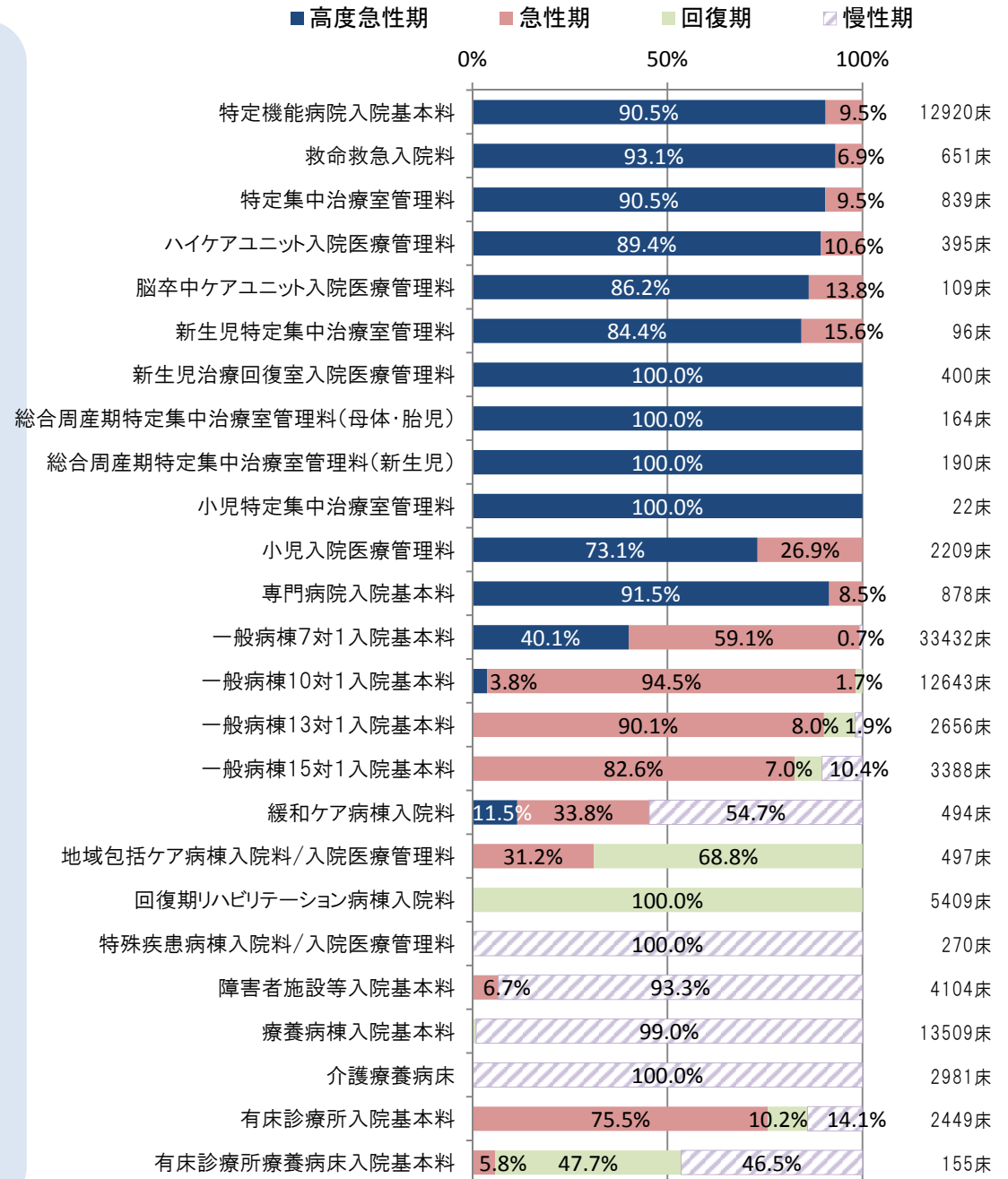
医療機能別許可病床数の報告状況

2014(平成26年)7月1日時点の
医療機能別の病床数(許可病床)



区分	高度急性期	急性期	回復期	慢性期	計
一般病床	31,071	43,118	3,177	5,448	82,814
療養病床	0	84	3,861	18,841	22,786
合計	31,071	43,202	7,038	24,289	105,600
構成比	29.4%	40.9%	6.7%	23.0%	100.0%
全国構成比 (3/18公表データ)	15.5%	47.1%	8.9%	28.5%	100.0%

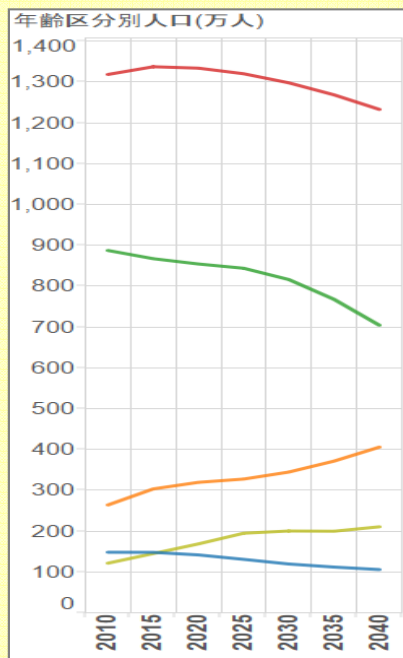
(注)集計対象施設のうち、無回答の病床が464床分あり、上表には含めていない。



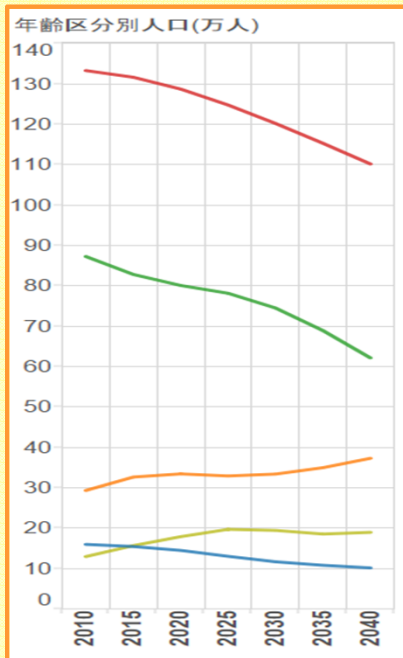
※グラフごとにメモリ数値が異なる。

総数/15歳未満/15-64歳/65歳以上/75歳以上(再掲)

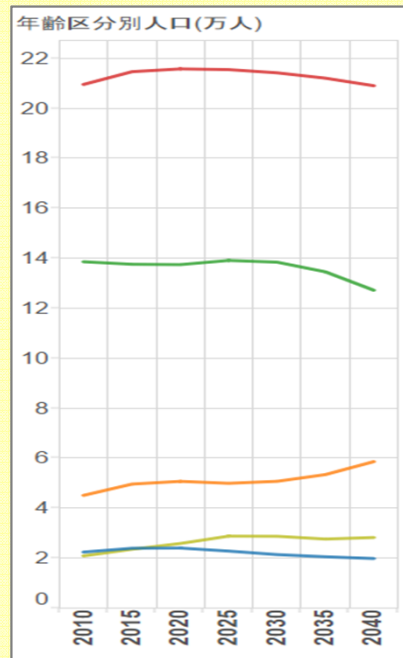
年齢区分別人口(万人)



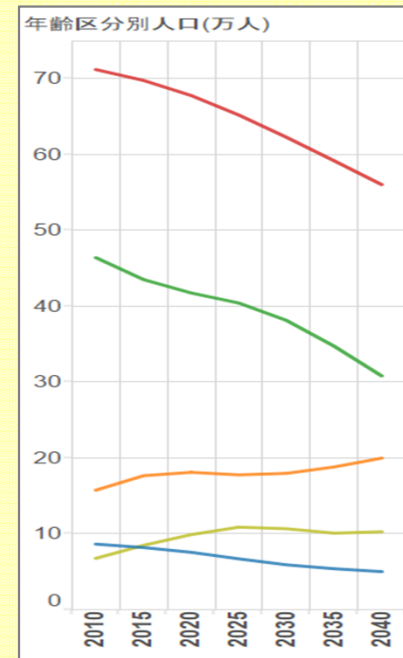
東京都



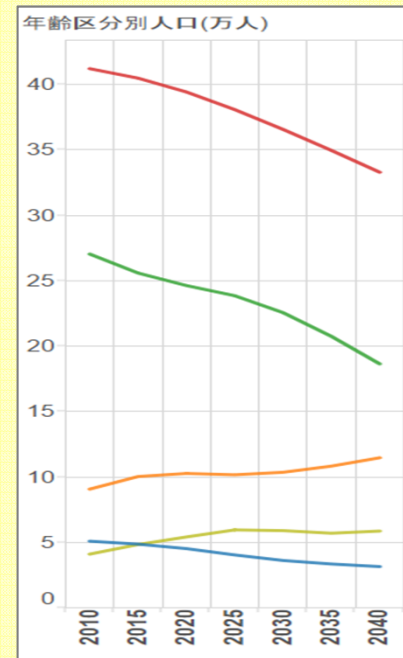
区東北部



荒川区

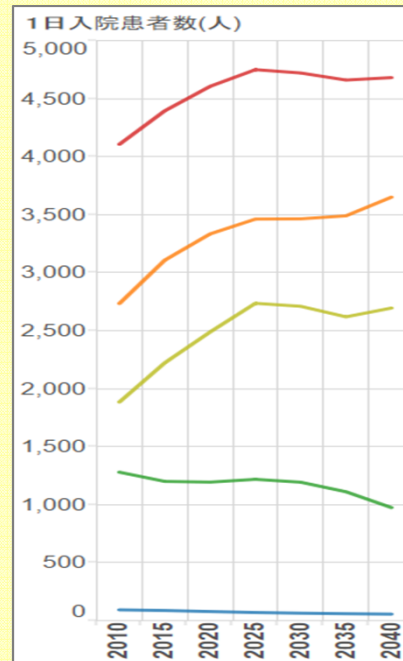
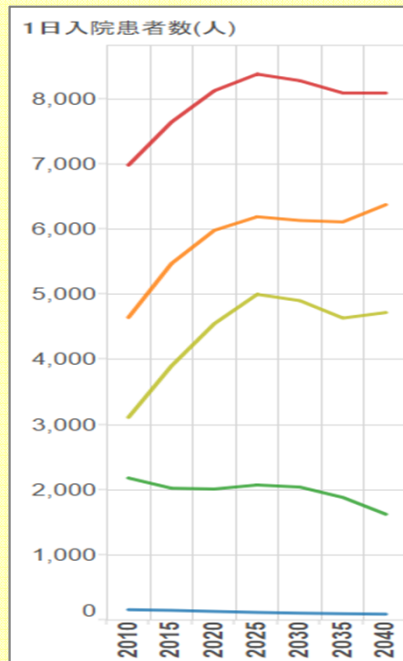
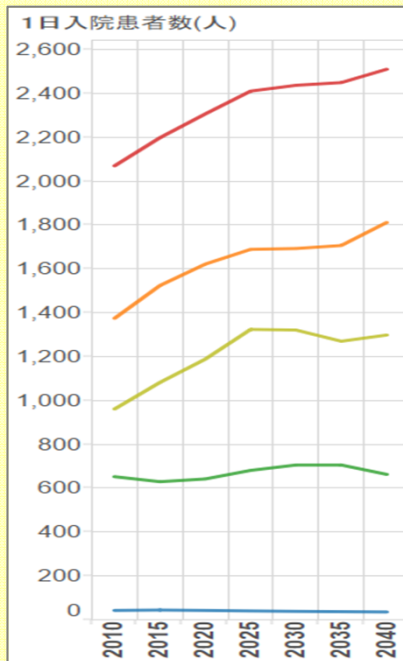
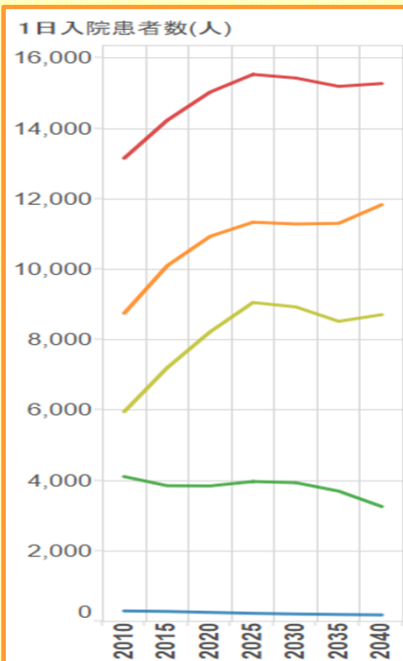
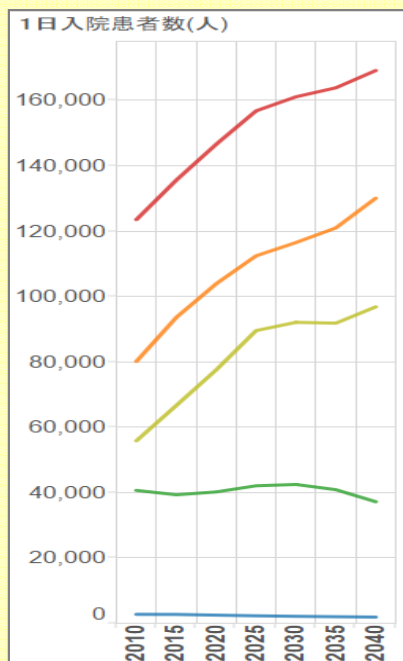


足立区



葛飾区

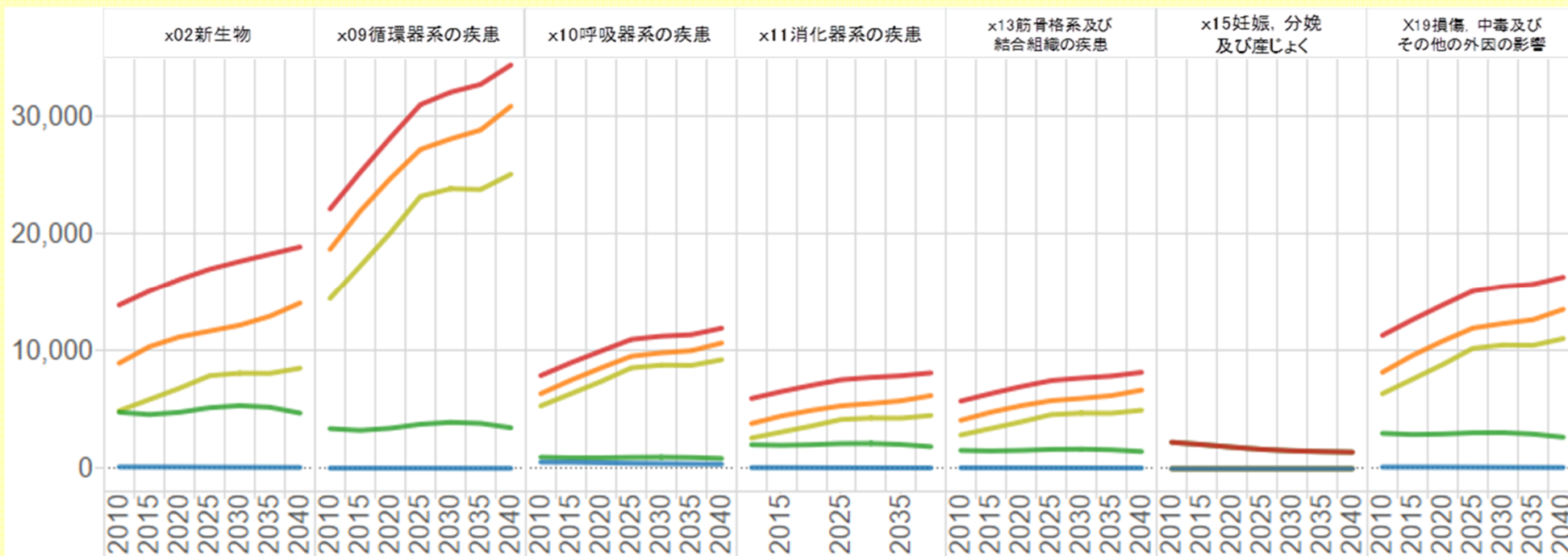
1日入院患者数(人)



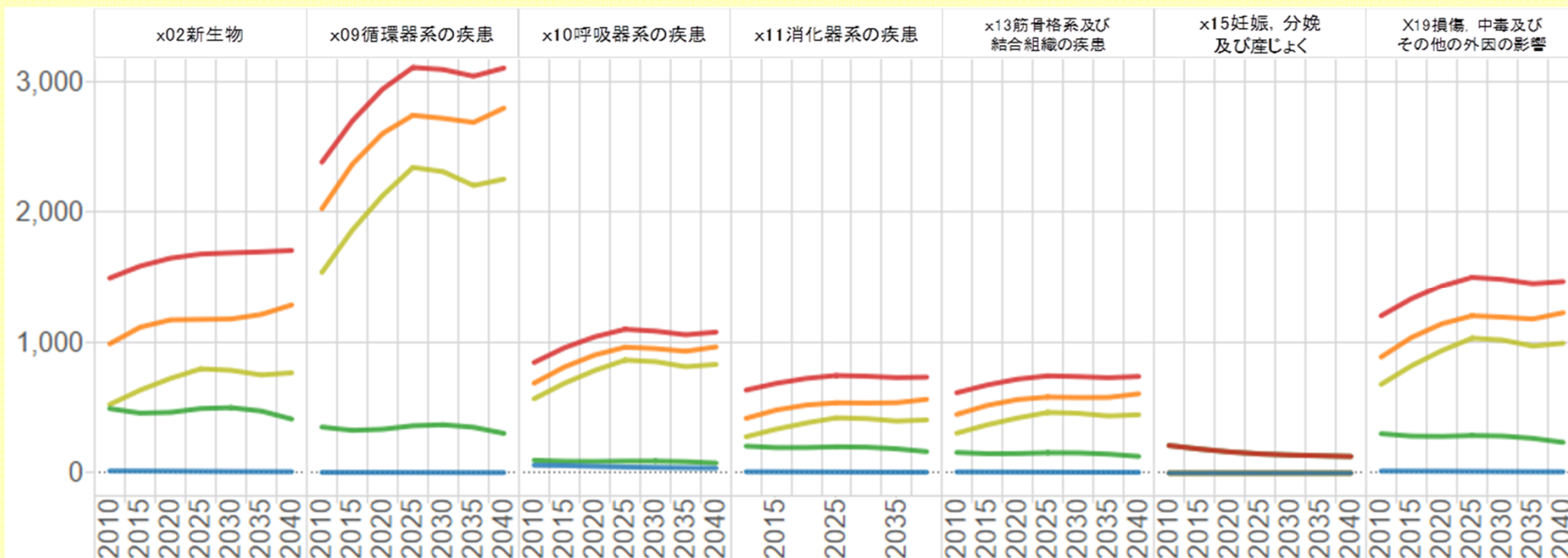
※グラフごとにメモリ数値が異なる。

総数/15歳未満/15-64歳/65歳以上/75歳以上(再掲)

1日入院患者数(人)
東京都

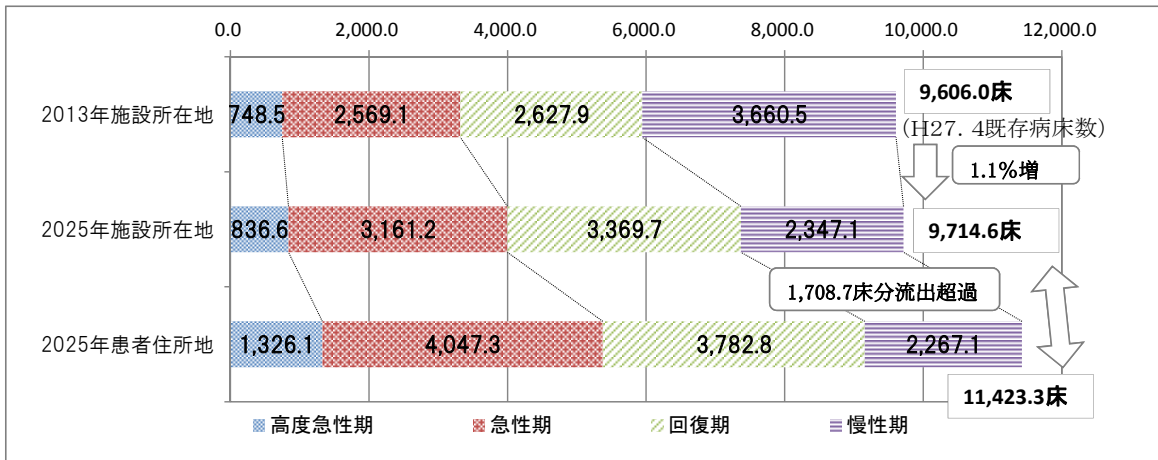


1日入院患者数(人)
区東北部



<区東北部> 2013年病床数と2025年必要病床数の比較

施設所在地及び患者住所地ベースの病床数は、必要病床数等推計ツールで算出。
 但し、2013年施設所在地の慢性期機能は一般・療養病床数から残り3機能を差し引いて算出。



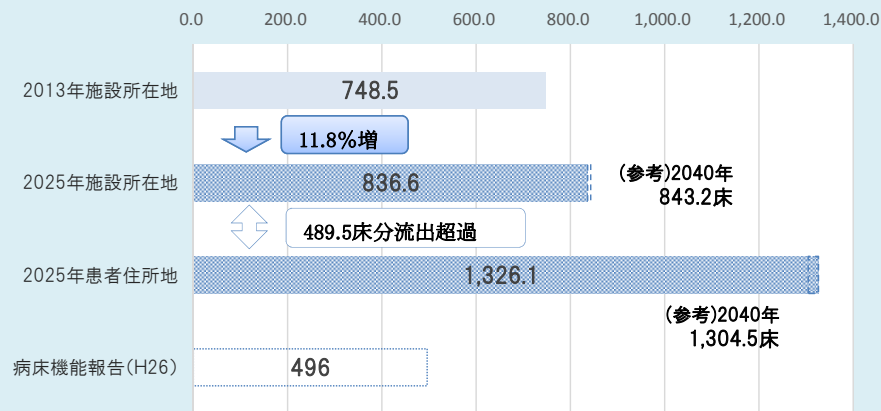
(参考)H26病床機能報告

H26年度病床機能報告において、4機能と入院基本料等をクロス集計。上位6位までを記載。

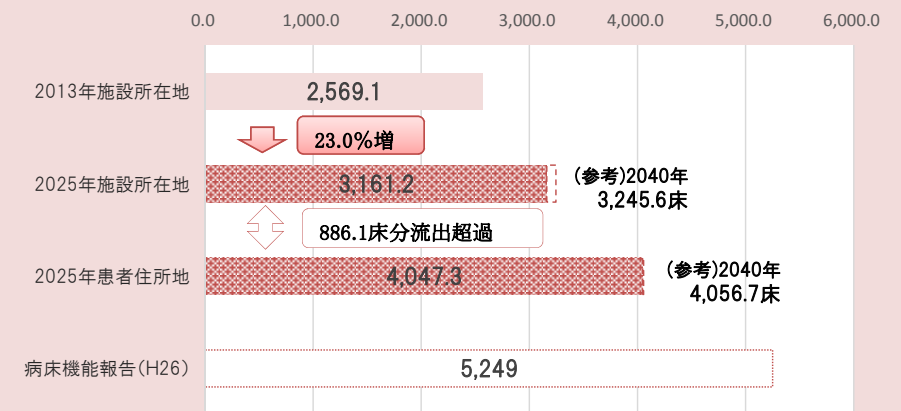
	高度急性期	急性期	回復期	慢性期			
1 一般7対1	81.3%	一般10対1	38.8%	回復期リハ	81.1%	療養病棟	50.8%
2 特定集中治療室	6.0%	一般7対1	27.7%	一般13対1	6.8%	障害者13対1	11.0%
3 ハイケアユニット	5.6%	一般13対1	16.8%	一般15対1	6.0%	介護療養	7.4%
4 救命救急入院料	4.0%	有床診入院基本料	5.8%	有床診入院基本料	2.8%	障害者10対1	5.2%
5 新生児特定集中治療室	1.8%	一般15対1	3.8%	有床診療入院基本料	2.4%	一般15対1	4.5%
6 脳卒中ケアユニット	1.2%	小児入院医療管理料	2.1%	-	-	障害者15対1	3.8%

※ 病床機能報告と必要病床数の考え方の違いについては、資料1-2を参照

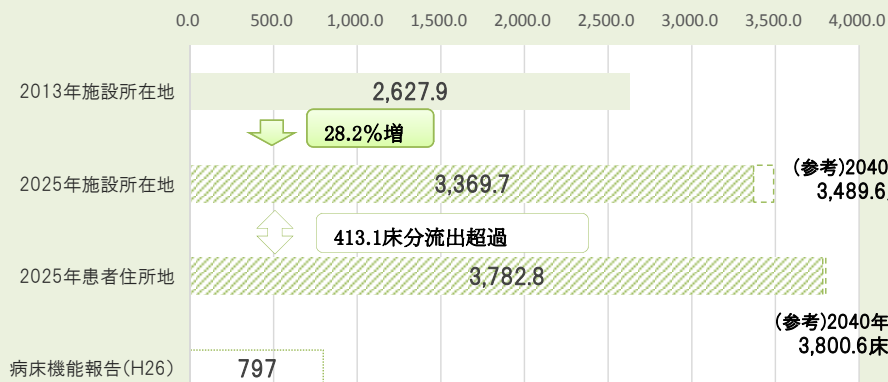
高度急性期



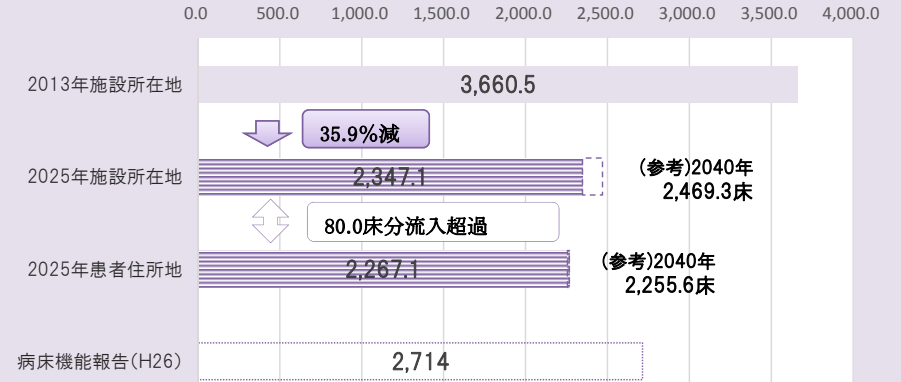
急性期



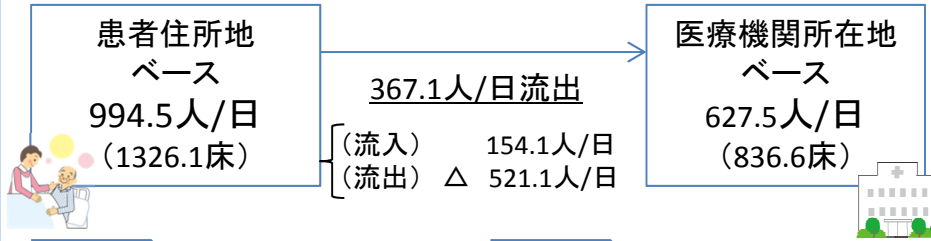
回復期



慢性期



高度急性期



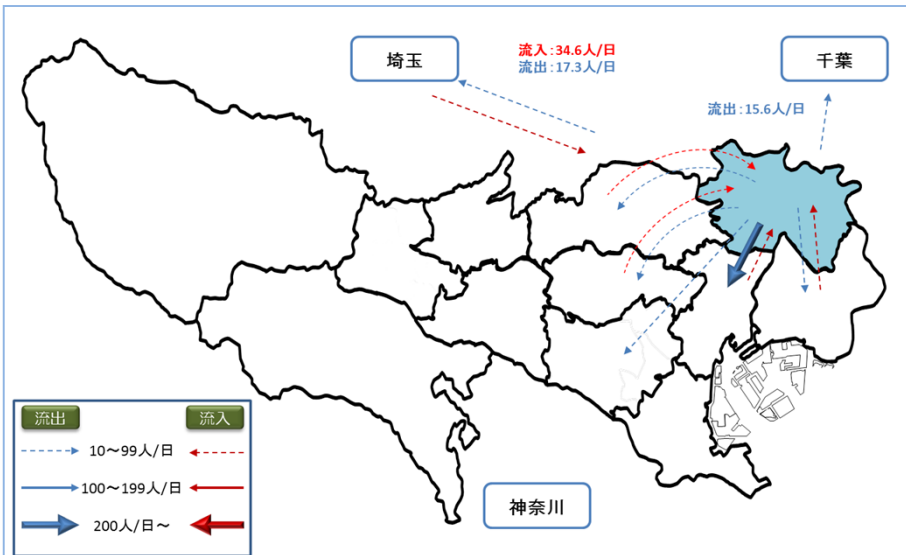
流入

1	区東部	38.1人/日
2	埼・東部	23.1人/日
3	区西北部	17.3人/日

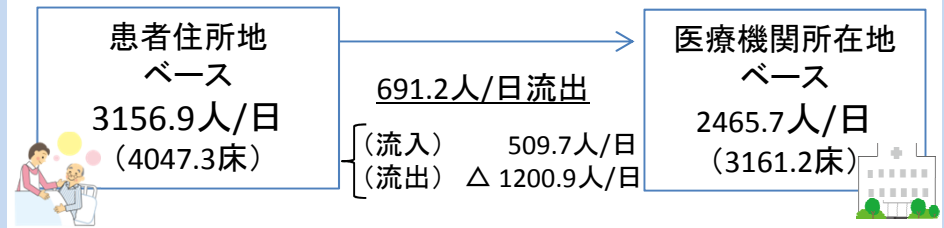
流出

1	区中央部	288.4人/日
2	区東部	57.8人/日
3	区西北部	50.7人/日

自圏域完結率 47.6% (都内他圏域へ流出 45.5%、他県へ流出 6.9%)



急性期



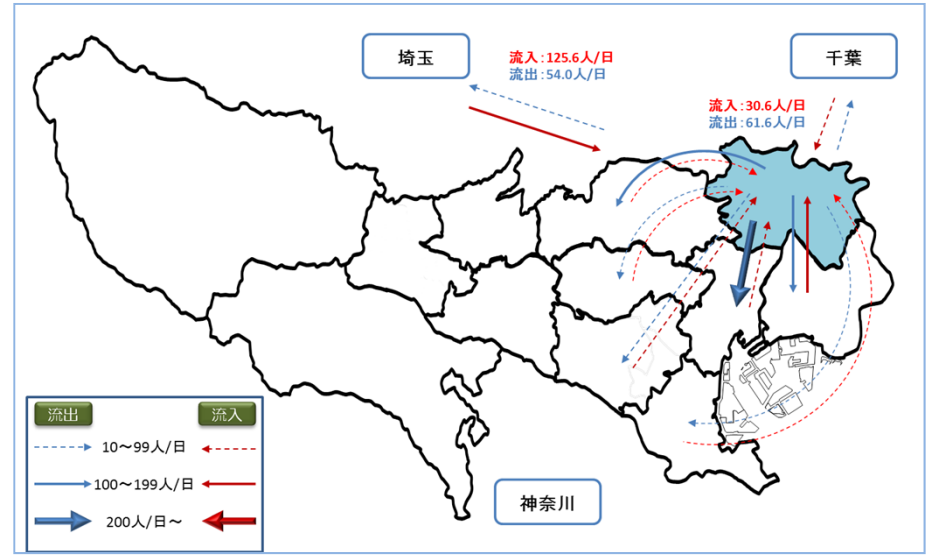
流入

1	区東部	138.2人/日
2	埼・東部	86.9人/日
3	区西北部	54.3人/日

流出

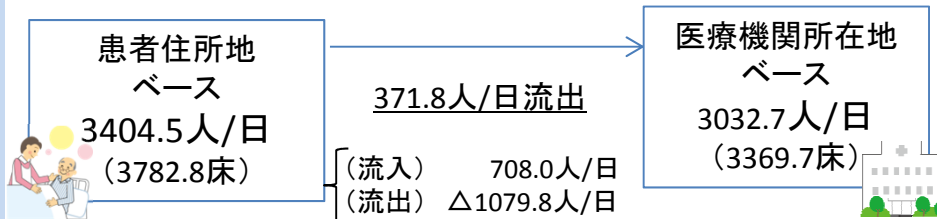
1	区中央部	597.4人/日
2	区東部	171.3人/日
3	区西北部	127.9人/日

自圏域完結率 62.0% (都内他圏域へ流出 31.6%、他県へ流出 6.4%)



※ 自圏域完結率：区東北部に住所を持つ患者が、区東北部の医療機関に入院している割合
 ※ 必要病床数等推計ツールでは、患者等の集計単位が10未満の場合非公表となっている。そのため、本資料では10未満の数値については未集計である。

回復期



流入

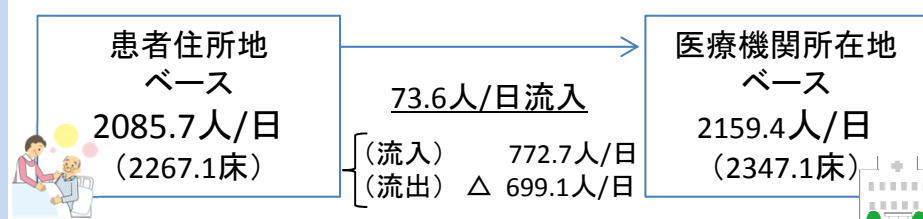
1	区東部	192.5人/日
2	埼・東部	118.9人/日
3	区中央部	85.6人/日

流出

1	区中央部	414.3人/日
2	区東部	181.1人/日
3	区西北部	124.2人/日

自圏域完結率 68.3% (都内他圏域へ流出 23.8%、他県へ流出 7.9%)

慢性期



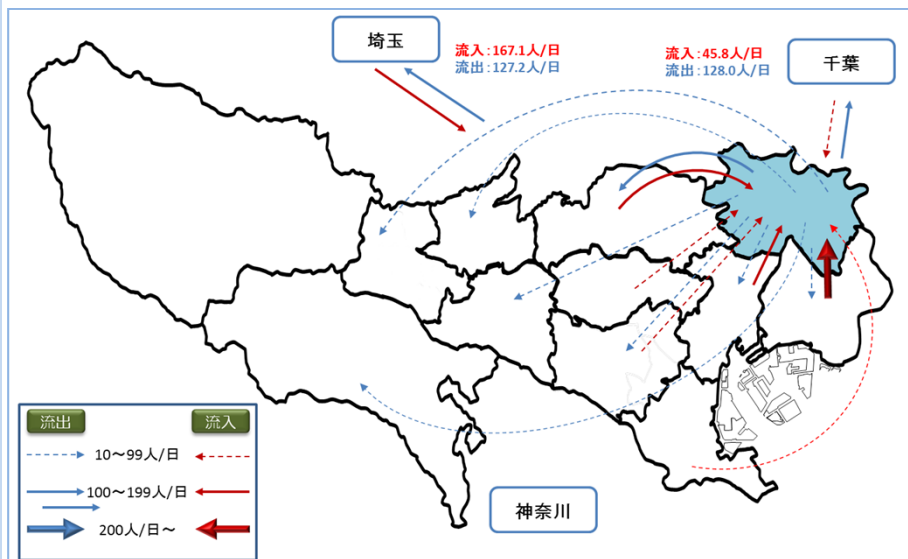
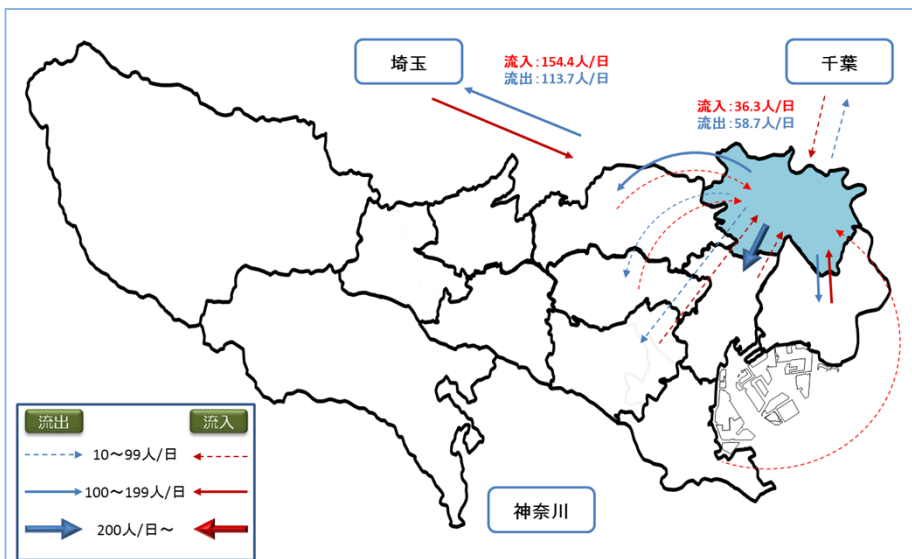
流入

1	区東部	275.4人/日
2	区中央部	115.6人/日
3	区西北部	105.4人/日

流出

1	区西北部	109.8人/日
2	埼・東部	93.1人/日
3	千・東葛北部	64.9人/日

自圏域完結率 66.5% (都内他圏域へ流出 15.4%、他県へ流出 18.1%)



※ 自圏域完結率：区東北部に住居地を持つ患者が、区東北部の医療機関に入院している割合
 ※ 必要病床数等推計ツールでは、患者等の集計単位が10未満の場合非公表となっている。そのため、本資料では10未満の数値については未集計である。

病院・有床診療所 市区町村			平成26年度病床機能報告											【平成27年4月1日現在】指定状況等(都県へ)														
			報告様式医療機関名			許可病床数(※病床機能報告対象に限定)			病床機能別病床数(許可病床数)					●特定機能病院 ○地域支援病院	DPC	地域包括	在宅支	救命救急センター	こども救命	地域救急センター ●前定型 ○常備型	救急 ●指定二次 ○救急告示	小児救急	災害 ●災害拠点病院 ○災害拠点連携病院	CCU	脳卒中 ●I-P A ○それ以外	がん ●都道府県拠点 ■地域拠点 ▲地域がん ○都県拠点 □協力	小児がん ●小児がん拠点 ○小児がん診療病院	周産期 ●入一バー ○総合 ■地域 ▲多摩新生児 □連携
						一般病床	療養病床	計	病床機能別病床数																			
			高度急性期	急性期	回復期	慢性期	無回答																					
01病院	13118荒川区	医療法人社団開川会 開川病院	60	81	141	0	60	0	81	0																		
01病院	13118荒川区	社会福祉法人上宮会日暮里上宮病院	27	54	81	0	0	0	81	0																		
01病院	13118荒川区	医療法人社団香科会岡田病院	57	0	57	0	57	0	0	0			○					●		○		○						
01病院	13118荒川区	医療法人社団香和会寺田病院	0	66	66	0	0	0	66	0																		
01病院	13118荒川区	東京女子医科大学東医療センター	501	0	501	43	458	0	0	0						○		●	○	●	○	●		▲			■	
01病院	13118荒川区	医療法人社団美誠会荒川病院	51	102	153	0	0	0	153	0																		
01病院	13118荒川区	三ノ輪病院	31	12	43	0	31	0	12	0								○										
01病院	13118荒川区	特定医療法人社団一成会木村病院	88	0	88	0	88	0	0	0			○					●		○		○						
01病院	13118荒川区	社会医療法人社団正志会東京リバーサイド病院	133	0	133	0	83	50	0	0								●		○								
01病院	13118荒川区	竹内病院	47	0	47	0	47	0	0	0										○								
01病院	13118荒川区	医療法人社団 成守会 はせがわ病院	30	0	30	0	30	0	0	0																		
01病院	13118荒川区	医療法人財団磯病院	0	35	35	0	0	0	35	0																		
01病院	13118荒川区	医療法人社団愛和会南千住病院	30	46	76	0	30	0	46	0																		
01病院	13118荒川区	医療法人社団 藤寿会 佐藤病院	60	38	98	0	60	0	38	0								●		○								
01病院	13121足立区	医療法人社団洪水会東京洪誠病院	198	0	198	0	198	0	0	0																		
01病院	13121足立区	医療法人社団苑田会 苑田会リハビリテーション病院	120	0	120	0	0	120	0	0																		
01病院	13121足立区	特定医療法人社団潤恵会敬仁病院	28	40	68	0	28	0	40	0								○										
01病院	13121足立区	博慈会記念総合病院	306	0	306	0	306	0	0	0			○					●	○	●	○	●						
01病院	13121足立区	医療法人社団苑田会竹の塚脳神経リハビリテーション病院	136	0	136	0	0	136	0	0																		
01病院	13121足立区	医療法人社団東東朝日会あさひ病院	120	0	120	0	72	48	0	0																		
01病院	13121足立区	医療法人財団梅田病院	60	60	120	0	60	0	60	0				○						○		○						
01病院	13121足立区	医療法人社団美誠会井出病院	0	56	56	0	0	0	56	0																		
01病院	13121足立区	医療法人社団苑田会苑田第一病院	221	0	221	20	201	0	0	0			○					●		●		●						
01病院	13121足立区	社会福祉法人 勝楽堂病院	52	53	105	0	52	0	53	0								○										
01病院	13121足立区	医療法人社団弘仁勝和会 勝和会病院	21	0	21	0	21	0	0	0																		
01病院	13121足立区	医療法人社団三季会井上病院	37	29	66	0	37	0	29	0				○														
01病院	13121足立区	医療法人社団新潮会太田病院	41	0	41	0	41	0	0	0																		
01病院	13121足立区	医療法人社団哲仁会井口病院	53	0	53	0	53	0	0	0									○									
01病院	13121足立区	医療法人社団鹿浜会足立鹿浜病院	0	100	100	0	0	0	100	0																		
01病院	13121足立区	医療法人社団 大坪会 東和病院	192	107	299	0	192	0	107	0									●		○							
01病院	13121足立区	医療法人社団苑田会 苑田第二病院	60	0	60	0	0	0	60	0				○														
01病院	13121足立区	医療法人社団厚友会足立東部病院	58	73	131	0	58	0	73	0									○									
01病院	13121足立区	医療法人社団洪水会第2洪誠病院	91	0	91	0	0	0	91	0																		
01病院	13121足立区	綾瀬循環器病院	69	0	69	69	0	0	0	0			○					●		○	○							
01病院	13121足立区	医療法人財団 桜会 あたち共生病院	35	0	35	0	0	0	35	0																		
01病院	13121足立区	苑田会人工関節センター病院	74	0	74	0	74	0	0	0																		
01病院	13121足立区	友愛病院	57	0	57	0	57	0	0	0				○														
01病院	13121足立区	医療法人社団苑田会苑田第三病院	140	0	140	0	140	0	0	0									○		○							
01病院	13121足立区	社会医療法人社団医善会いずみ記念病院	54	90	144	0	54	90	0	0			○					●		○		○						
01病院	13121足立区	西新井ハートセンター病院	21	0	21	0	21	0	0	0									●			○						
01病院	13121足立区	医療法人社団 聖寿会 足立十全病院	147	0	147	0	0	0	147	0												○						
01病院	13121足立区	医療法人社団寿英会内田病院	98	0	98	0	98	0	0	0				○														
01病院	13121足立区	医療法人社団俊和会寺田病院	45	0	45	0	45	0	0	0									○									
01病院	13121足立区	医療法人財団桜会桜会病院	54	215	269	0	0	0	269	0																		
01病院	13121足立区	医療法人社団心和会足立共済病院	54	0	54	0	0	54	0	0									○									
01病院	13121足立区	長寿リハビリセンター病院	0	156	156	0	0	0	156	0																		
01病院	13121足立区	医療法人財団健和金柳原病院	85	0	85	0	85	0	0	0				○					●		○		○					
01病院	13121足立区	医療法人社団石仁会白石病院	38	0	38	0	38	0	0	0									○									
01病院	13121足立区	医療法人社団日岩会下井病院	60	0	60	0	60	0	0	0									●									
01病院	13121足立区	社会医療法人社団慈生会等酒病院	122	42	164	0	122	42	0	0			○						●		○		○					
01病院	13121足立区	米倉腎種・関節病院	22	40	62	0	22	40	0	0																		
01病院	13121足立区	愛里病院	135	0	135	0	135	0	0	0									●		○		○					
01病院	13121足立区	大高病院	22	0	22	0	22	0	0	0										○								
01病院	13121足立区	東京足立病院	0	60	60	0	0	0	60	0																		
01病院	13121足立区	医療法人社団 苑田会 苑田会保木間病院	57	0	57	0	0	0	57	0																		
01病院	13121足立区	社会医療法人社団昭栄会水野記念病院	144	80	224	0	144	80	20	0									●				○					
01病院	13121足立区	医療法人財団健和金柳原リハビリテーション病院	100	0	100	0	0	0	60	40	0																	
01病院	13121足立区	扇大橋病院	0	96	96	0	0	0	96	0																		
01病院	13121足立区	医療法人社団 慈英会病院	48	0	48	0	0	48	0	0																		
01病院	13121足立区	医療法人社団けいせい会東京北部病院	138	0	138	0	90	0	48	0			○						●				●					

			平成26年度病床機能報告										【平成27年4月1日現在】指定状況等(都頭へ)														
病院・有床診療所	市区町村	報告様式医療機関名	許可病床数(※病床機能報告対象に限る)				病床機能別病床数(許可病床数)					●特定機能病院 ○地域支援病院	DPC	地域包括	在支病	救命救急センター	こども救命	地域救急センター ●指定二次 ○救急告示	小児救急	災害 ●災害拠点病院 ○災害拠点連携病院	CCU	脳卒中 ●t-PA ○それ以外	がん ●都道府県拠点 ■地域拠点 ▲地域がん ○都拠点 □協力	小児がん ●小児がん拠点 ○小児がん診療病院	周産期 ●スーパ ○総合 ■地域 ▲多摩新生児 □産科		
			一般病床	療養病床	計	病床機能別病床数																					
						高度急性期	急性期	回復期	慢性期	無回答																	
01病院	13121足立区	西新井病院	150	0	0	150	0	150	0	0	0																
01病院	13122葛飾区	医療法人社団 高山整形外科病院	48	0	0	48	0	48	0	0	0																
01病院	13122葛飾区	医療法人社団 湘南会亀有中央病院	68	0	0	68	0	0	0	68	0																
01病院	13122葛飾区	医療法人財団 謙仁会亀有病院	84	38	38	122	0	84	0	38	0																
01病院	13122葛飾区	公益財団法人 東京都保健医療公社 東部地域病院	314	0	0	314	314	0	0	0	0	○	○														
01病院	13122葛飾区	日本赤十字社 東京都支部 葛飾赤十字産院	113	0	0	113	0	113	0	0	0																
01病院	13122葛飾区	医療法人社団 明芳会 イムス葛飾ハートセンター	50	0	0	50	50	0	0	0	0		○														
01病院	13122葛飾区	医療法人社団 嬉泉会 嬉泉病院	26	34	0	60	0	26	0	34	0																
01病院	13122葛飾区	医療法人社団 玲瓏会金町中央病院	99	0	0	99	0	99	0	0	0																
01病院	13122葛飾区	医療法人財団 葛飾厚生会 東立病院	35	22	22	57	0	0	0	57	0																
01病院	13122葛飾区	医療法人社団 五十鈴会 板本病院	37	60	0	97	0	37	0	60	0																
01病院	13122葛飾区	医療法人社団 明芳会 新葛飾病院	131	0	0	131	0	131	0	0	0		○														
01病院	13122葛飾区	東京慈恵会医科大学 葛飾医療センター	365	0	0	365	0	365	0	0	0		○														
01病院	13122葛飾区	堀切中央病院	58	98	74	156	0	58	0	98	0																
01病院	13122葛飾区	医療法人社団 直和会 平成立石病院	180	0	0	180	0	180	0	0	0		○														
01病院	13122葛飾区	社会医療法人社団 光仁会 第一病院	103	35	35	138	0	103	0	35	0																
01病院	13122葛飾区	社会福祉法人 仁生社 江戸川病院 高砂分院	42	57	57	99	0	42	0	57	0																
01病院	13122葛飾区	かつしか江戸川病院	49	0	0	49	0	49	0	0	0																
01病院	13122葛飾区	小澤病院	0	60	60	60	0	0	0	60	0																
01病院	13121足立区	医療法人社団 八葉会 大石記念病院																									
01病院	13121足立区	医療法人社団 大和会 大内病院																									
01病院	13121足立区	医療法人社団 綾瀬病院																									
01病院	13121足立区	医療法人社団 すすき病院																									
01病院	13121足立区	医療法人社団 成仁病院																									
01病院	13122葛飾区	東京拘置所 医務部病院																									
01病院	13122葛飾区	医療法人社団 一秀会 葛飾橋病院																									
合計																											

※ 病床機能報告対象外(精神等)の病院については、医療機関名・市区町村のみ記載
報告対象の病院については、厚生労働省での集計時点 (H27.3.31) の病床数を記載

特定機能	地域支援	DPC	地域包括	在支病	救命	こども救命	指定二次救急	小児救急	災害拠点	CCU	脳卒中	t-PA	がん	小児がん	周産期センター	周産期連携病院	
合計	0	1	11	9	15	1	0	27	4	7	7	20	10	1	0	2	1

		平成26年度病床機能報告																
病院・有床診療所	市区町村	報告様式医療機関名	許可病床数(※病床機能報告対象に限る)				病床機能別病床数(許可病床数)					在支診	病床の役割					
			一般病床	療養病床	計	病床機能別病床数					病院からの早期退院患者の在宅・介護施設への受け渡し機能		専門医療を担って病院の役割を補完する機能	緊急時に対応する機能	在宅医療の拠点としての機能	終末期医療を担う機能	いずれにも該当しない	
						高度急性期	急性期	回復期	慢性期	無回答								
有床診療	13118荒川区	医療法人社団一伸会早田医院	3	0	0	3	0	0	3	0	0							○
有床診療	13118荒川区	医療法人社団加藤産婦人科医院	15	0	0	15	0	15	0	0	0			○				
有床診療	13118荒川区	宇津野レディースクリニック	1	0	0	1	0	1	0	0	0							○
有床診療	13118荒川区	公益財団法人鉄道弘済会義肢装具サポートセンター付属診療所	12	0	0	12	0	0	12	0	0			○				
有床診療	13118荒川区	荒川外科肛門科医院	19	0	0	19	0	0	19	0	0			○				
有床診療	13118荒川区	社会福祉法人上智社会事業団上智クリニック	0	19	19	19	0	0	19	0	0		○			○		
有床診療	13121足立区	あやせ循環器クリニック	19	0	0	19	0	19	0	0	0		○	○				
有床診療	13121足立区	医療法人財団ひこばえ会セツメント診療所分院	19	0	0	19	0	0	0	19	0					○	○	
有床診療	13121足立区	医療法人社団ひとみ会日井医院	5	0	0	5	0	0	5	0	0			○				
有床診療	13121足立区	医療法人社団向仁会真鳥クリニック	9	0	0	9	0	9	0	0	0			○				
有床診療	13121足立区	医療法人社団三季会 井上クリニック	0	18	18	18	0	0	0	18	0	○	○				○	○
有床診療	13121足立区	医療法人社団昭明会山下整形外科	12	0	0	12	0	12	0	0	0			○				
有床診療	13121足立区	医療法人社団長門クリニック	12	0	0	12	0	12	0	0	0			○				
有床診療	13121足立区	医療法人社団番場整形外科医院	8	0	0	8	0	0	0	0	8							
有床診療	13121足立区	医療法人社団容生会ようせいクリニック	19	0	0	19	0	19	0	0	0	○	○			○	○	
有床診療	13121足立区	小金井産婦人科	19	0	0	19	0	19	0	0	0							○
有床診療	13121足立区	森川医院	19	0	0	19	0	19	0	0	0			○	○			○
有床診療	13121足立区	西新井大腸肛門科	19	0	0	19	0	19	0	0	0			○				
有床診療	13121足立区	特木医院	19	0	0	19	0	19	0	0	0			○	○			
有床診療	13122葛飾区	いずみホームケアクリニック	19	0	0	19	0	0	0	19	0	○	○	○	○	○	○	
有床診療	13122葛飾区	医療法人社団 遠武産婦人科	10	0	0	10	0	0	10	0	0							○
有床診療	13122葛飾区	医療法人社団 淳友会 わたクリニック	2	0	0	2	0	0	0	2	0	○						○
有床診療	13122葛飾区	医療法人社団 祥正会 高砂眼科	5	0	0	5	0	5	0	0	0			○				
有床診療	13122葛飾区	医療法人社団 白鳥会 白鳥診療所	18	0	0	18	0	18	0	0	0		○		○			○
有床診療	13122葛飾区	医療法人社団慶福会 中村医院	9	0	0	9	0	9	0	0	0							○
有床診療	13122葛飾区	医療法人社団慶福会増田産婦人科	18	0	0	18	0	18	0	0	0			○	○			
有床診療	13122葛飾区	医療法人社団元和会 木下産婦人科外科医院	7	0	0	7	0	7	0	0	0							○
有床診療	13122葛飾区	医療法人社団孔明会茅野外科内科	7	0	0	7	0	7	0	0	0							○
有床診療	13122葛飾区	医療法人社団湘南会亀有みんなのクリニック	19	0	0	19	0	19	0	0	0	○	○		○			
有床診療	13122葛飾区	医療法人社団悠翔会悠翔会在宅クリニック金町	3	0	0	3	0	0	0	3	0				○	○		
有床診療	13122葛飾区	開外科医院	18	0	0	18	0	18	0	0	0				○			
有床診療	13122葛飾区	宮川産婦人科	5	0	0	5	0	5	0	0	0		○					
有床診療	13122葛飾区	高岡産婦人科	7	0	0	7	0	7	0	0	0			○				
有床診療	13122葛飾区	佐久間産婦人科クリニック	8	0	0	8	0	8	0	0	0			○	○			
有床診療	13122葛飾区	小宅産婦人科医院	9	0	0	9	0	9	0	0	0							○
有床診療	13122葛飾区	新宿診療所	19	0	0	19	0	19	0	0	0		○		○			
合 計												5	9	15	14	6	9	8