

第2回東京都地域医療構想策定に係る意見聴取の場

《日時・会場》（区西北部）

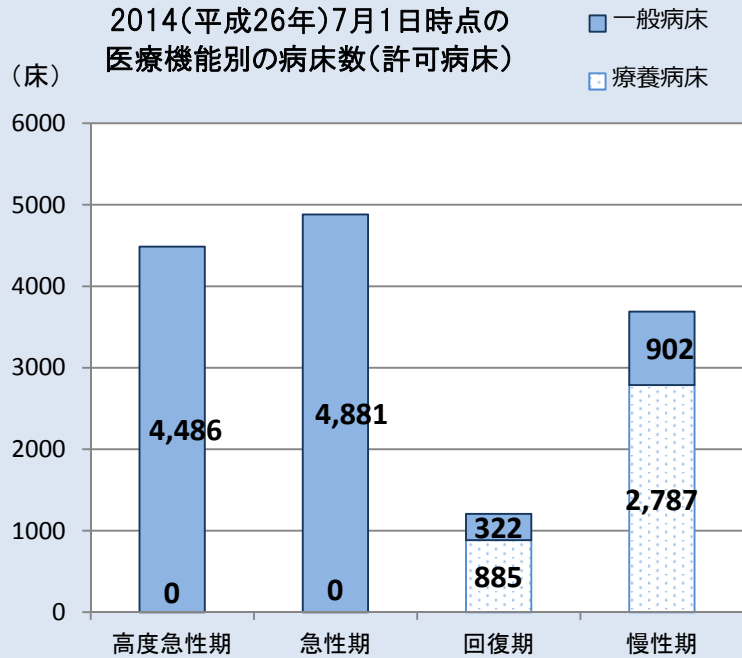
平成27年12月1日（火）14:00～15:30
／東京都医師会 会議室

- 1 開 会
- 2 挨拶
- 3 議 事
 - (1) 地域医療構想の策定状況について
 - ・ 地域医療構想に関する基本的な考え方
 - ・ 東京都地域医療構想策定部会 報告
 - (2) 地域の現状と将来の必要量について
- 4 意見聴取
機能分化と医療連携を進めていく上での課題
- 5 閉 会

【配布資料】

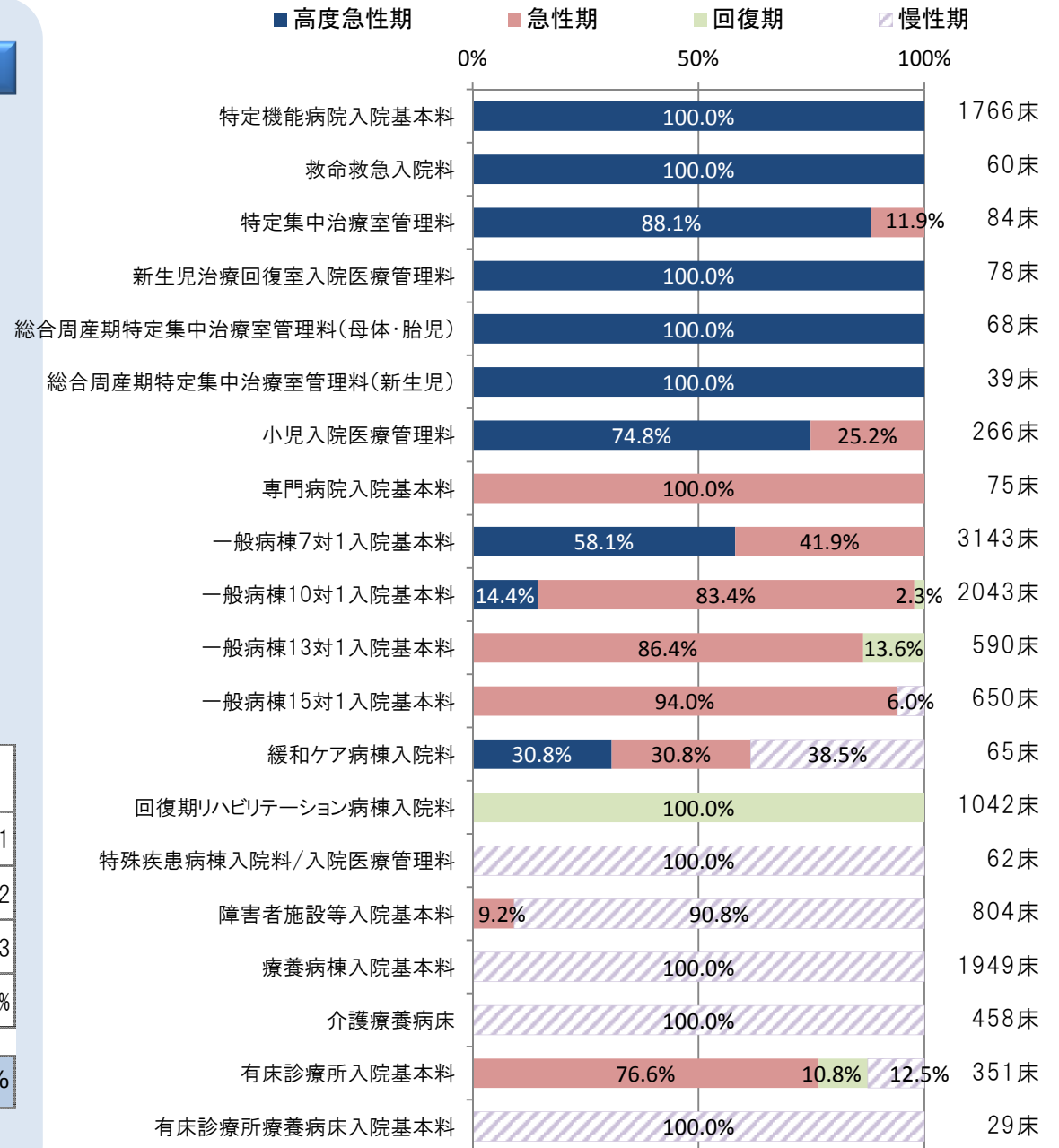
- 資料1-1 地域医療構想に関する基本的な考え方
- 資料1-2 病床機能の考え方について
- 資料1-3 平成27年度 東京都地域医療構想策定部会 検討経過
- 資料1-4 東京の「2025年の医療～グランドデザイン～」
- 資料1-5 東京都地域医療構想における構想区域について
- 資料1-6 地域医療構想策定スケジュール（後半）
- 資料2-1 平成26年度病床機能報告の報告状況（構想区域／東京都）
- 資料2-2 人口及び入院患者の将来推計
- 資料2-3 疾患7領域別入院患者の将来推計
- 資料2-4 2013年病床数と2025年必要病床数の比較
- 資料2-5 2025年の入院患者数と流出入
- <参考1> 2025年の医療需要推計（構想区域別）
- <参考2> 医療機関一覧

医療機能別許可病床数の報告状況



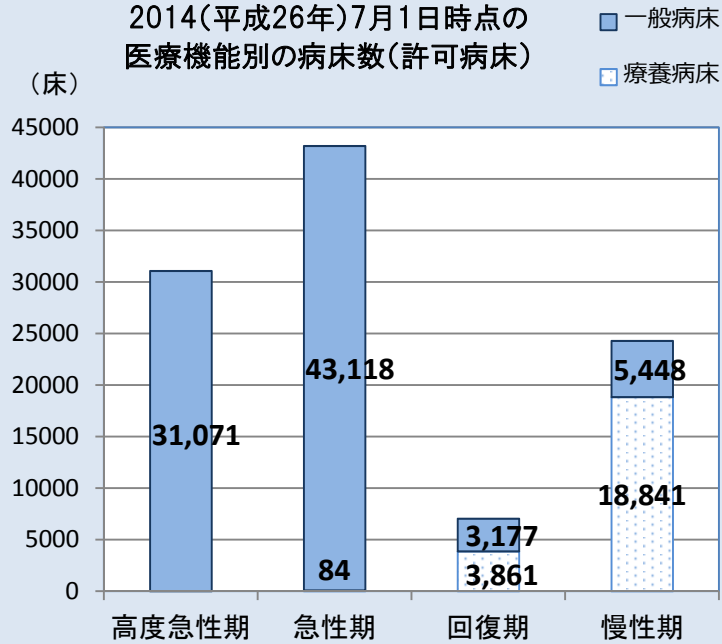
区分	高度急性期	急性期	回復期	慢性期	計
一般病床	4,486	4,881	322	902	10,591
療養病床	0	0	885	2,787	3,672
合計	4,486	4,881	1,207	3,689	14,263
構成比	31.5%	34.1%	8.5%	25.9%	100.0%

全国構成比 (3/18公表データ)	15.5%	47.1%	8.9%	28.5%	100.0%
----------------------	-------	-------	------	-------	--------



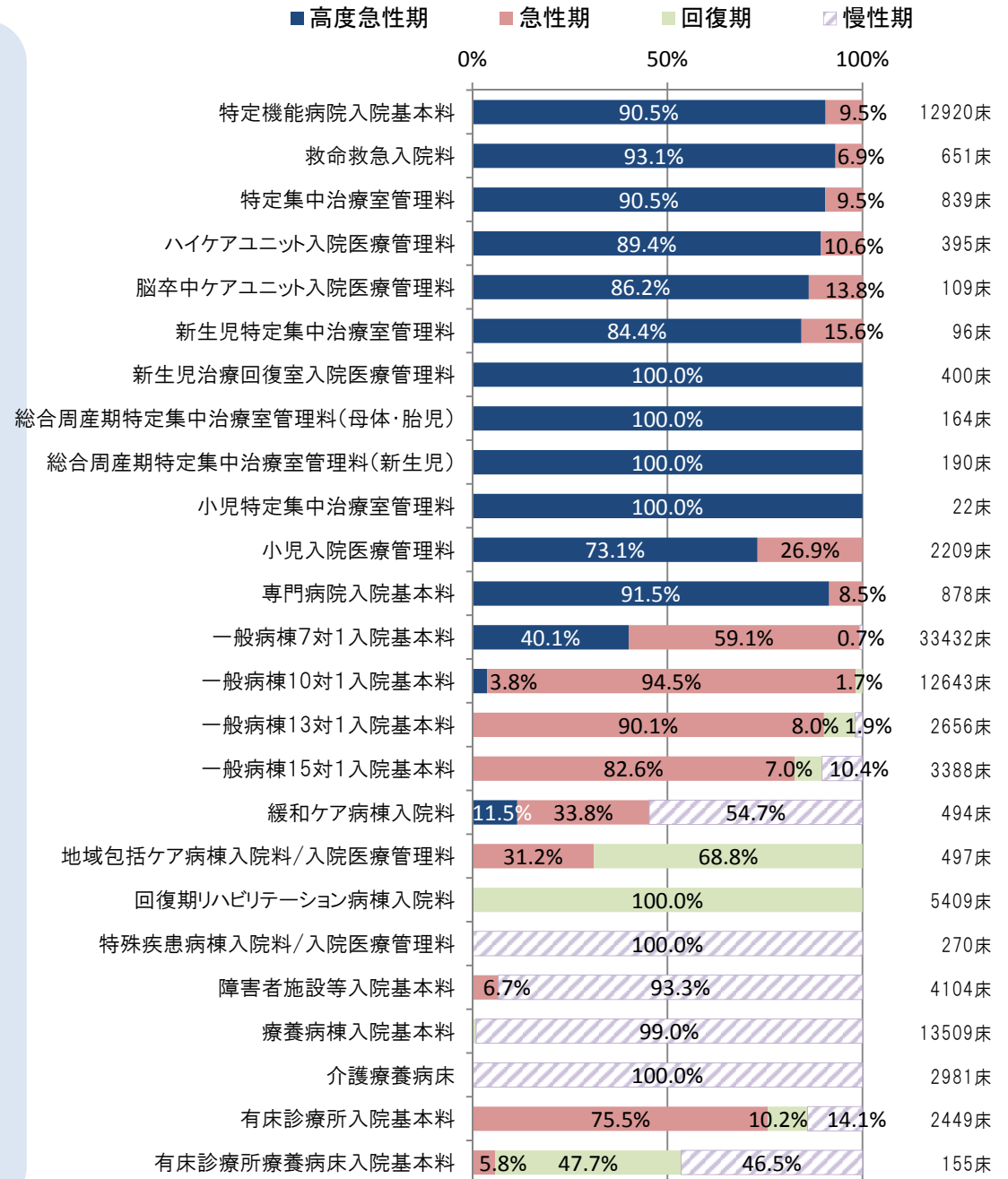
医療機能別許可病床数の報告状況

2014(平成26年)7月1日時点の
医療機能別の病床数(許可病床)



区分	高度急性期	急性期	回復期	慢性期	計
一般病床	31,071	43,118	3,177	5,448	82,814
療養病床	0	84	3,861	18,841	22,786
合計	31,071	43,202	7,038	24,289	105,600
構成比	29.4%	40.9%	6.7%	23.0%	100.0%
全国構成比 (3/18公表データ)	15.5%	47.1%	8.9%	28.5%	100.0%

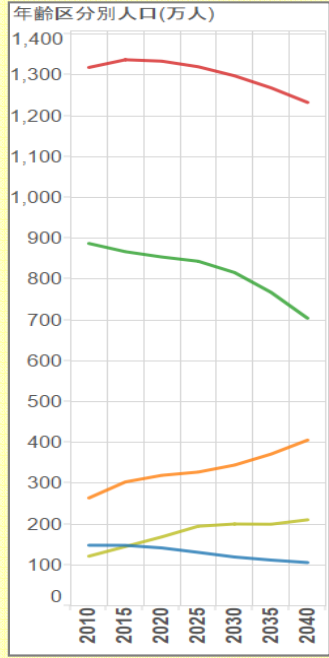
(注)集計対象施設のうち、無回答の病床が464床分あり、上表には含めていない。



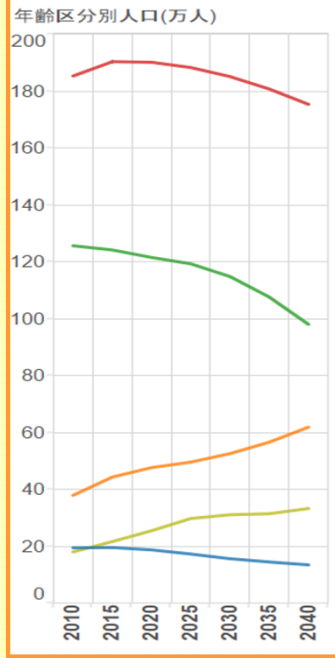
※グラフごとにメモリ数値が異なる。

総数/15歳未満/15-64歳/65歳以上/75歳以上(再掲)

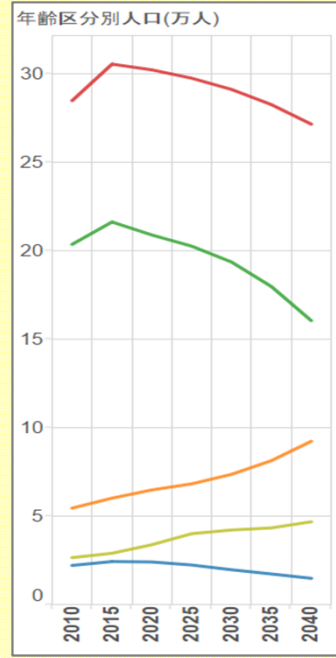
年齢区分別人口(万人)



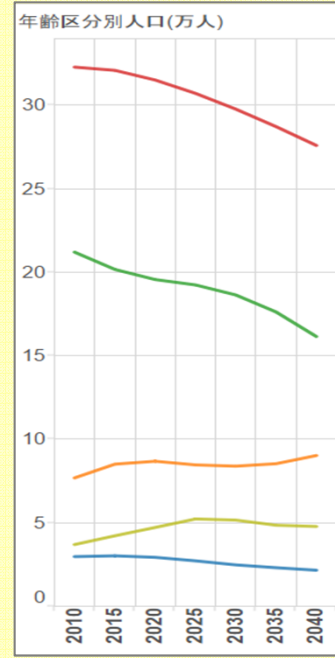
東京都



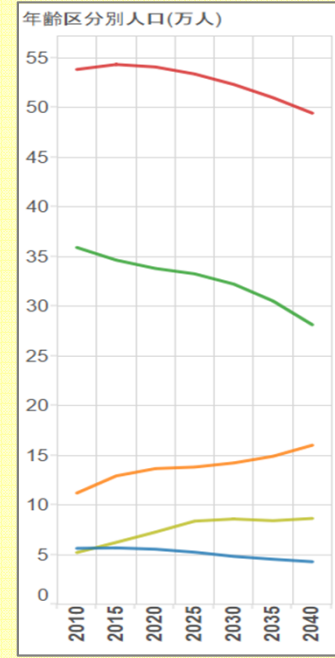
区西北部



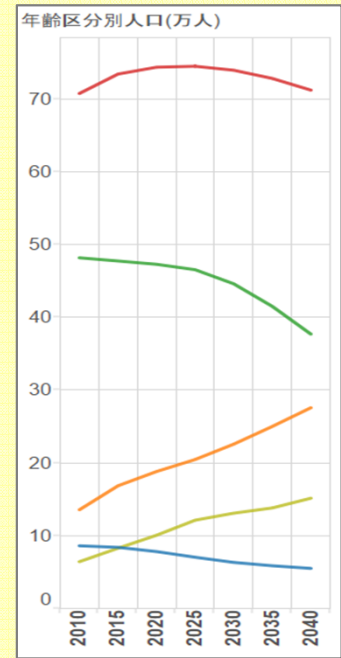
豊島区



北区

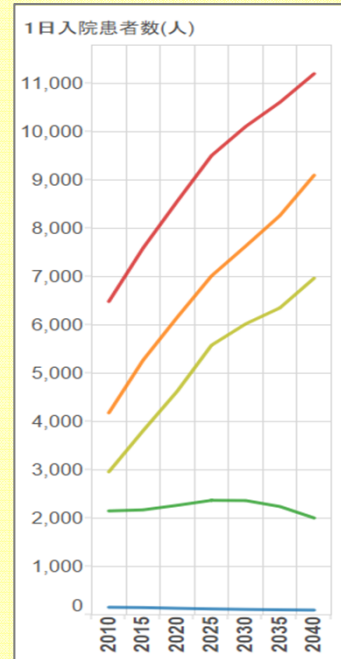
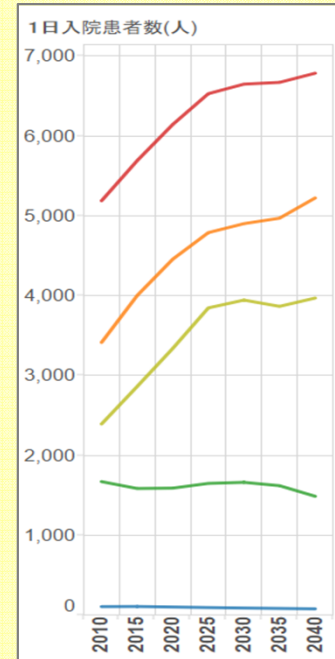
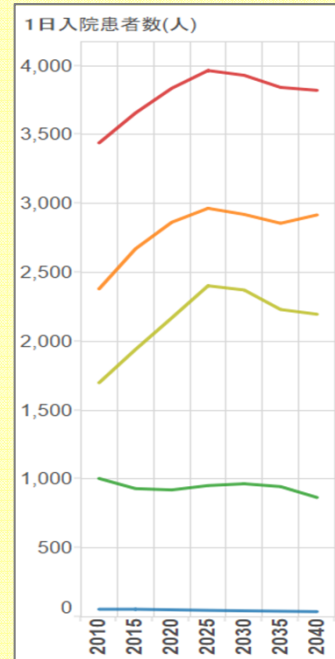
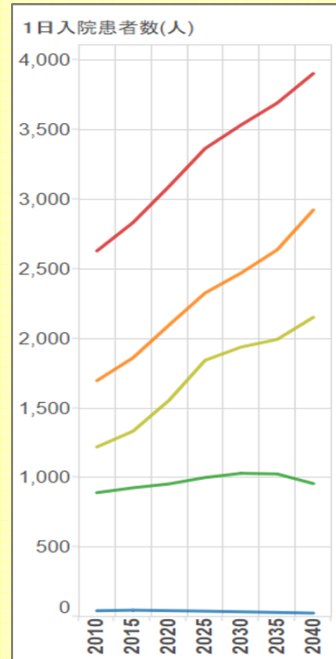
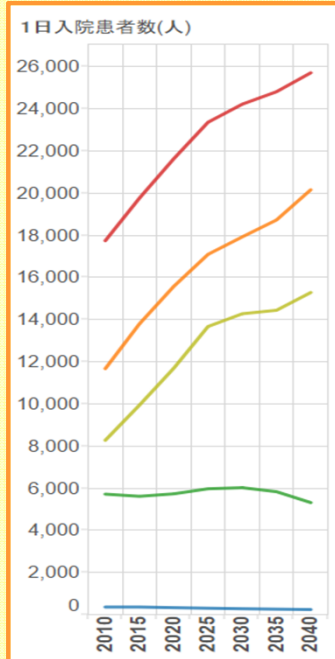
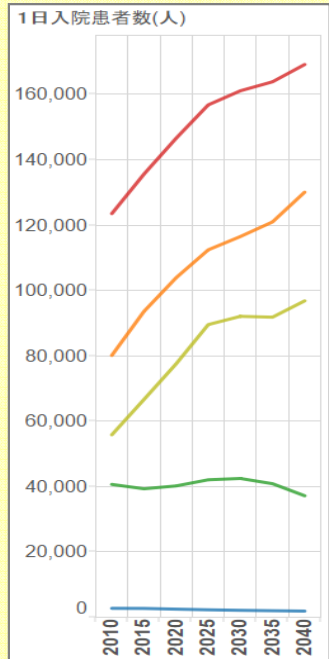


板橋区



練馬区

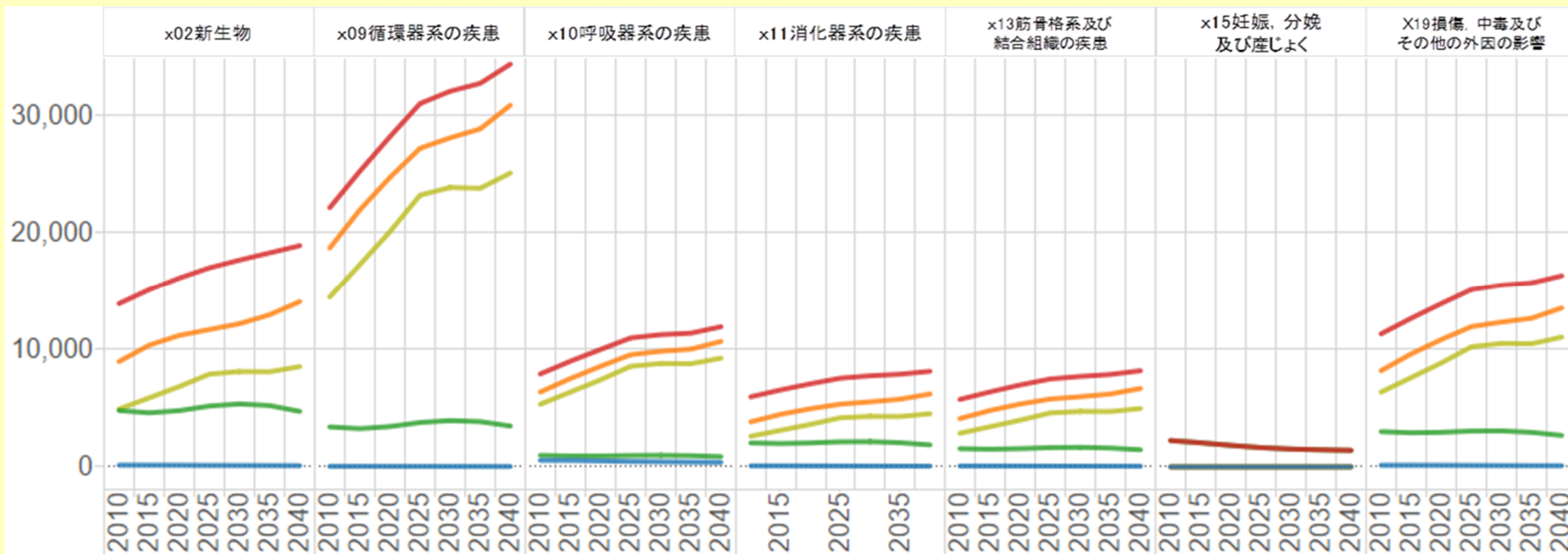
1日入院患者数(人)



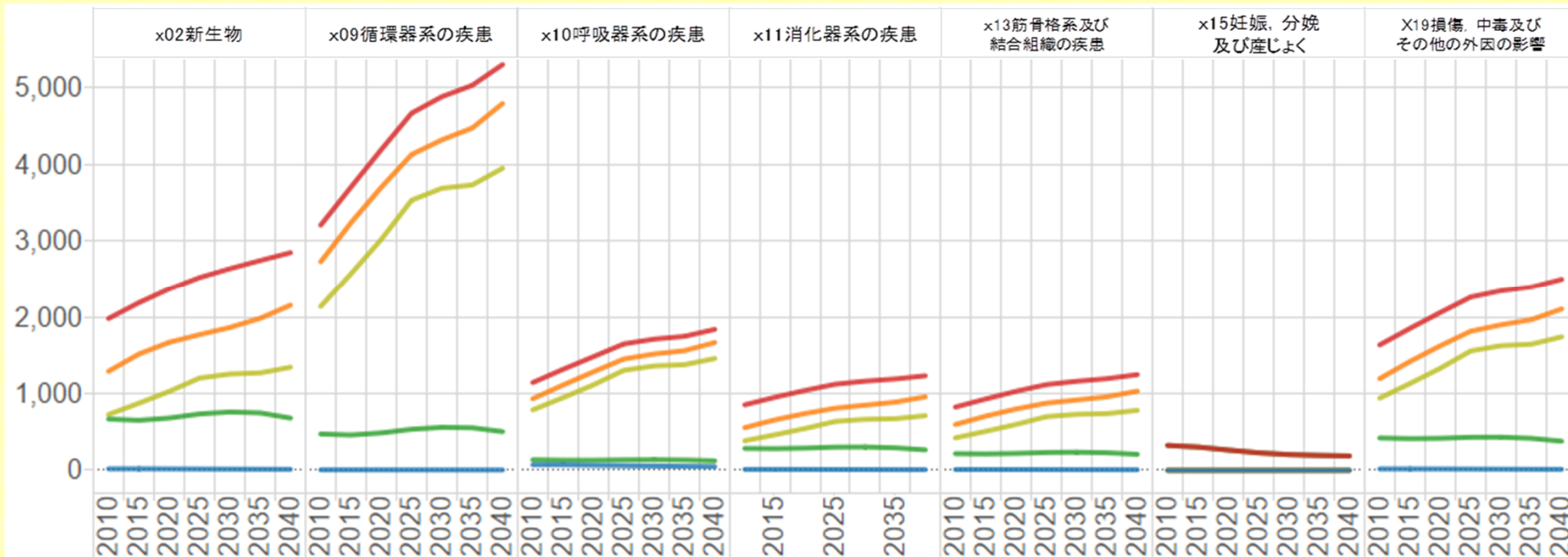
※グラフごとにメモリ数値が異なる。

総数/15歳未満/15-64歳/65歳以上/75歳以上(再掲)

1日入院患者数(人)
東京都

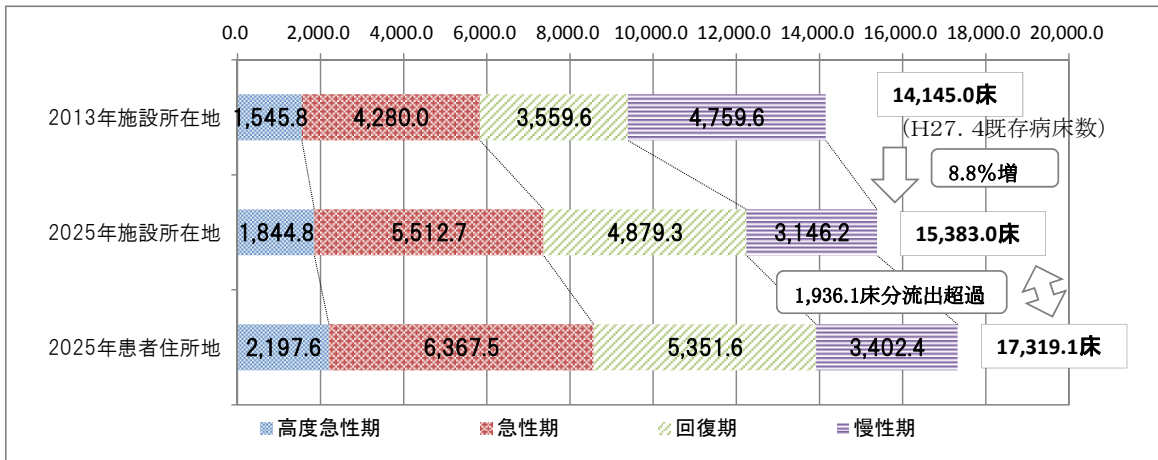


1日入院患者数(人)
区西北部



<区西北部> 2013年病床数と2025年必要病床数の比較

施設所在地及び患者住所地ベースの病床数は、必要病床数等推計ツールで算出。
 但し、2013年施設所在地の慢性期機能は一般・療養病床数から残り3機能を差し引いて算出。

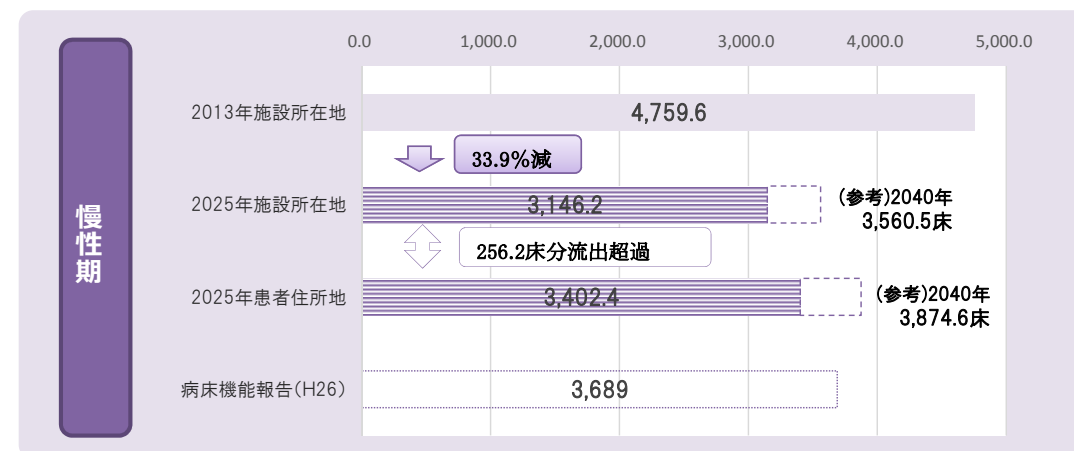
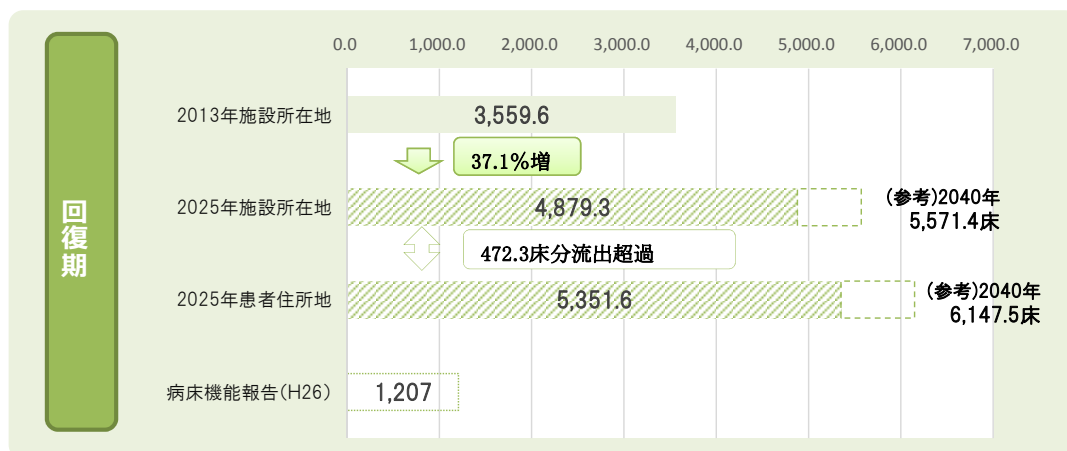
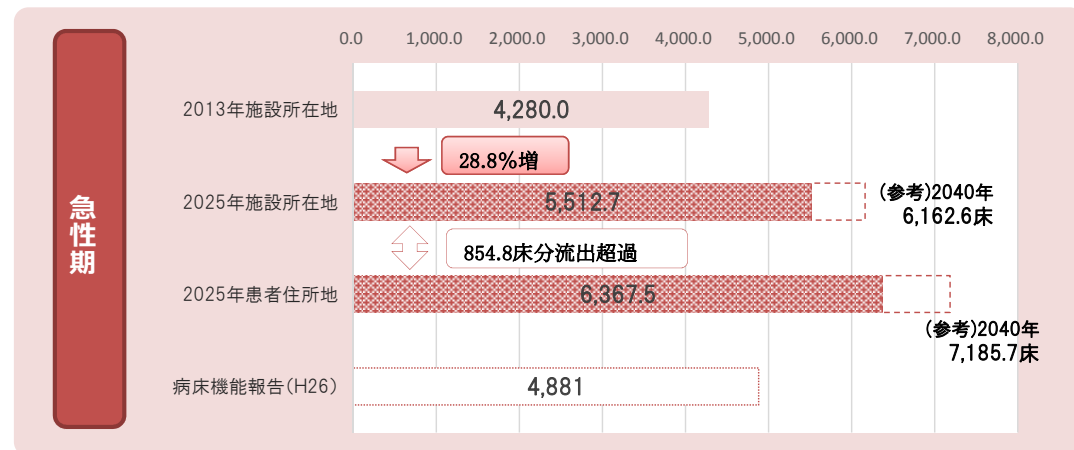
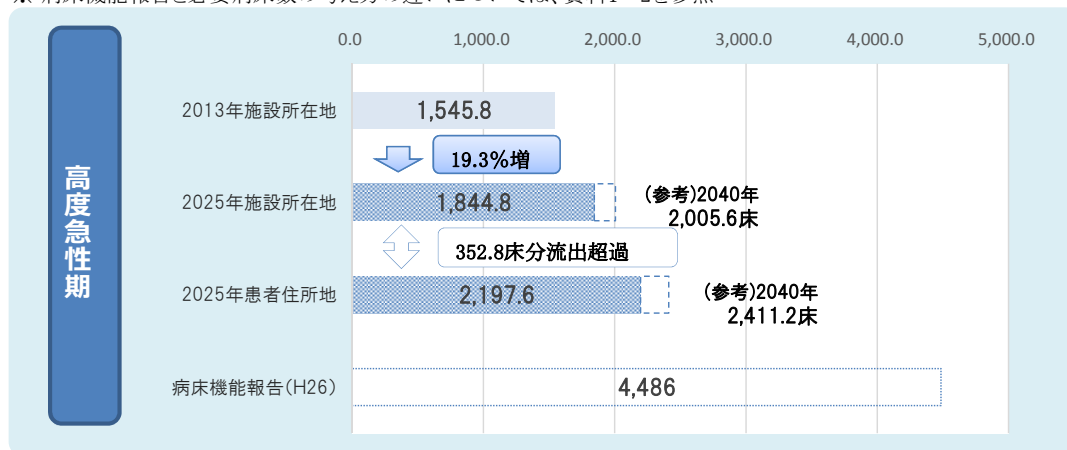


(参考)H26病床機能報告

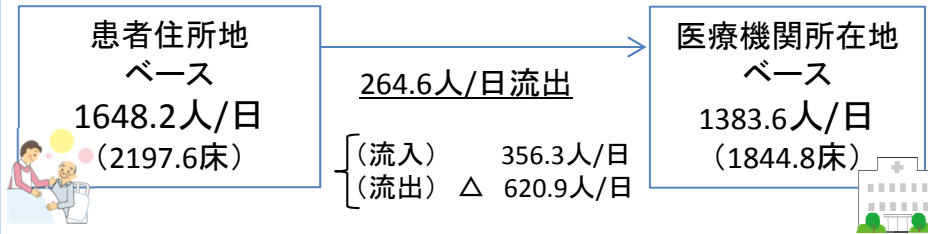
H26年度病床機能報告において、4機能と入院基本料等をクロス集計。上位6位までを記載。

	高度急性期	急性期	回復期	慢性期
1 一般7対1	40.7%	一般10対1 34.9%	回復期リハ 86.3%	療養病棟 52.8%
2 特定機能一般7対1	39.4%	一般7対1 27.0%	一般13対1 6.6%	障害者10対1 15.1%
3 一般10対1	6.6%	一般15対1 12.5%	一般10対1 3.8%	介護療養 12.4%
4 小児入院医療管理料	4.4%	一般13対1 10.4%	有床診入院基本料 3.1%	障害者7対1 3.3%
5 新生児治療回復室	1.7%	有床診入院基本料 5.5%	-	特殊疾患病棟入院料 1.7%
6 特定集中治療室	1.6%	一般病棟特別入院基本料 1.9%	-	障害者15対1 1.4%

※ 病床機能報告と必要病床数の考え方の違いについては、資料1-2を参照



高度急性期



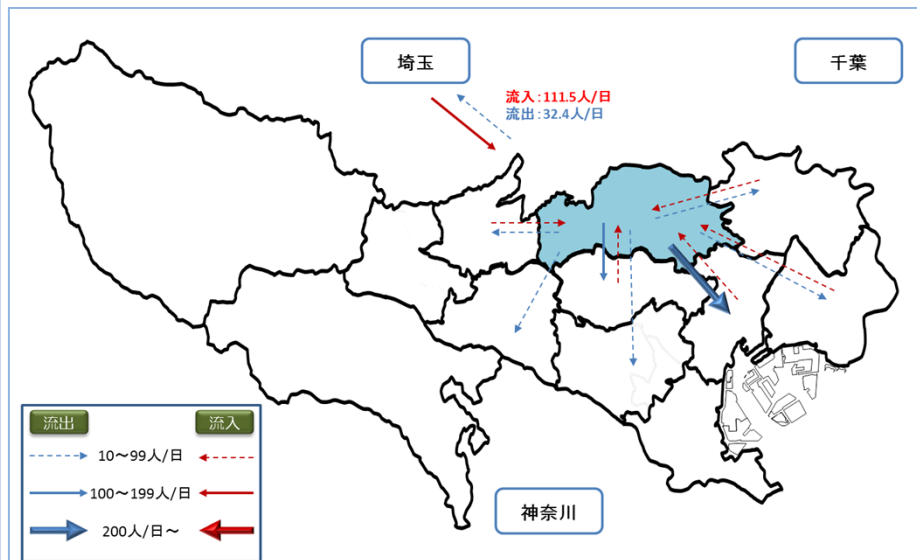
流入

1	埼・南西部	52.9人/日
2	区東北部	50.7人/日
3	区西部	46.5人/日

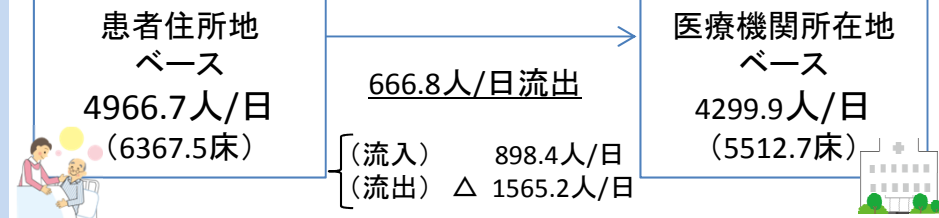
流出

1	区中央部	221.7人/日
2	区西部	185.3人/日
3	北多摩南部	34.0人/日

自圏域完結率 62.3% (都内他圏域へ流出 32.4%、他県へ流出 5.3%)



急性期



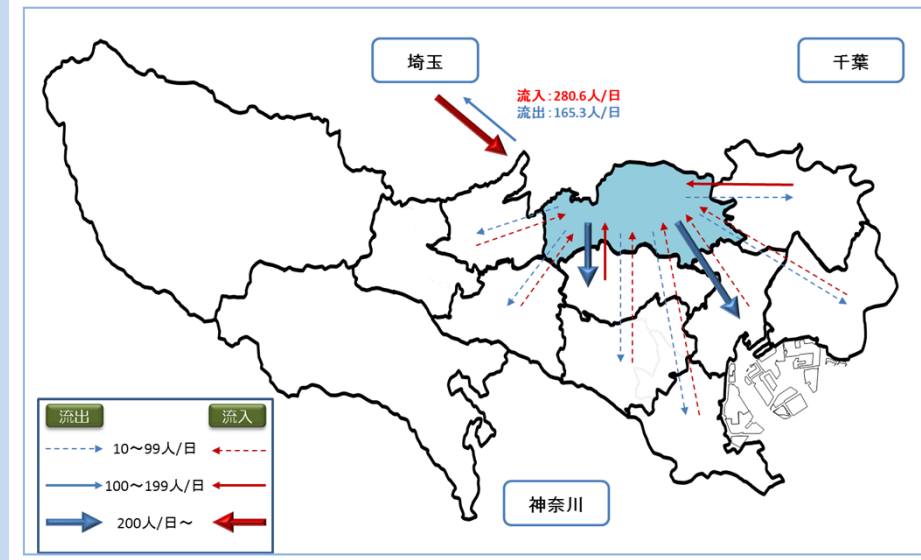
流入

1	区西部	148.2人/日
2	区東北部	127.9人/日
3	埼・南西部	119.3人/日

流出

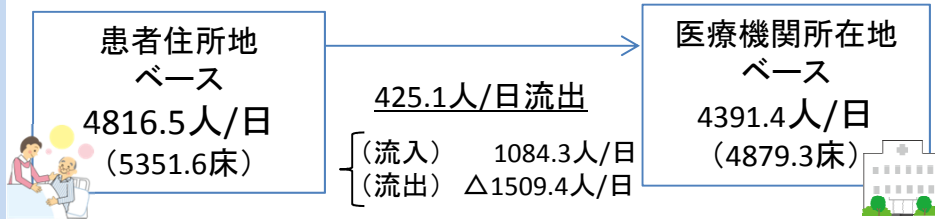
1	区中央部	498.9人/日
2	区西部	468.0人/日
3	埼・南西部	107.2人/日

自圏域完結率 68.5% (都内他圏域へ流出 25.9%、他県へ流出 5.6%)



※ 自圏域完結率：区西北部に住所地を持つ患者が、区西北部の医療機関に入院している割合
 ※ 必要病床数等推計ツールでは、患者等の集計単位が10未満の場合非公表となっている。そのため、本資料では10未満の数値については未集計である。

回復期



流入

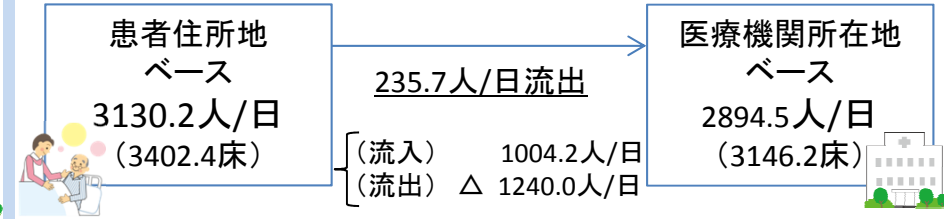
1	区西部	200.0人/日
2	埼・南西部	177.6人/日
3	区中央部	143.7人/日

流出

1	区西部	451.1人/日
2	区中央部	344.5人/日
3	北多摩北部	119.7人/日

自圏域完結率 68.7% (都内他圏域へ流出 25.1%、他県へ流出 6.2%)

慢性期



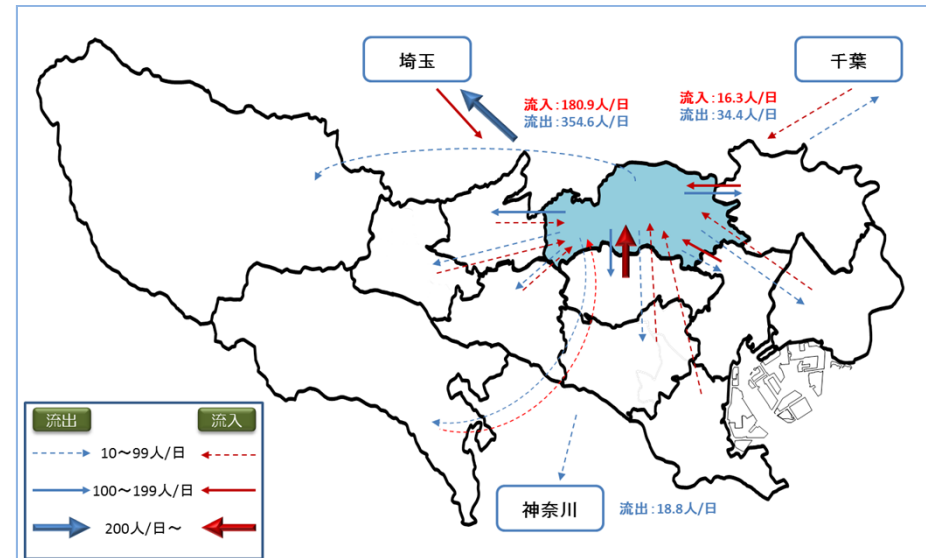
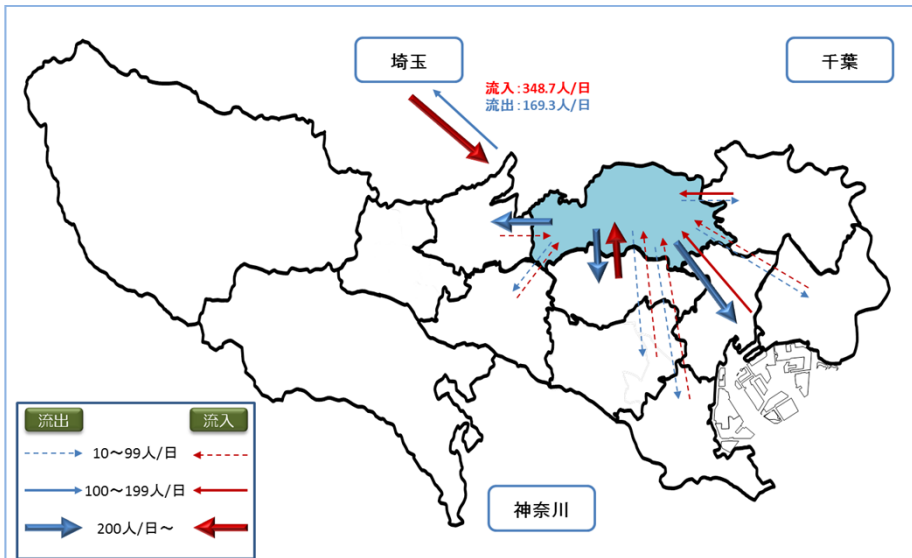
流入

1	区西部	206.2人/日
2	区中央部	113.2人/日
3	区東北部	109.8人/日

流出

1	埼・西部	160.6人/日
2	北多摩北部	135.4人/日
3	区西部	112.2人/日

自圏域完結率 60.4% (都内他圏域へ流出 21.9%、他県へ流出 17.7%)



※ 自圏域完結率：区西北部に住所地を持つ患者が、区西北部の医療機関に入院している割合
 ※ 必要病床数等推計ツールでは、患者等の集計単位が10未満の場合非公表となっている。そのため、本資料では10未満の数値については未集計である。

病院・有床診療所	市区町村	報告様式医療機関名	平成26年度病床機能報告																
			許可病床数(※病床機能報告対象に限る)				病床機能別病床数(許可病床数)						病床の役割						
			一般病床	療養病床	介護療養病床	計	高急性期	急性期	回復期	慢性期	無回答	在支診	病院からの早期退院患者の在宅・介護施設への受け渡し機能	専門医療を担って病後の役割を補完する機能	緊急時に対応する機能	在宅医療の拠点としての機能	終末期医療を担う機能	いずれにも該当しない	
有床診	13116豊島区	ぬかりやレディスクリニック	12	0	0	12	0	12	0	0	0	0	0						○
有床診	13116豊島区	医療法人財団日輪会池袋スリープケアクリニック	7	0	0	7	0	7	0	0	0	0	0						
有床診	13116豊島区	医療法人社団 小川クリニック	8	0	0	8	0	8	0	0	0	0	0						
有床診	13116豊島区	医療法人社団ゆみの ゆみのハートクリニック	4	0	0	4	0	4	0	0	0	0	○						
有床診	13116豊島区	医療法人社団愛語会 要クリニック	5	0	0	5	0	5	0	0	0	0							○
有床診	13116豊島区	医療法人社団形成会酒井形成外科	1	0	0	1	0	0	1	0	0	0							
有床診	13116豊島区	医療法人社団邦英会関野臨床薬理クリニック	19	0	0	19	0	19	0	0	0	0							○
有床診	13116豊島区	医療法人社団祐壽会加塚医院	11	0	0	11	0	11	0	0	0	0	○						
有床診	13116豊島区	大塚美容形成外科・歯科	7	0	0	7	0	7	0	0	0	0							○
有床診	13116豊島区	大塚北口診療所	9	0	0	9	0	9	0	0	0	0							
有床診	13116豊島区	木村整形外科	5	0	0	5	0	5	0	0	0	0							○
有床診	13116豊島区	暖レディースクリニック	2	0	0	2	0	0	0	2	0	0							○
有床診	13117北区	医療法人社団岩江クリニック	19	0	0	19	0	19	0	0	0	0	○	○					
有床診	13117北区	医療法人社団大富会 田中医院	1	0	0	1	0	1	0	0	0	0	○						○
有床診	13117北区	永振クリニックメディカルセンター	19	0	0	19	0	19	0	0	0	0							
有床診	13117北区	高木医院	4	0	0	4	0	4	0	0	0	0							
有床診	13117北区	松下クリニック	3	0	0	3	0	3	0	0	0	0							
有床診	13117北区	東京ふれあい医療生活協同組合 親原診療所	19	0	0	19	0	0	19	0	0	0	○	○					○
有床診	13117北区	豊島団地産婦人科	5	0	0	5	0	5	0	0	0	0							
有床診	13117北区	木村外科内科	19	0	0	19	0	19	0	0	0	0	○	○					○
有床診	13119板橋区	医療法人財団翔望会ビオラクリニック	0	19	19	19	0	0	0	19	0	0							○
有床診	13119板橋区	医療法人社団扇風会高島平クリニック	15	0	0	15	0	15	0	0	0	0							
有床診	13119板橋区	医療法人社団輝美会石川医院	4	0	0	4	0	4	0	0	0	0							○
有床診	13119板橋区	医療法人社団昭生会輪医院	13	0	0	13	0	13	0	0	0	0	○						○
有床診	13119板橋区	渡辺産婦人科医院	15	0	0	15	0	15	0	0	0	0							○
有床診	13120練馬区	医療法人財団秀行会阿部クリニック	19	0	0	19	0	0	0	19	0	0	○						○
有床診	13120練馬区	医療法人社団 川満恵光会 川満外科	19	0	0	19	0	19	0	0	0	0	○	○					
有床診	13120練馬区	医療法人社団 平真会 薬師堂診療所	6	10	10	16	0	0	0	16	0	0	○	○					○
有床診	13120練馬区	医療法人社団 朝洋会 社内科循環器科歯科クリニック	19	0	0	19	0	19	0	0	0	0	○	○					○
有床診	13120練馬区	医療法人社団健康会扇内医院	14	0	0	14	0	14	0	0	0	0							○
有床診	13120練馬区	医療法人社団憲信会関根ワイメンズクリニック	2	0	0	2	0	2	0	0	0	0							
有床診	13120練馬区	医療法人社団純友会 町田産婦人科	5	0	0	5	0	5	0	0	0	0							○
有床診	13120練馬区	医療法人社団順桜会桜台マタニティクリニック	17	0	0	17	0	17	0	0	0	0							
有床診	13120練馬区	医療法人社団仁孝会ぬかりや医院	9	0	0	9	0	9	0	0	0	0							○
有床診	13120練馬区	栗林青腸科外科	15	0	0	15	0	15	0	0	0	0							○
有床診	13120練馬区	津久井クリニック	2	0	0	2	0	2	0	0	0	0							○
有床診	13120練馬区	島津産婦人科医院	9	0	0	9	0	9	0	0	0	0							○
有床診	13120練馬区	南町医院	19	0	0	19	0	0	19	0	0	0	○	○					○
有床診	13120練馬区	豊島園大腸肛門科	14	0	0	14	0	14	0	0	0	0							○
有床診	13120練馬区	明日佳クリニック新桜台	19	0	0	19	0	0	0	19	0	0	○						○
合 計													11	9	20	14	11	10	14