

第2回東京都地域医療構想策定に係る意見聴取の場

《日時・会場》（区西部）

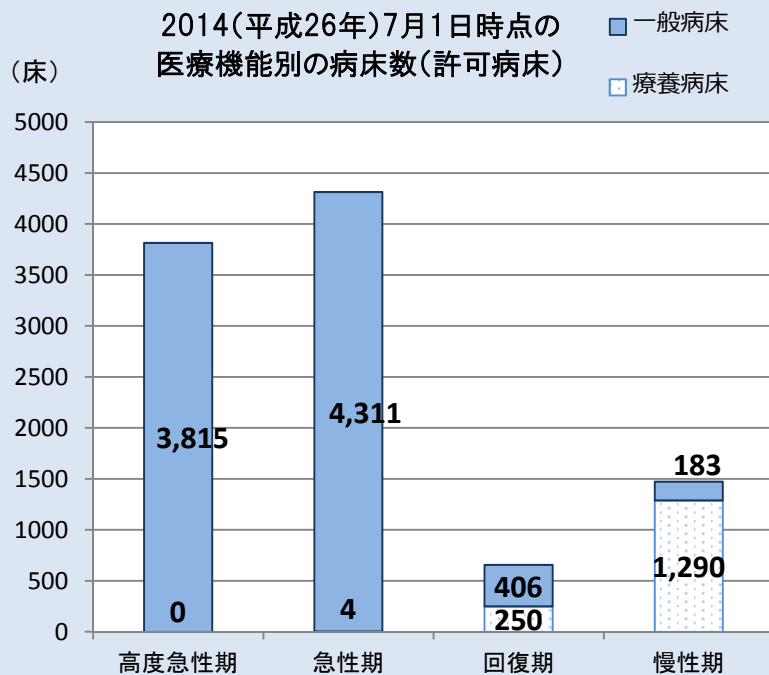
平成27年12月3日（木）16:00～17:30
／TKP 10C会議室

- 1 開 会
- 2 挨拶
- 3 議 事
 - (1) 地域医療構想の策定状況について
 - ・ 地域医療構想に関する基本的な考え方
 - ・ 東京都地域医療構想策定部会 報告
 - (2) 地域の現状と将来の必要量について
- 4 意見聴取
機能分化と医療連携を進めていく上での課題
- 5 閉 会

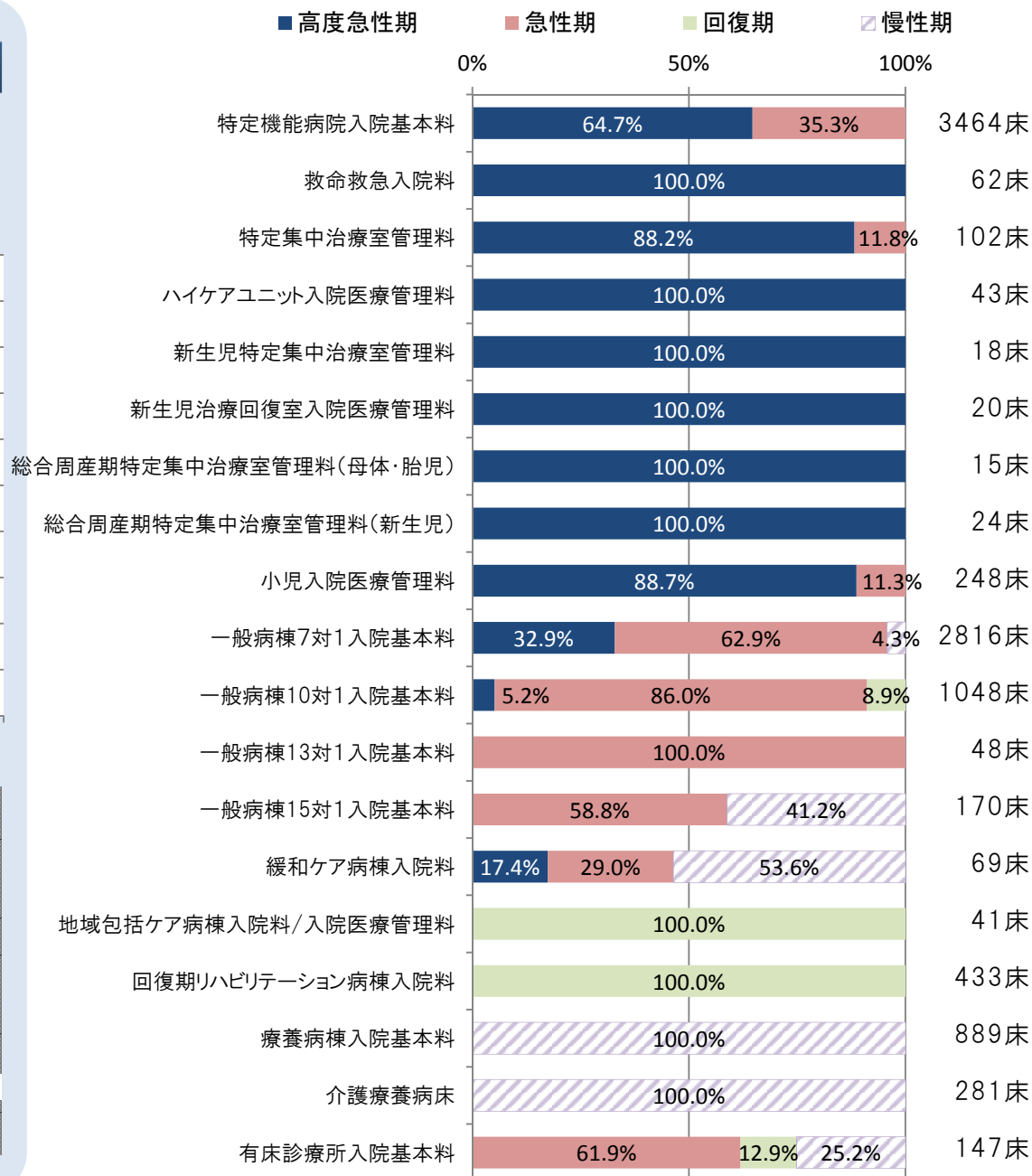
【配布資料】

- 資料1-1 地域医療構想に関する基本的な考え方
- 資料1-2 病床機能の考え方について
- 資料1-3 平成27年度 東京都地域医療構想策定部会 検討経過
- 資料1-4 東京の「2025年の医療～グランドデザイン～」
- 資料1-5 東京都地域医療構想における構想区域について
- 資料1-6 地域医療構想策定スケジュール（後半）
- 資料2-1 平成26年度病床機能報告の報告状況（構想区域／東京都）
- 資料2-2 人口及び入院患者の将来推計
- 資料2-3 疾患7領域別入院患者の将来推計
- 資料2-4 2013年病床数と2025年必要病床数の比較
- 資料2-5 2025年の入院患者数と流出入
- <参考1> 2025年の医療需要推計（構想区域別）
- <参考2> 医療機関一覧

医療機能別許可病床数の報告状況

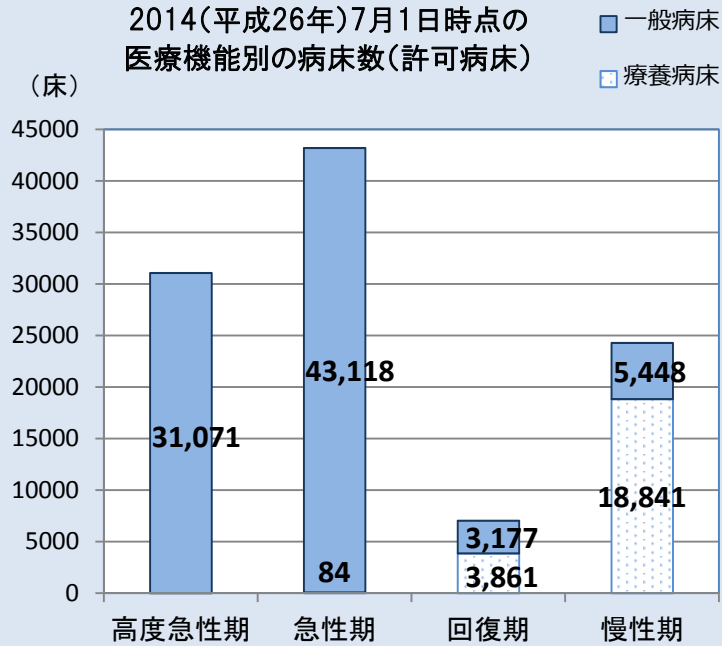


区分	高度急性期	急性期	回復期	慢性期	計
一般病床	3,815	4,311	406	183	8,715
療養病床	0	4	250	1,290	1,544
合計	3,815	4,315	656	1,473	10,259
構成比	37.2%	42.0%	6.4%	14.4%	100.0%
(注)集計対象施設のうち、無回答の病床が23床分あり、上表には含めていない。					
全国構成比 (3/18公表データ)	15.5%	47.1%	8.9%	28.5%	100.0%



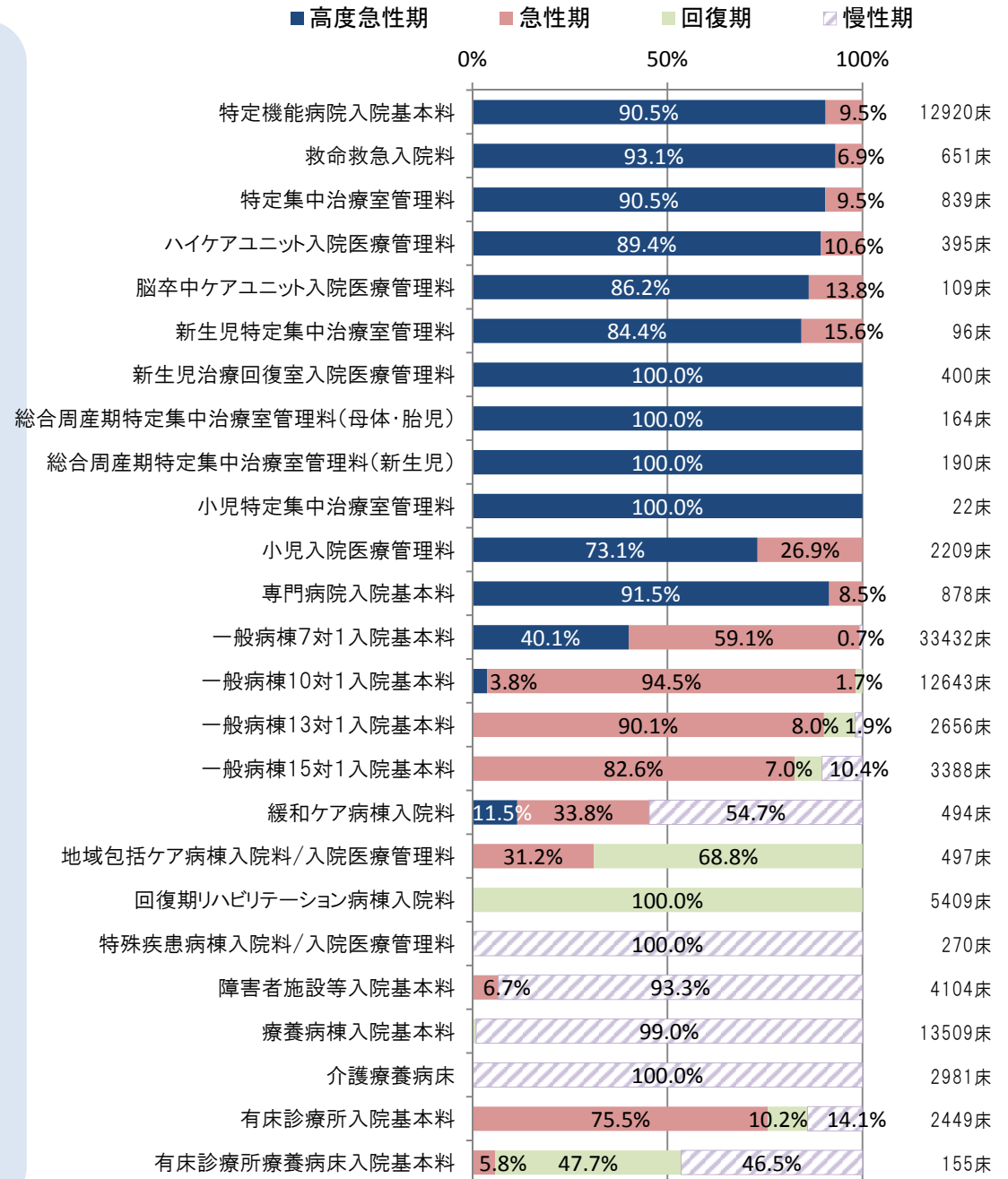
医療機能別許可病床数の報告状況

2014(平成26年)7月1日時点の
医療機能別の病床数(許可病床)



区分	高度急性期	急性期	回復期	慢性期	計
一般病床	31,071	43,118	3,177	5,448	82,814
療養病床	0	84	3,861	18,841	22,786
合計	31,071	43,202	7,038	24,289	105,600
構成比	29.4%	40.9%	6.7%	23.0%	100.0%
全国構成比 (3/18公表データ)	15.5%	47.1%	8.9%	28.5%	100.0%

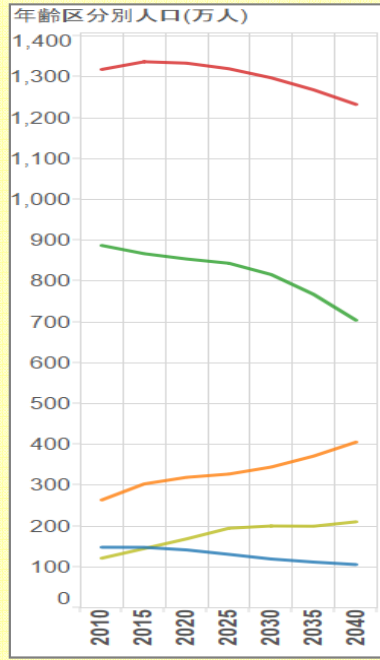
(注)集計対象施設のうち、無回答の病床が464床分あり、上表には含めていない。



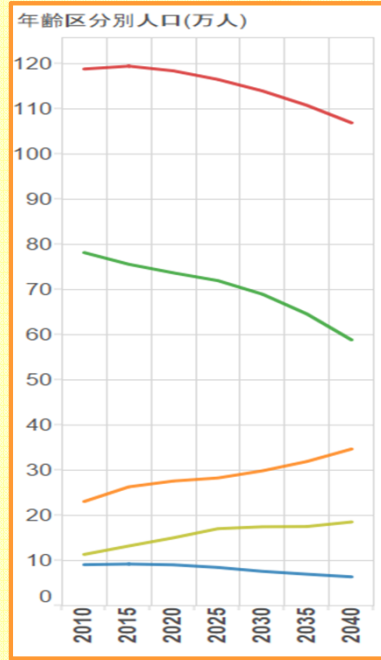
※グラフごとにメモリ数値が異なる。

総数/15歳未満/15-64歳/65歳以上/75歳以上(再掲)

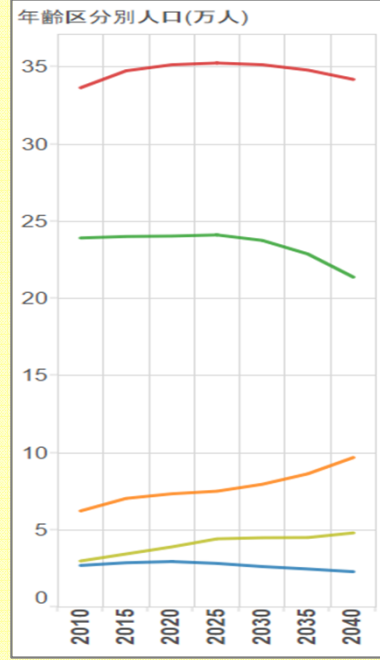
年齢区分別人口(万人)



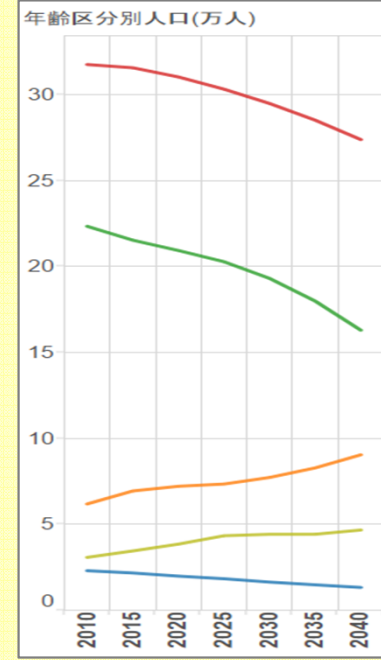
東京都



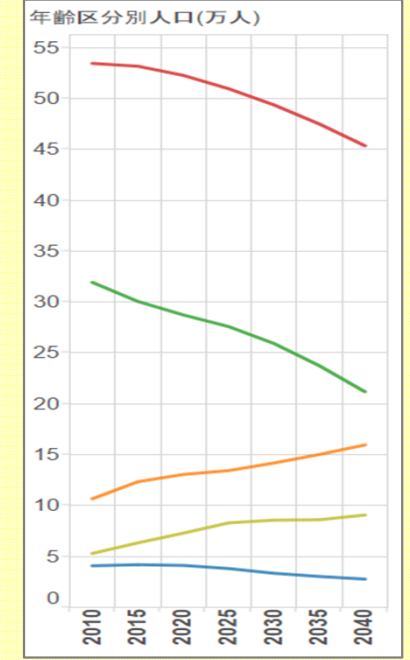
区西部



新宿区

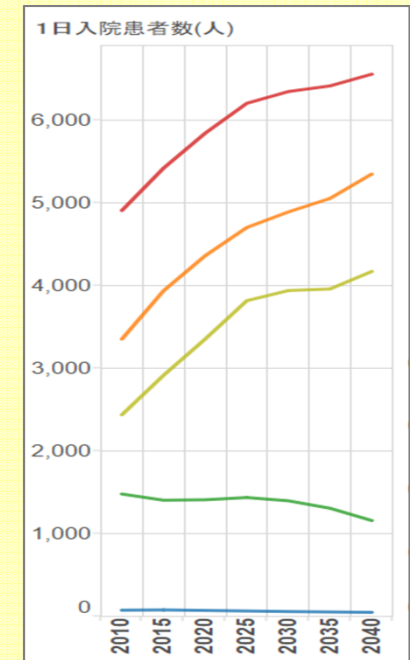
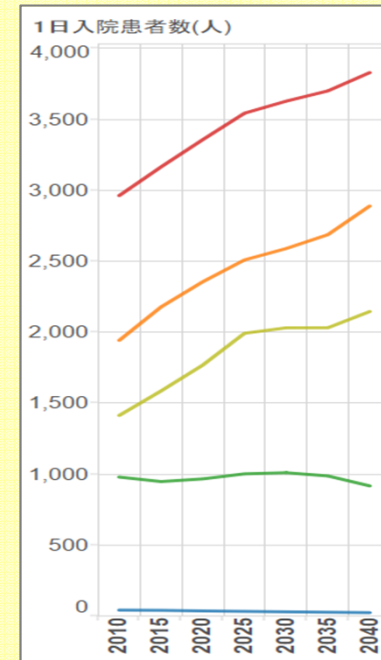
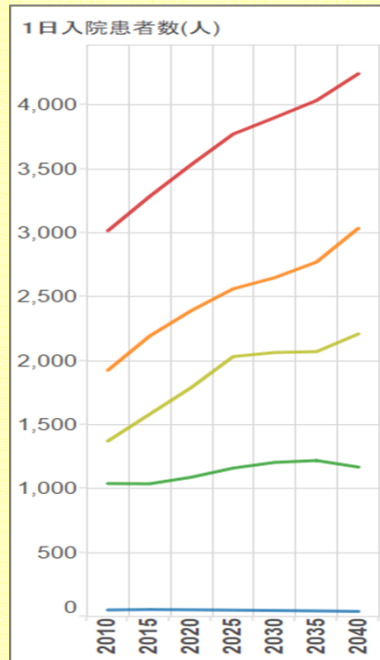
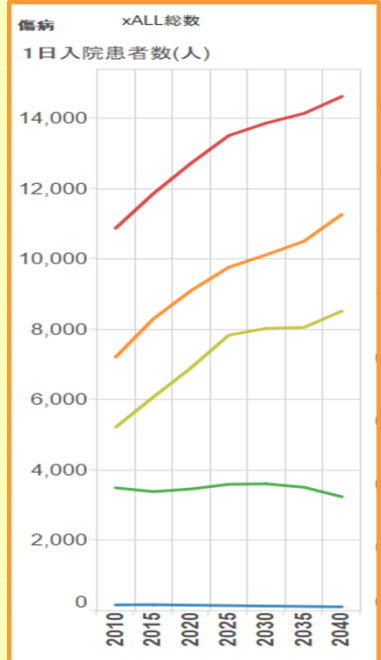
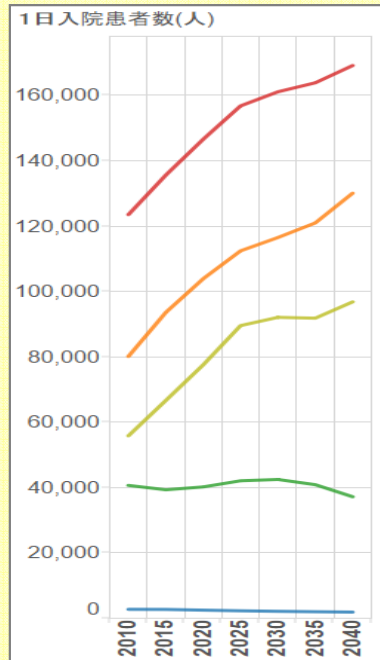


中野区



杉並区

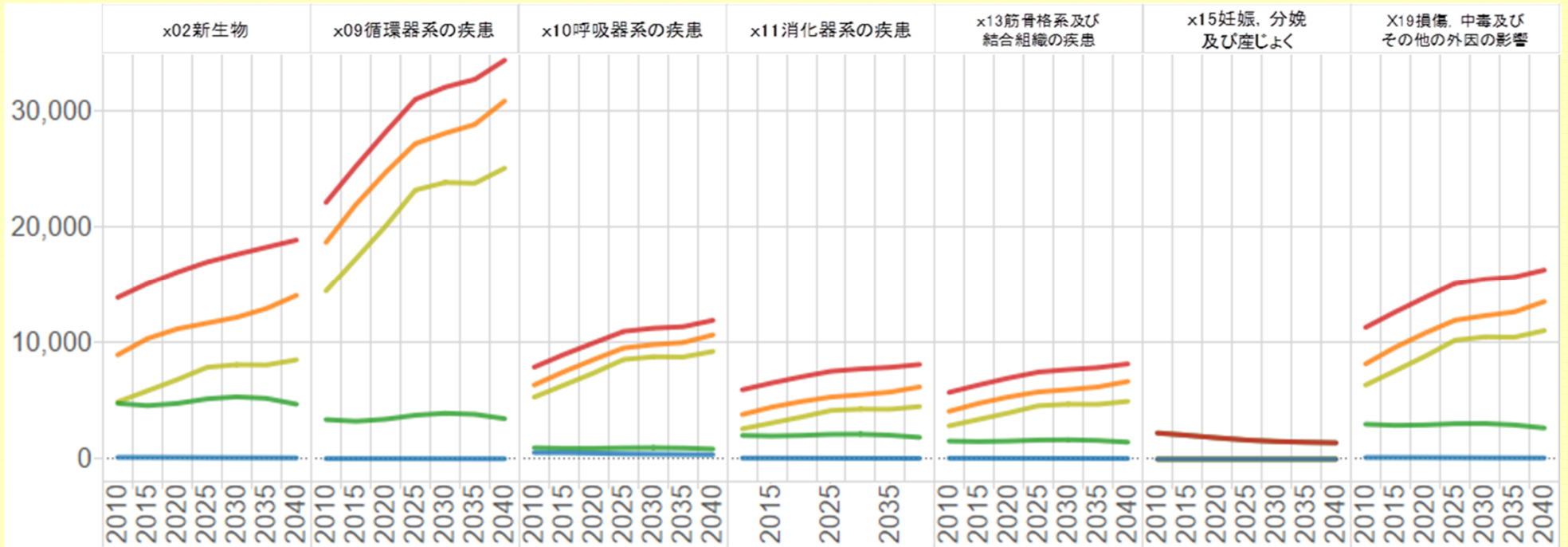
1日入院患者数(人)



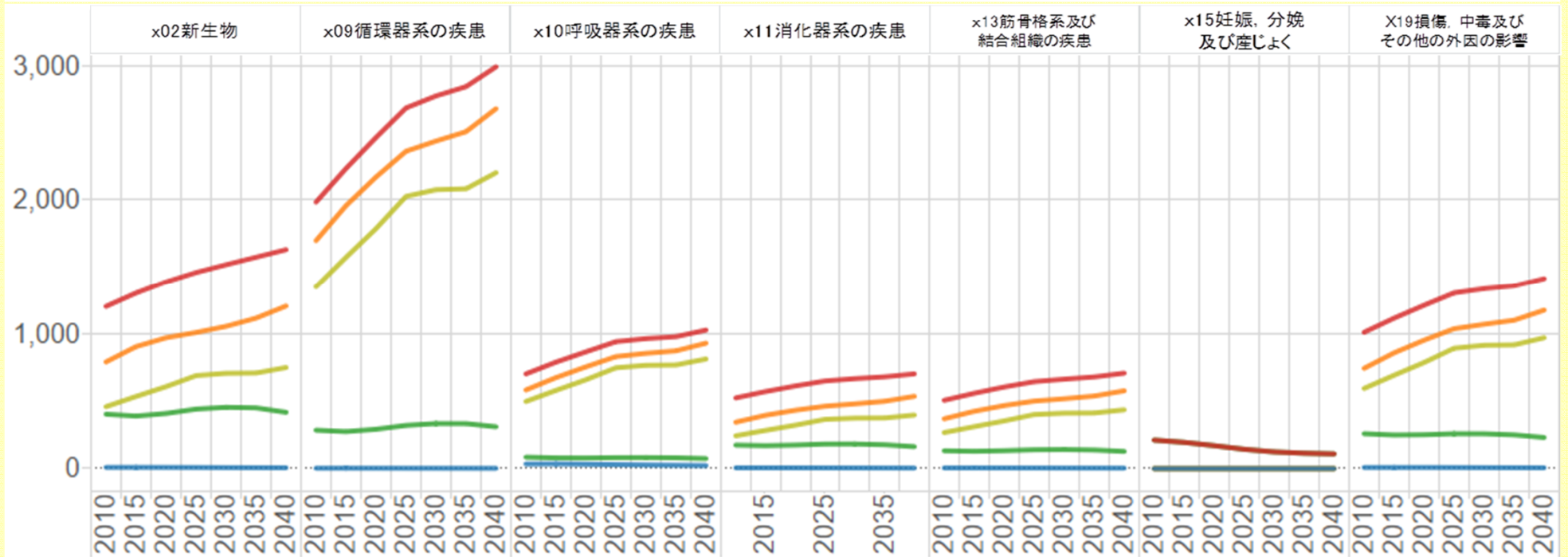
※グラフごとにメモリ数値が異なる。

総数/15歳未満/15-64歳/65歳以上/75歳以上(再掲)

東京都
1日入院患者数(人)

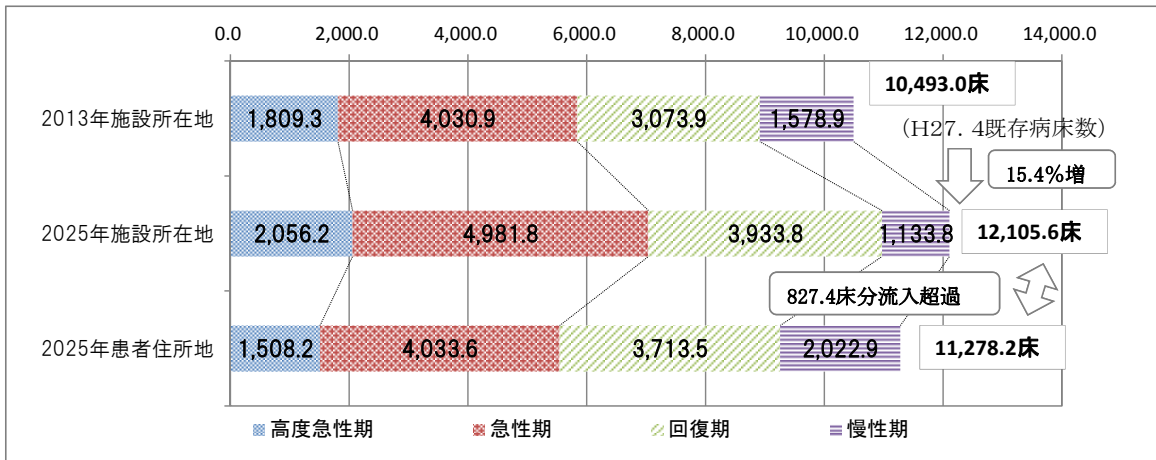


区西部
1日入院患者数(人)



<区西部> 2013年病床数と2025年必要病床数の比較

施設所在地及び患者住所地ベースの病床数は、必要病床数等推計ツールで算出。
 但し、2013年施設所在地の慢性期機能は一般・療養病床数から残り3機能を差し引いて算出。



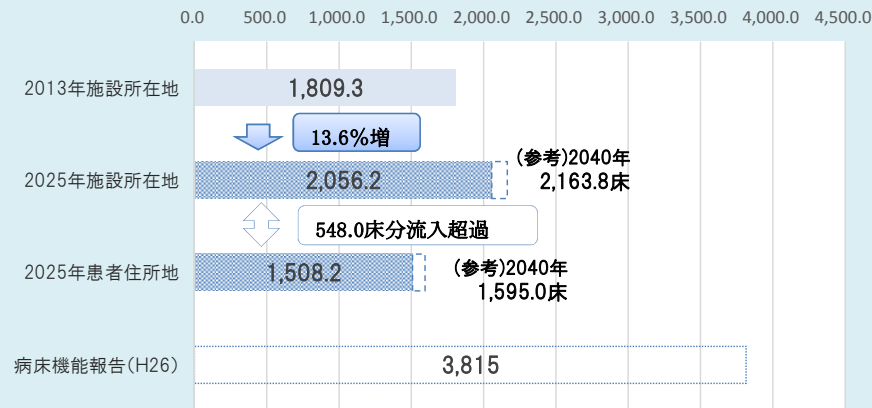
(参考)H26病床機能報告

H26年度病床機能報告において、4機能と入院基本料等をクロス集計。上位6位までを記載。

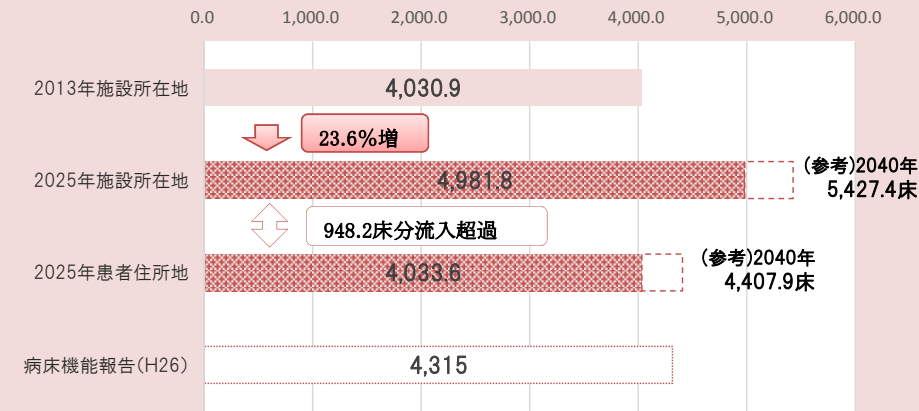
	高度急性期	急性期	回復期	慢性期
1	特定機能一般7対1 58.7%	一般7対1 41.0%	回復期リハ 66.0%	療養病棟 60.4%
2	一般7対1 24.3%	特定機能一般7対1 28.3%	一般10対1 14.2%	介護療養 19.1%
3	小児入院医療管理料 5.8%	一般10対1 20.9%	地包ケア病棟入院料 6.3%	一般7対1 8.1%
4	特定集中治療室 2.4%	一般15対1 2.3%	有床診入院基本料 2.9%	一般15対1 4.8%
5	救命救急入院料 1.6%	有床診入院基本料 2.1%	-	緩和ケア病棟入院料 2.5%
6	一般10対1 1.4%	一般13対1 1.1%	-	有床診入院基本料 2.5%

※ 病床機能報告と必要病床数の考え方の違いについては、資料1-2を参照

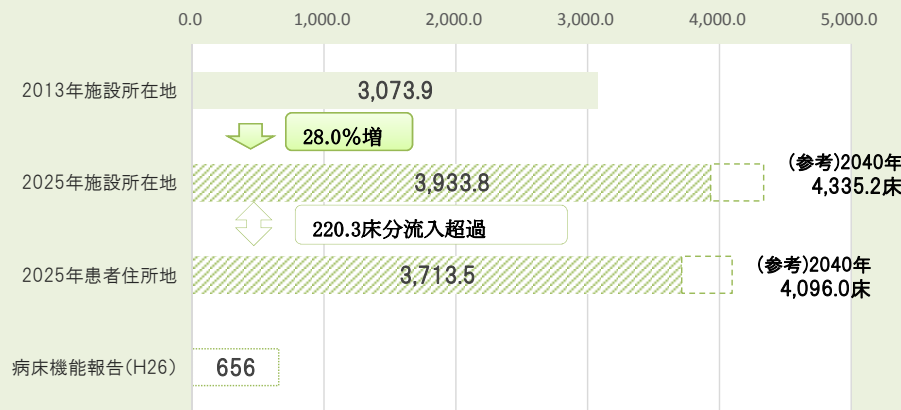
高度急性期



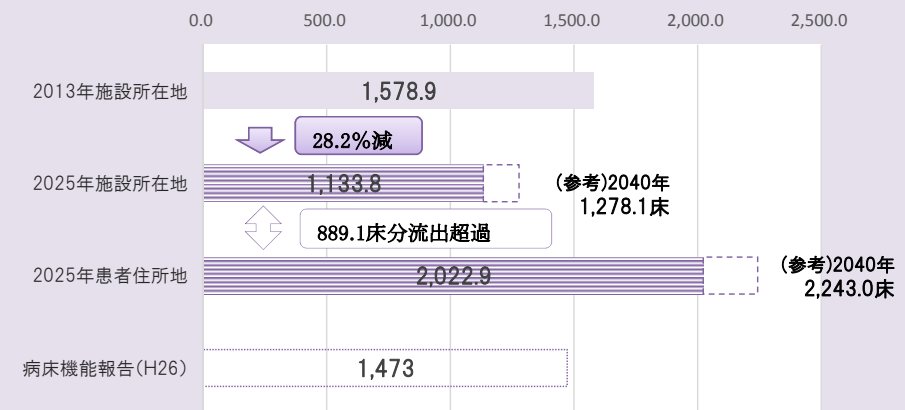
急性期



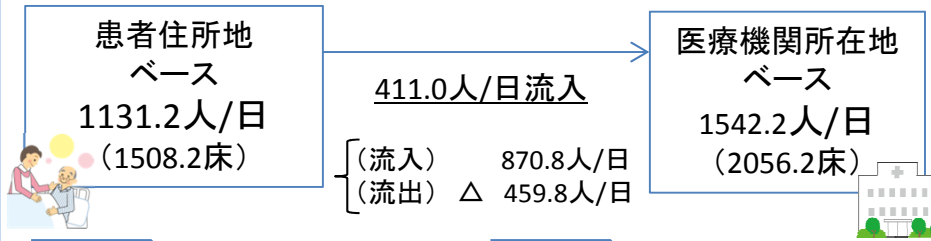
回復期



慢性期



高度急性期



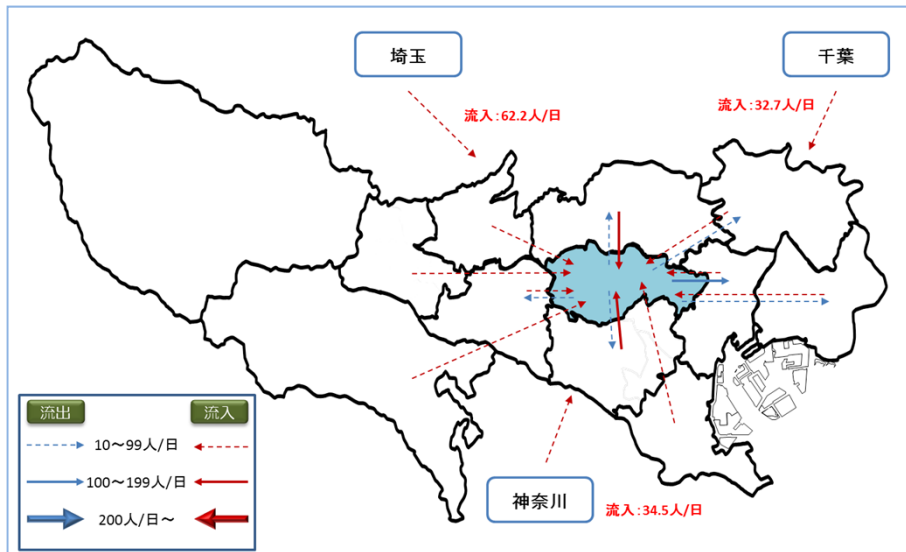
流入

1	区西北部	185.3人/日
2	区西南部	130.8人/日
3	区中央部	64.9人/日

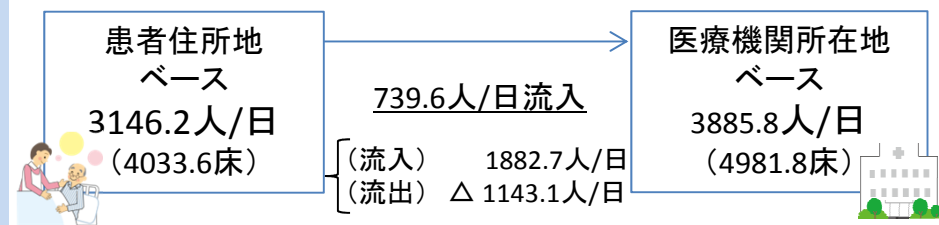
流出

1	区中央部	117.2人/日
2	区西南部	68.5人/日
3	北多摩南部	66.7人/日

自圏域完結率 59.3% (都内他圏域へ流出 31.0%、他県へ流出 9.7%)



急性期



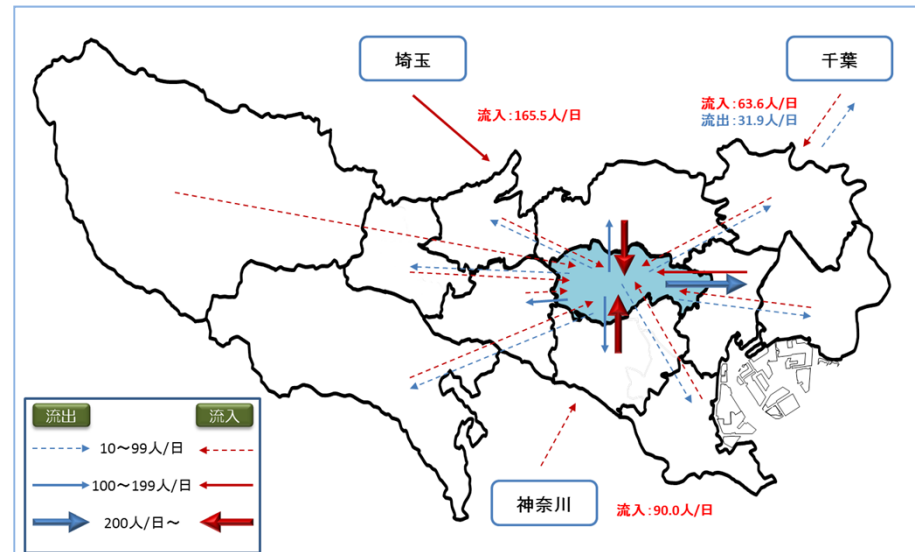
流入

1	区西北部	468.0人/日
2	区西南部	294.7人/日
3	区中央部	149.7人/日

流出

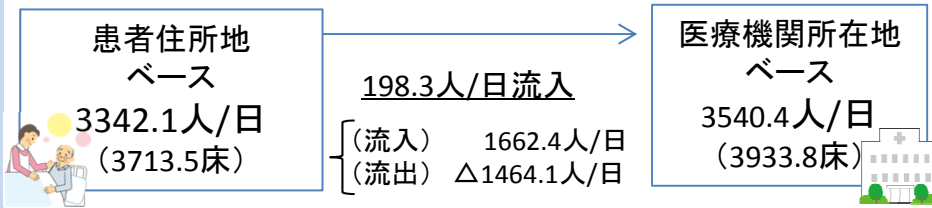
1	区中央部	259.9人/日
2	区西南部	180.8人/日
3	区西北部	148.2人/日

自圏域完結率 63.7% (都内他圏域へ流出 26.5%、他県へ流出 9.8%)



※ 自圏域完結率：区西部に住所地を持つ患者が、区西部の医療機関に入院している割合
 ※ 必要病床数等推計ツールでは、患者等の集計単位が10未満の場合非公表となっている。そのため、本資料では10未満の数値については未集計である。

回復期



流入

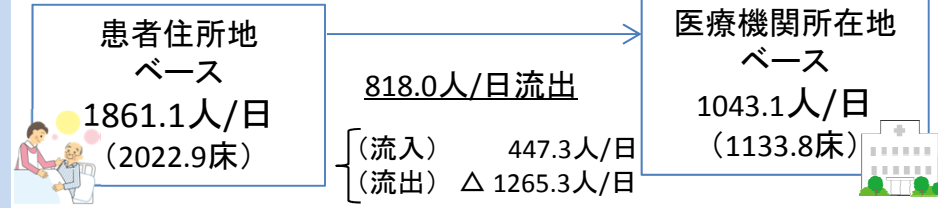
1	区西北部	451.1人/日
2	区西南部	263.2人/日
3	区中央部	142.6人/日

流出

1	区西南部	225.4人/日
2	区西北部	200.0人/日
3	区中央部	169.4人/日

自圏域完結率 56.2% (都内他圏域へ流出 27.0%、他県へ流出 16.8%)

慢性期



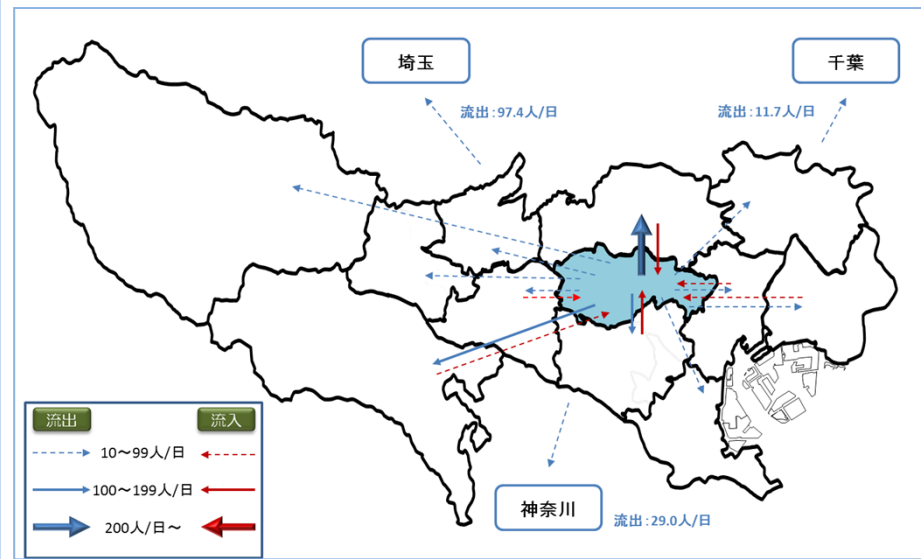
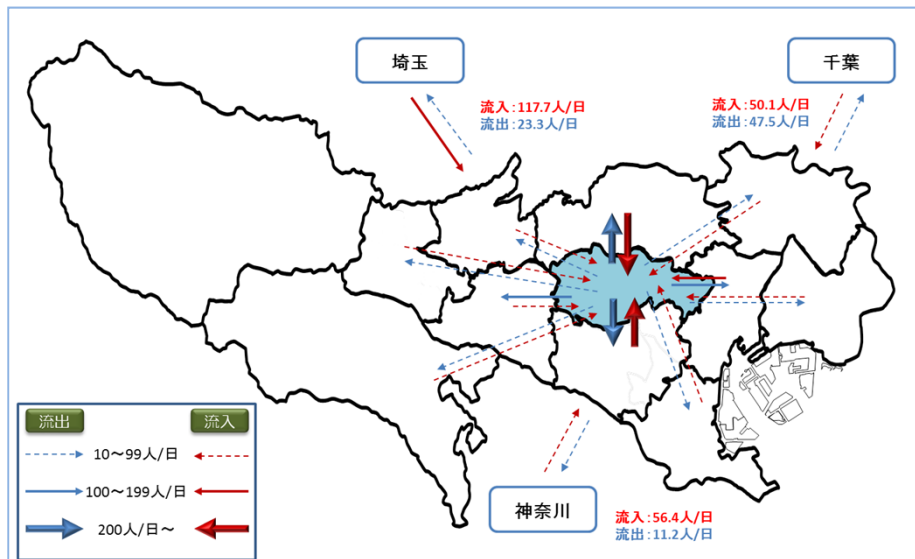
流入

1	区西南部	131.1人/日
2	区西北部	112.2人/日
3	北多摩南部	51.8人/日

流出

1	区西北部	206.2人/日
2	区西南部	178.3人/日
3	南多摩	143.9人/日

自圏域完結率 32.0% (都内他圏域へ流出 47.4%、他県へ流出 20.6%)



※ 自圏域完結率：区西部に住所地を持つ患者が、区西部の医療機関に入院している割合
 ※ 必要病床数等推計ツールでは、患者等の集計単位が10未満の場合非公表となっている。そのため、本資料では10未満の数値については未集計である。

		平成26年度病床機能報告																	
病院・有床診療所	市区町村	報告様式医療機関名	可病床数(※病床機能報告対象に限る)				病床機能別病床数(許可病床数)					在支診	病床の役割						
			一般病床	療養病床	計	病床機能別病床数					病院からの早期退院患者の在宅介護施設への受け渡し機能		専門医療を担って病状の改善を補完する機能	緊急時に対応する機能	在宅医療の拠点としての機能	終末期医療を担う機能	いずれにも該当しない		
						高度急性期	急性期	回復期	慢性期	無回答									
有床診	13104新宿区	かわかた医院	3	0	0	3	0	0	0	0		3							
有床診	13104新宿区	ミヤモト・クリニック・フォア・ウーメン	3	0	0	3	0	3	0	0	0								○
有床診	13104新宿区	阿蘇医院	2	0	0	2	0	2	0	0	0								○
有床診	13104新宿区	伊藤医院	9	0	0	9	0	0	0	9	0	○	○					○	
有床診	13104新宿区	医療法人 川添記念会 四谷川添産婦人科	6	0	0	6	0	6	0	0	0								○
有床診	13104新宿区	医療法人社団桜寿会リアンレーヴ高田馬場クリニック	8	0	0	8	0	8	0	0	0	○	○			○	○		
有床診	13104新宿区	医療法人社団信濃会信濃坂クリニック	18	0	0	18	0	0	0	18	0								○
有床診	13104新宿区	医療法人社団涼友会 神楽坂D.S.マイククリニック	7	0	0	7	0	7	0	0	0	○		○		○			
有床診	13104新宿区	医療法人社団嶺雪会須田外科クリニック	9	0	0	9	0	0	9	0	0				○				
有床診	13104新宿区	医療法人平心会ToCROMクリニック	7	0	0	7	0	7	0	0	0								○
有床診	13104新宿区	医療法人 聖生会東新宿クリニック	18	0	0	18	0	0	18	0	0			○	○				
有床診	13104新宿区	駒ヶ嶺医院	7	0	0	7	0	7	0	0	0			○					
有床診	13104新宿区	新宿睡眠メディカルクリニック	7	0	0	7	0	0	7	0	0	○		○		○			
有床診	13104新宿区	博愛医院	4	4	4	8	0	8	0	0	0		○	○	○	○	○		
有床診	13114中野区	クリニックヨコヤマ	1	0	0	1	0	1	0	0	0	○	○	○	○				
有床診	13114中野区	医療法人社団 中山レディスクリニック	3	0	0	3	0	3	0	0	0			○	○				
有床診	13114中野区	医療法人社団千原会新中野女性クリニック	11	0	0	11	0	11	0	0	0			○	○				
有床診	13114中野区	高森レディスクリニック	2	0	0	2	0	2	0	0	0								○
有床診	13114中野区	川勝医院	5	0	0	5	0	5	0	0	0								○
有床診	13114中野区	渡辺医院	8	0	0	8	0	8	0	0	0								○
有床診	13114中野区	塔ノ山医院	3	0	0	3	0	3	0	0	0	○		○	○	○			
有床診	13114中野区	藤間産婦人科医院	6	0	0	6	0	6	0	0	0								○
有床診	13114中野区	白石医院	4	0	0	4	0	4	0	0	0								○
有床診	13115杉並区	医療法人社団グリーン会 森本クリニック	2	0	0	2	0	0	0	2	0								○
有床診	13115杉並区	医療法人社団共生会西荻鍋岡クリニック	19	0	0	19	0	0	19	0	0	○	○			○			
有床診	13115杉並区	医療法人社団晃輝会井の頭通りことう門科胃腸科	14	0	0	14	0	14	0	0	0			○					
有床診	13115杉並区	医療法人社団中尾医院 荻窪中尾耳鼻咽喉科医院	4	0	0	4	0	4	0	0	0			○					
有床診	13115杉並区	医療法人社団北嶺会林医院	9	0	0	9	0	9	0	0	0								○
有床診	13115杉並区	高円寺パークサイドクリニック	19	0	0	19	0	0	0	19	0			○				○	
有床診	13115杉並区	赤川クリニック	5	0	0	5	0	5	0	0	0			○	○				
有床診	13115杉並区	豊島産婦人科	9	0	0	9	0	9	0	0	0			○					
合 計												7	5	14	9	6	4	13	