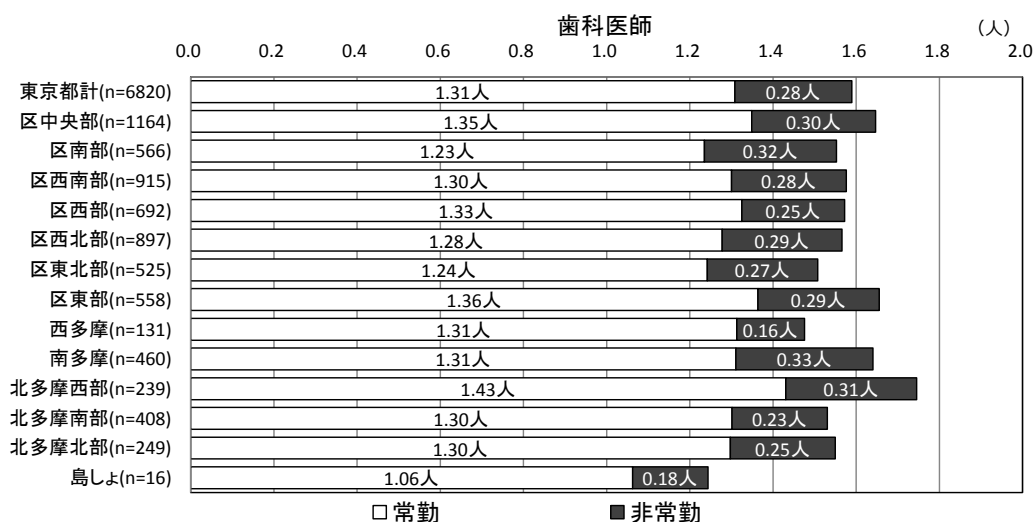


第7章 歯科医療に係る医療機能

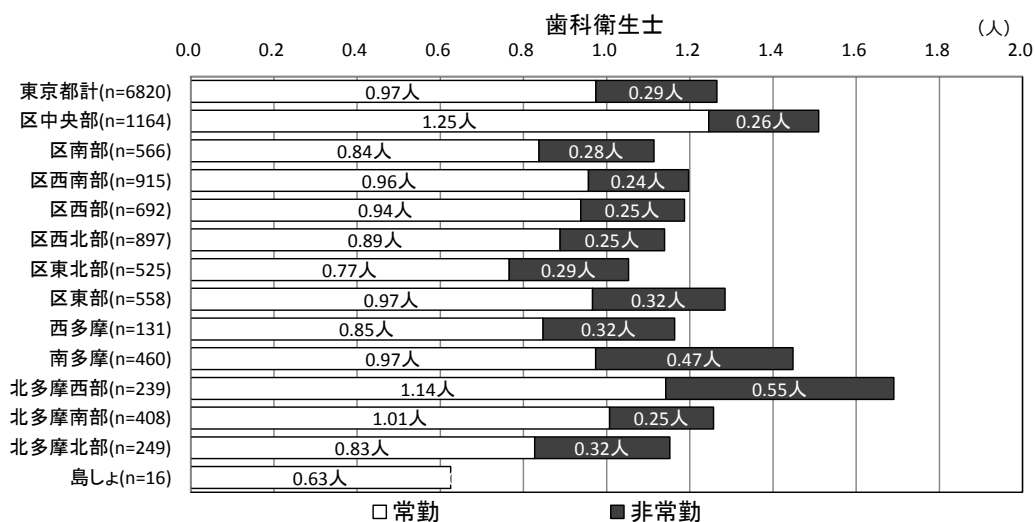
① 歯科医療の職員配置状況

歯科診療所における歯科診療所1施設当たりの職種別職員数は、「常勤歯科医師」が1.31人、「非常勤歯科医師」が0.28人、「常勤歯科衛生士」が0.97人、「非常勤歯科衛生士」が0.29人、「常勤歯科技工士」が0.08人、「非常勤歯科技工士」が0.01人、「常勤その他職員」が1.08人、「非常勤その他職員」が0.40人であった。

図表 205 歯科診療所1施設当たり職種別職員数（常勤換算）（歯科診療所）

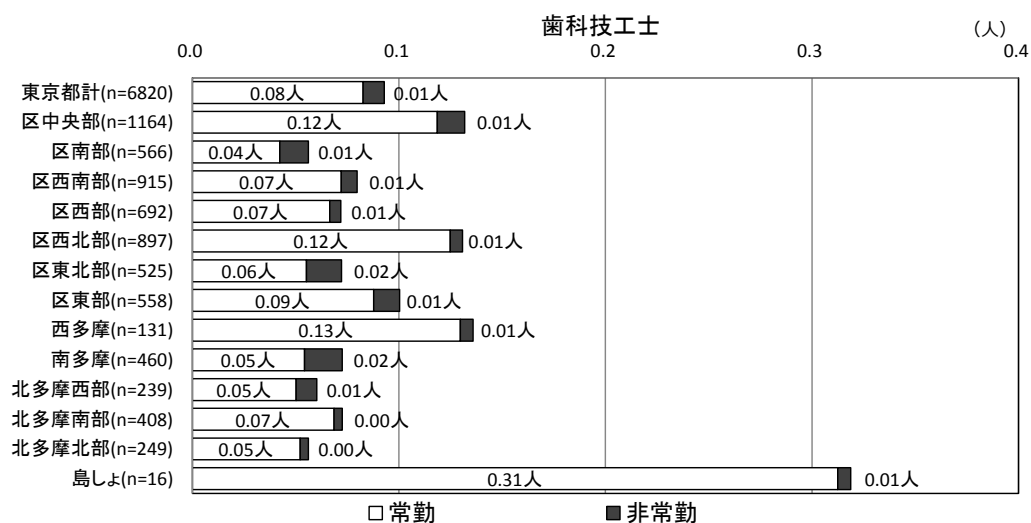


集計対象：調査に回答した歯科診療所全 7,058 施設のうち、職員数に回答のあった 6,820 施設

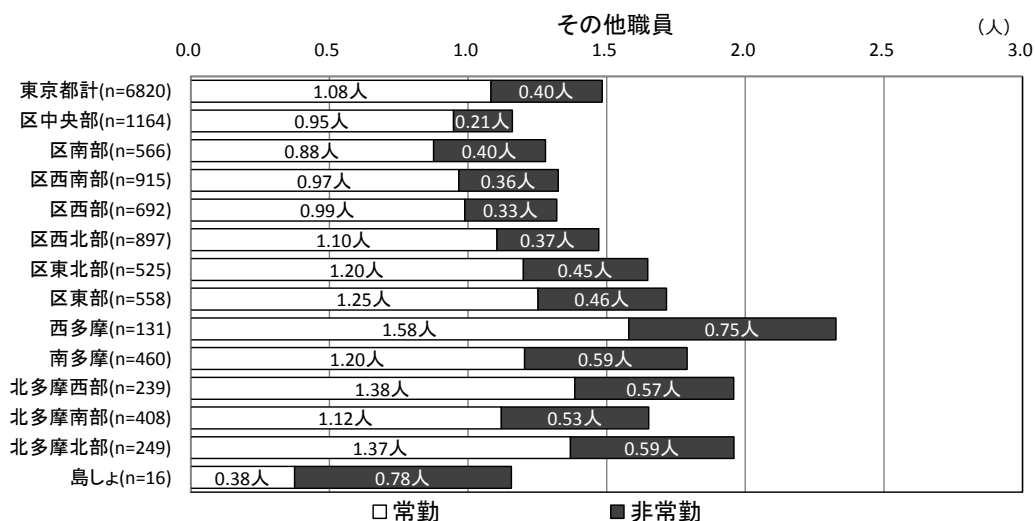


集計対象：調査に回答した歯科診療所全 7,058 施設のうち、職員数に回答のあった 6,820 施設

図表 歯科診療所 1 施設当たり職種別職員数（常勤換算）（歯科診療所）（続き）



集計対象：調査に回答した歯科診療所全 7,058 施設のうち、職員数に回答のあった 6,820 施設



注：常勤の職員は、実人数 1 人を常勤換算数 1 人として扱っている。

集計対象：調査に回答した歯科診療所全 7,058 施設のうち、職員数に回答のあった 6,820 施設

② 歯科医療の設備の有無

歯科診療所における歯科医療の設備を有している歯科診療所の割合は、「高圧蒸気滅菌装置」が93.4%で最も多く、次いで「歯科用診察台」が91.4%、「歯科用X線装置」が89.4%であった。

車椅子対応診療台を有する歯科診療所1施設当たりの車椅子対応診療台数は、「1台以上有する機関数」が783施設であり、「延べ台数」が1,735台、「1施設当たり台数」が2.22台であった。

小児用診療台を有する歯科診療所1施設当たりの小児用診療台数は、「1台以上有する機関数」が512施設であり、「延べ台数」が1,182台、「1施設当たり台数」が2.31台であった。

図表 206 歯科医療の設備を有している歯科診療所の割合（歯科診療所）

上段：当該設備を有する医療機関数、下段：有効回答数に占める割合(%)

有する設備	東京都計 (n=7058)	区中央部 (n=1212)	区南部 (n=590)	区西南部 (n=946)	区西部 (n=719)	区西北部 (n=918)	区東北部 (n=538)	区東部 (n=580)	西多摩 (n=133)	南多摩 (n=478)	北多摩西部 (n=250)	北多摩南部 (n=422)	北多摩北部 (n=255)	島しょ (n=17)
① 歯科用診察台	6,451 (91.4)	1,096 (90.4)	542 (91.9)	864 (91.3)	660 (91.8)	841 (91.6)	500 (92.9)	526 (90.7)	126 (94.7)	433 (90.6)	224 (89.6)	381 (90.3)	241 (94.5)	17 (100.0)
①(1)うち車椅子対応診察台	783 (11.1)	126 (10.4)	63 (10.7)	82 (8.7)	84 (11.7)	95 (10.3)	70 (13.0)	67 (11.6)	19 (14.3)	65 (13.6)	26 (10.4)	60 (14.2)	25 (9.8)	1 (5.9)
①(2)うち小児用診察台	512 (7.3)	75 (6.2)	47 (8.0)	65 (6.9)	51 (7.1)	62 (6.8)	38 (7.1)	45 (7.8)	12 (9.0)	43 (9.0)	21 (8.4)	38 (9.0)	14 (5.5)	1 (5.9)
② 歯科用X線装置	6,307 (89.4)	1,067 (88.0)	529 (89.7)	853 (90.2)	649 (90.3)	825 (89.9)	479 (89.0)	516 (89.0)	122 (91.7)	427 (89.3)	220 (88.0)	382 (90.5)	225 (88.2)	13 (76.5)
③ パノラマX線装置	6,164 (87.3)	1,070 (88.3)	518 (87.8)	821 (86.8)	614 (85.4)	787 (85.7)	465 (86.4)	522 (90.0)	121 (91.0)	421 (88.1)	224 (89.6)	368 (87.2)	219 (85.9)	14 (82.4)
④ 歯科用デジタルX線撮影装置	3,987 (56.5)	700 (57.8)	328 (55.6)	549 (58.0)	384 (53.4)	475 (51.7)	302 (56.1)	337 (58.1)	71 (53.4)	271 (56.7)	156 (62.4)	256 (60.7)	149 (58.4)	9 (52.9)
⑤ 高圧蒸気滅菌装置	6,591 (93.4)	1,136 (93.7)	552 (93.6)	888 (93.9)	668 (92.9)	856 (93.2)	502 (93.3)	536 (92.4)	126 (94.7)	441 (92.3)	233 (93.2)	397 (94.1)	240 (94.1)	16 (94.1)
⑥ EOG滅菌装置	508 (7.2)	87 (7.2)	44 (7.5)	69 (7.3)	38 (5.3)	66 (7.2)	45 (8.4)	49 (8.4)	12 (9.0)	34 (7.1)	19 (7.6)	25 (5.9)	17 (6.7)	3 (17.6)
⑦ 歯科用笑気吸入装置	1,437 (20.4)	287 (23.7)	112 (19.0)	160 (16.9)	136 (18.9)	173 (18.8)	99 (18.4)	115 (19.8)	39 (29.3)	101 (21.1)	58 (23.2)	98 (23.2)	58 (22.7)	1 (5.9)
⑦(1)リカバリールーム	148 (2.1)	42 (3.5)	13 (2.2)	15 (1.6)	13 (1.8)	13 (1.4)	2 (0.4)	16 (2.8)	3 (2.3)	12 (2.5)	7 (2.8)	10 (2.4)	2 (0.8)	0 (0.0)
⑧ 口腔外バキューム装置	2,651 (37.6)	469 (38.7)	229 (38.8)	335 (35.4)	264 (36.7)	337 (36.7)	193 (35.9)	199 (34.3)	48 (36.1)	190 (39.7)	112 (44.8)	166 (39.3)	104 (40.8)	5 (29.4)
⑨ 逆流防止弁付きタービン	4,862 (68.9)	836 (69.0)	398 (67.5)	663 (70.1)	513 (71.3)	612 (66.7)	348 (64.7)	399 (68.8)	93 (69.9)	324 (67.8)	178 (71.2)	308 (73.0)	179 (70.2)	11 (64.7)
⑩ 訪問診療用ポータブルユニット	704 (10.0)	94 (7.8)	59 (10.0)	83 (8.8)	54 (7.5)	90 (9.8)	61 (11.3)	73 (12.6)	17 (12.8)	68 (14.2)	36 (14.4)	38 (9.0)	29 (11.4)	2 (11.8)
⑪ 訪問診療用ポータブルX線撮影装置	362 (5.1)	37 (3.1)	35 (5.9)	47 (5.0)	35 (4.9)	47 (5.1)	35 (6.5)	31 (5.3)	7 (5.3)	33 (6.9)	19 (7.6)	24 (5.7)	12 (4.7)	0 (0.0)
⑫ 嚙下内視鏡	118 (1.7)	18 (1.5)	7 (1.2)	12 (1.3)	12 (1.7)	14 (1.5)	6 (1.1)	9 (1.6)	3 (2.3)	14 (2.9)	9 (3.6)	7 (1.7)	7 (2.7)	0 (0.0)
⑬ 口腔内CCDカメラ	2,991 (42.4)	534 (44.1)	246 (41.7)	420 (44.4)	310 (43.1)	360 (39.2)	212 (39.4)	252 (43.4)	67 (50.4)	199 (41.6)	98 (39.2)	180 (42.7)	112 (43.9)	1 (5.9)
⑭ 高周波電気メス	4,772 (67.6)	827 (68.2)	395 (66.9)	622 (65.8)	473 (65.8)	620 (67.5)	369 (68.6)	398 (68.6)	94 (70.7)	333 (69.7)	164 (65.6)	293 (69.4)	172 (67.5)	12 (70.6)
⑮ 歯科レーザー照射装置	2,321 (32.9)	434 (35.8)	190 (32.2)	297 (31.4)	234 (32.5)	282 (30.7)	168 (31.2)	207 (35.7)	57 (42.9)	152 (31.8)	85 (34.0)	133 (31.5)	82 (32.2)	0 (0.0)

集計対象：調査に回答した歯科診療所全 7,058 施設

図表 207 車椅子対応診療台を有する歯科診療所1施設当たり車椅子対応診療台数（歯科診療所）

車椅子対応診療台	東京都計 (n=783)	区中央部 (n=126)	区南部 (n=63)	区西南部 (n=82)	区西部 (n=84)	区西北部 (n=95)	区東北部 (n=70)	区東部 (n=67)	西多摩 (n=19)	南多摩 (n=65)	北多摩西部 (n=26)	北多摩南部 (n=60)	北多摩北部 (n=25)	島しょ (n=1)
A：1台以上有する施設数	783機関	126機関	63機関	82機関	84機関	95機関	70機関	67機関	19機関	65機関	26機関	60機関	25機関	1機関
B：延べ台数	1,735台	246台	131台	180台	183台	201台	154台	181台	46台	160台	64台	120台	66台	3台
C：1施設当たり台数 (B÷A)	2.22台	1.95台	2.08台	2.20台	2.18台	2.12台	2.20台	2.70台	2.42台	2.46台	2.46台	2.00台	2.64台	3.00台

集計対象：調査に回答した歯科診療所全 7,058 施設のうち、車いす対応診療台を有すると回答した 783 施設

図表 208 小児用診療台を有する歯科診療所 1 施設当たり小児用診療台数（歯科診療所）

小児用診療台数	東京都計 (n=512)	区中央部 (n=75)	区南部 (n=47)	区西南部 (n=65)	区西部 (n=51)	区西北部 (n=62)	区東北部 (n=38)	区東部 (n=45)	西多摩 (n=12)	南多摩 (n=43)	北多摩西部 (n=21)	北多摩南部 (n=38)	北多摩北部 (n=14)	島しょ (n=1)
A：1 台以上有する施設数	512機関	75機関	47機関	65機関	51機関	62機関	38機関	45機関	12機関	43機関	21機関	38機関	14機関	1機関
B：延べ台数	1,182台	148台	103台	167台	107台	123台	75台	109台	27台	127台	55台	106台	33台	2台
C：1施設当たり台数 (B÷A)	2.31台	1.97台	2.19台	2.57台	2.10台	1.98台	1.97台	2.42台	2.25台	2.95台	2.62台	2.79台	2.36台	2.00台

集計対象：調査に回答した歯科診療所全 7,058 施設のうち、小児用診療台を有すると回答した 512 施設

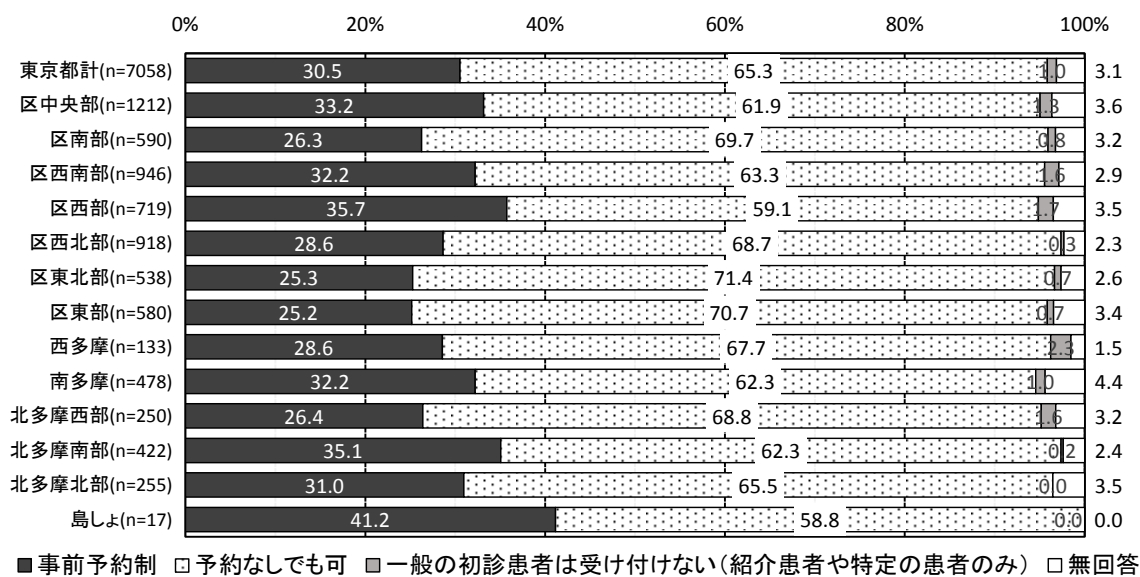
③ 初診患者の受入状況

歯科診療所における初診患者の受入状況について、「事前予約制」が 30.5%、「予約なしでも可」が 65.3%、「一般の初診患者は受け付けない(紹介患者や特定の患者のみ)」が 1.0%であった。

事前予約制の歯科診療所における予約期間は、「当日でも可」が 86.7%、「前日までに予約が必要」が 8.0%であった。

予約なしの初診患者を受け入れる歯科診療所における予約なし患者の対応範囲は、「全ての患者が該当」が 45.0%、「急患の場合のみ該当」が 48.8%であった。

図表 209 初診患者の受入状況（歯科診療所）



集計対象：調査に回答した歯科診療所全 7,058 施設

図表 210 事前予約制の歯科診療所における予約期間（歯科診療所）

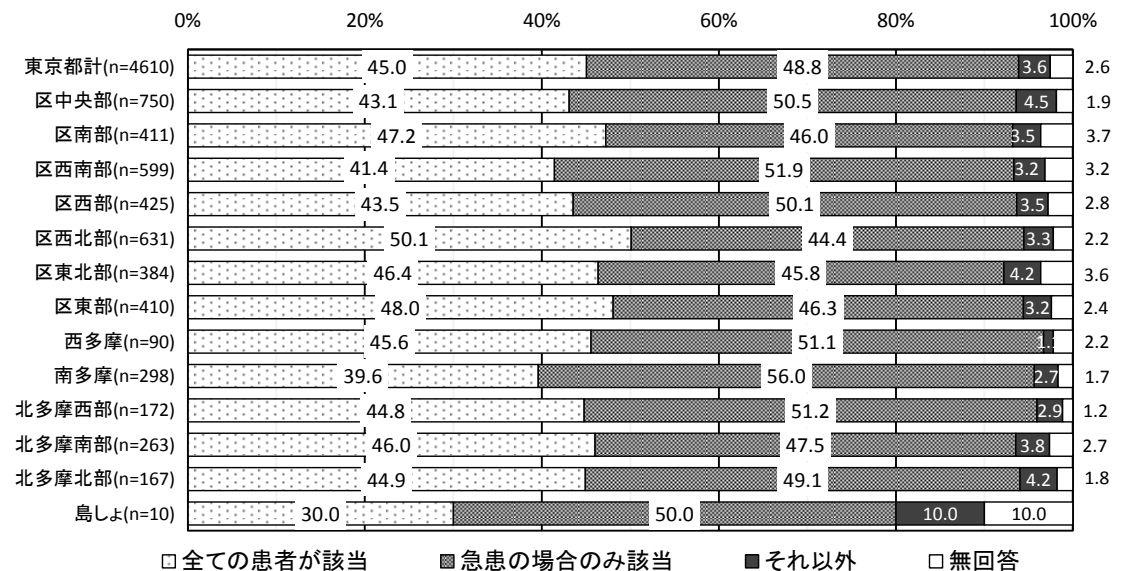


上段：医療機関数、下段：有効回答数に占める割合(%)

予約受付期限	東京都計 (n=2156)	区中央部 (n=402)	区南部 (n=155)	区西南部 (n=305)	区西部 (n=257)	区西北部 (n=263)	区東北部 (n=136)	区東部 (n=146)	西多摩 (n=38)	南多摩 (n=154)	北多摩西部 (n=66)	北多摩南部 (n=148)	北多摩北部 (n=79)	島しょ (n=7)
当日でも可	1,870 (86.7)	348 (86.6)	137 (88.4)	268 (87.9)	229 (89.1)	228 (86.7)	120 (88.2)	128 (87.7)	34 (89.5)	140 (90.9)	55 (83.3)	116 (78.4)	64 (81.0)	3 (42.9)
1日前まで	56 (2.6)	13 (3.2)	1 (0.6)	13 (4.3)	3 (1.2)	9 (3.4)	3 (2.2)	6 (4.1)	0 (0.0)	3 (1.9)	2 (3.0)	3 (2.0)	0 (0.0)	0 (0.0)
2日前まで	15 (0.7)	4 (1.0)	1 (0.6)	4 (1.3)	2 (0.8)	1 (0.4)	0 (0.0)	0 (0.0)	0 (0.0)	0 (0.0)	0 (0.0)	2 (1.4)	1 (1.3)	0 (0.0)
3日前まで	15 (0.7)	5 (1.2)	0 (0.0)	2 (0.7)	1 (0.4)	0 (0.0)	0 (0.0)	1 (0.7)	0 (0.0)	1 (0.6)	2 (3.0)	1 (0.7)	2 (2.5)	0 (0.0)
4~6日前まで	9 (0.4)	0 (0.0)	1 (0.6)	0 (0.0)	0 (0.0)	3 (1.1)	1 (0.7)	0 (0.0)	0 (0.0)	0 (0.0)	0 (0.0)	4 (2.7)	0 (0.0)	0 (0.0)
7日以上前まで	34 (1.6)	3 (0.7)	3 (1.9)	4 (1.3)	4 (1.6)	5 (1.9)	1 (0.7)	0 (0.0)	1 (2.6)	3 (1.9)	1 (1.5)	6 (4.1)	2 (2.5)	1 (14.3)
前日までに予約が必要だが日数について回答なし	44 (2.0)	6 (1.5)	3 (1.9)	6 (2.0)	5 (1.9)	5 (1.9)	4 (2.9)	3 (2.1)	1 (2.6)	3 (1.9)	1 (1.5)	4 (2.7)	3 (3.8)	0 (0.0)
前日までの予約の必要有無について無回答	113 (5.2)	23 (5.7)	9 (5.8)	8 (2.6)	13 (5.1)	12 (4.6)	7 (5.1)	8 (5.5)	2 (5.3)	4 (2.6)	5 (7.6)	12 (8.1)	7 (8.9)	3 (42.9)

集計対象：調査に回答した歯科診療所全 7,058 施設のうち、事前予約制と回答した 2,156 施設

図表 211 予約なしの初診患者を受け入れる歯科診療所における予約なし患者の対応範囲（歯科診療所）



集計対象：調査に回答した歯科診療所全 7,058 施設のうち、予約なしの初診患者を受け入れると回答した 4,610 施設

④ 歯科診療の診療対応状況

歯科診療所における各診療内容に対応している歯科診療所数・割合は、「う蝕疾患」が 94.5%で最も多く、次いで「歯髄・根管治療」が 94.1%、「歯周疾患」が 93.9%であった。

図表 212 各診療内容に対応している歯科診療所数・割合（歯科診療所）（複数回答）

上段：医療機関数、下段：有効回答数に占める割合(%)

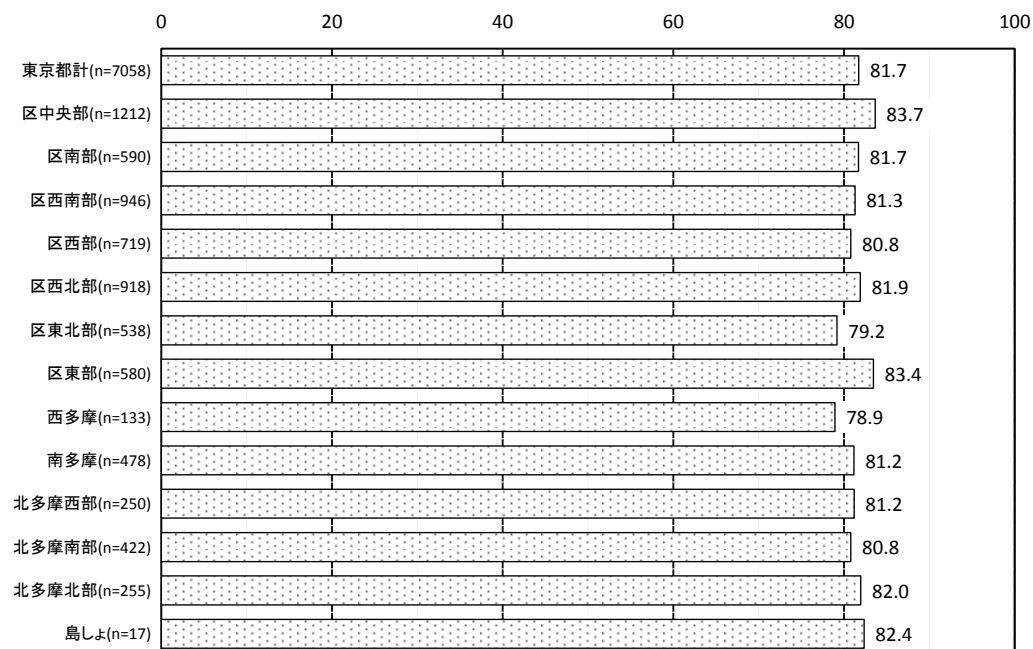
	東京都計 (n=7058)	区中央部 (n=1212)	区南部 (n=590)	区西南部 (n=946)	区西部 (n=719)	区西北部 (n=918)	区東北部 (n=538)	区東部 (n=580)	西多摩 (n=133)	南多摩 (n=478)	北多摩西部 (n=250)	北多摩南部 (n=422)	北多摩北部 (n=255)	島しょ (n=17)
う蝕疾患	6,672 (94.5)	1,122 (92.6)	561 (95.1)	879 (92.9)	677 (94.2)	883 (96.2)	521 (96.8)	551 (95.0)	129 (97.0)	450 (94.1)	237 (94.8)	402 (95.3)	243 (95.3)	17 (100.0)
歯髄・根管治療	6,640 (94.1)	1,118 (92.2)	552 (93.6)	871 (92.1)	676 (94.0)	878 (95.6)	519 (96.5)	551 (95.0)	129 (97.0)	450 (94.1)	235 (94.0)	401 (95.0)	243 (95.3)	17 (100.0)
歯周疾患	6,629 (93.9)	1,118 (92.2)	558 (94.6)	873 (92.3)	673 (93.6)	879 (95.8)	516 (95.9)	548 (94.5)	129 (97.0)	443 (92.7)	232 (92.8)	401 (95.0)	242 (94.9)	17 (100.0)
欠損補綴	6,592 (93.4)	1,110 (91.6)	549 (93.1)	866 (91.5)	674 (93.7)	872 (95.0)	517 (96.1)	549 (94.7)	128 (96.2)	440 (92.1)	232 (92.8)	396 (93.8)	242 (94.9)	17 (100.0)
難症例の義歯	4,245 (60.1)	760 (62.7)	351 (59.5)	607 (64.2)	451 (62.7)	552 (60.1)	306 (56.9)	345 (59.5)	75 (56.4)	264 (55.2)	139 (55.6)	245 (58.1)	141 (55.3)	9 (52.9)
小児歯科疾患	5,473 (77.5)	817 (67.4)	461 (78.1)	735 (77.7)	553 (76.9)	749 (81.6)	426 (79.2)	489 (84.3)	111 (83.5)	379 (79.3)	192 (76.8)	332 (78.7)	214 (83.9)	15 (88.2)
歯列矯正	3,063 (43.4)	546 (45.1)	252 (42.7)	464 (49.0)	317 (44.1)	377 (41.1)	214 (39.8)	272 (46.9)	52 (39.1)	188 (39.3)	106 (42.4)	174 (41.2)	100 (39.2)	1 (5.9)
歯科口腔外科	5,344 (75.7)	940 (77.6)	455 (77.1)	714 (75.5)	549 (76.4)	699 (76.1)	421 (78.3)	465 (80.2)	83 (62.4)	330 (69.0)	183 (73.2)	308 (73.0)	188 (73.7)	9 (52.9)
障害者	3,017 (42.7)	386 (31.8)	256 (43.4)	372 (39.3)	307 (42.7)	406 (44.2)	251 (46.7)	281 (48.4)	79 (59.4)	232 (48.5)	121 (48.4)	187 (44.3)	129 (50.6)	10 (58.8)
高齢者	5,637 (79.9)	898 (74.1)	481 (81.5)	729 (77.1)	574 (79.8)	743 (80.9)	448 (83.3)	489 (84.3)	115 (86.5)	391 (81.8)	207 (82.8)	340 (80.6)	208 (81.6)	14 (82.4)
インプラント	3,283 (46.5)	681 (56.2)	280 (47.5)	459 (48.5)	327 (45.5)	406 (44.2)	234 (43.5)	263 (45.3)	49 (36.8)	194 (40.6)	112 (44.8)	172 (40.8)	105 (41.2)	1 (5.9)
顎関節症	4,542 (64.4)	828 (68.3)	391 (66.3)	654 (69.1)	465 (64.7)	553 (60.2)	319 (59.3)	386 (66.6)	76 (57.1)	275 (57.5)	160 (64.0)	271 (64.2)	156 (61.2)	8 (47.1)
歯の漂白（ホワイトニング）	4,896 (69.4)	919 (75.8)	427 (72.4)	703 (74.3)	512 (71.2)	616 (67.1)	325 (60.4)	393 (67.8)	82 (61.7)	311 (65.1)	164 (65.6)	280 (66.4)	159 (62.4)	5 (29.4)
口臭症	2,808 (39.8)	538 (44.4)	235 (39.8)	399 (42.2)	274 (38.1)	358 (39.0)	196 (36.4)	244 (42.1)	43 (32.3)	161 (33.7)	95 (38.0)	169 (40.0)	92 (36.1)	4 (23.5)
訪問診療	2,360 (33.4)	338 (27.9)	232 (39.3)	298 (31.5)	243 (33.8)	290 (31.6)	173 (32.2)	252 (43.4)	37 (27.8)	158 (33.1)	96 (38.4)	161 (38.2)	78 (30.6)	4 (23.5)
予防相談	5,207 (73.8)	922 (76.1)	442 (74.9)	694 (73.4)	550 (76.5)	670 (73.0)	378 (70.3)	446 (76.9)	91 (68.4)	334 (69.9)	176 (70.4)	314 (74.4)	176 (69.0)	14 (82.4)
摂食・嚥下機能評価	703 (10.0)	131 (10.8)	63 (10.7)	77 (8.1)	64 (8.9)	104 (11.3)	42 (7.8)	70 (12.1)	10 (7.5)	51 (10.7)	26 (10.4)	38 (9.0)	24 (9.4)	3 (17.6)
摂食・嚥下機能リハ	621 (8.8)	110 (9.1)	60 (10.2)	74 (7.8)	63 (8.8)	83 (9.0)	32 (5.9)	66 (11.4)	7 (5.3)	48 (10.0)	25 (10.0)	31 (7.3)	20 (7.8)	2 (11.8)
その他	142 (2.0)	36 (3.0)	9 (1.5)	18 (1.9)	9 (1.3)	17 (1.9)	9 (1.7)	13 (2.2)	1 (0.8)	11 (2.3)	9 (3.6)	8 (1.9)	1 (0.4)	1 (5.9)
無回答	185 (2.6)	42 (3.5)	17 (2.9)	21 (2.2)	20 (2.8)	17 (1.9)	10 (1.9)	17 (2.9)	3 (2.3)	16 (3.3)	7 (2.8)	10 (2.4)	5 (2.0)	0 (0.0)

集計対象：調査に回答した歯科診療所全 7,058 施設

⑤ 紹介患者の受入の有無

いずれの医療圏においても、約 80%の歯科診療所が、紹介患者を受け入れている。

図表 213 紹介患者の受入を行う歯科診療所の割合（歯科診療所）



集計対象：調査に回答した歯科診療所全 7,058 施設

⑥ 紹介患者を受け入れる診療領域

診療領域別に、紹介患者を受け入れる歯科診療所の割合についてみると、う蝕疾患、歯髄・根管治療、欠損補綴の患者について紹介患者を受け入れている歯科診療所は、いずれの医療圏においても85%を超える。小児歯科疾患の患者については61.7%、難症例の義歯については54.4%、訪問診療については29.3%の歯科診療所が、紹介患者を受け入れている。

図表 214 各診療内容に関して紹介患者を受け入れる歯科診療所数・割合（歯科診療所）（複数回答）

上段：医療機関数、下段：有効回答数に占める割合(%)

	東京都計 (n=5768)	区中央部 (n=1014)	区南部 (n=482)	区西南部 (n=769)	区西部 (n=581)	区西北部 (n=752)	区東北部 (n=426)	区東部 (n=484)	西多摩 (n=105)	南多摩 (n=388)	北多摩西部 (n=203)	北多摩南部 (n=341)	北多摩北部 (n=209)	島しょ (n=14)
う蝕疾患	5,209 (90.3)	899 (88.7)	437 (90.7)	673 (87.5)	516 (88.8)	698 (92.8)	389 (91.3)	449 (92.8)	97 (92.4)	346 (89.2)	179 (88.2)	317 (93.0)	195 (93.3)	14 (100.0)
歯髄・根管治療	5,125 (88.9)	884 (87.2)	435 (90.2)	661 (86.0)	501 (86.2)	687 (91.4)	384 (90.1)	445 (91.9)	93 (88.6)	337 (86.9)	179 (88.2)	314 (92.1)	192 (91.9)	13 (92.9)
歯周疾患	5,056 (87.7)	881 (86.9)	435 (90.2)	653 (84.9)	497 (85.5)	671 (89.2)	377 (88.5)	430 (88.8)	94 (89.5)	335 (86.3)	173 (85.2)	308 (90.3)	190 (90.9)	12 (85.7)
欠損補綴	5,124 (88.8)	890 (87.8)	436 (90.5)	661 (86.0)	509 (87.6)	679 (90.3)	380 (89.2)	443 (91.5)	95 (90.5)	338 (87.1)	176 (86.7)	313 (91.8)	191 (91.4)	13 (92.9)
難症例の義歯	3,135 (54.4)	580 (57.2)	261 (54.1)	432 (56.2)	325 (55.9)	423 (56.3)	210 (49.3)	264 (54.5)	54 (51.4)	192 (49.5)	99 (48.8)	182 (53.4)	105 (50.2)	8 (57.1)
小児歯科疾患	3,560 (61.7)	518 (51.1)	304 (63.1)	470 (61.1)	333 (57.3)	502 (66.8)	268 (62.9)	335 (69.2)	71 (67.6)	258 (66.5)	119 (58.6)	218 (63.9)	152 (72.7)	12 (85.7)
歯列矯正	2,242 (38.9)	418 (41.2)	191 (39.6)	330 (42.9)	218 (37.5)	275 (36.6)	152 (35.7)	201 (41.5)	39 (37.1)	136 (35.1)	77 (37.9)	133 (39.0)	71 (34.0)	1 (7.1)
歯科口腔外科	3,157 (54.7)	601 (59.3)	267 (55.4)	418 (54.4)	307 (52.8)	423 (56.3)	239 (56.1)	282 (58.3)	42 (40.0)	179 (46.1)	103 (50.7)	175 (51.3)	116 (55.5)	5 (35.7)
インプラント	2,486 (43.1)	546 (53.8)	213 (44.2)	350 (45.5)	242 (41.7)	314 (41.8)	165 (38.7)	192 (39.7)	38 (36.2)	138 (35.6)	82 (40.4)	131 (38.4)	74 (35.4)	1 (7.1)
顎関節症	2,975 (51.6)	587 (57.9)	265 (55.0)	433 (56.3)	311 (53.5)	369 (49.1)	185 (43.4)	251 (51.9)	48 (45.7)	155 (39.9)	91 (44.8)	176 (51.6)	100 (47.8)	4 (28.6)
歯の漂白（ホワイトニング）	3,537 (61.3)	692 (68.2)	320 (66.4)	528 (68.7)	352 (60.6)	459 (61.0)	220 (51.6)	278 (57.4)	58 (55.2)	190 (49.0)	117 (57.6)	212 (62.2)	109 (52.2)	2 (14.3)
口臭症	1,901 (33.0)	385 (38.0)	166 (34.4)	263 (34.2)	174 (29.9)	242 (32.2)	119 (27.9)	165 (34.1)	31 (29.5)	109 (28.1)	61 (30.0)	118 (34.6)	66 (31.6)	2 (14.3)
訪問診療	1,691 (29.3)	242 (23.9)	175 (36.3)	213 (27.7)	167 (28.7)	218 (29.0)	109 (25.6)	187 (38.6)	24 (22.9)	113 (29.1)	63 (31.0)	115 (33.7)	62 (29.7)	3 (21.4)
予防相談	3,601 (62.4)	655 (64.6)	316 (65.6)	477 (62.0)	351 (60.4)	476 (63.3)	254 (59.6)	313 (64.7)	62 (59.0)	220 (56.7)	117 (57.6)	222 (65.1)	129 (61.7)	9 (64.3)
摂食・嚥下機能評価	547 (9.5)	101 (10.0)	49 (10.2)	66 (8.6)	50 (8.6)	77 (10.2)	32 (7.5)	54 (11.2)	8 (7.6)	45 (11.6)	16 (7.9)	29 (8.5)	18 (8.6)	2 (14.3)
摂食・嚥下機能リハ	486 (8.4)	86 (8.5)	42 (8.7)	62 (8.1)	49 (8.4)	66 (8.8)	29 (6.8)	51 (10.5)	6 (5.7)	40 (10.3)	16 (7.9)	22 (6.5)	15 (7.2)	2 (14.3)
その他	129 (2.2)	29 (2.9)	11 (2.3)	17 (2.2)	12 (2.1)	17 (2.3)	7 (1.6)	11 (2.3)	3 (2.9)	9 (2.3)	5 (2.5)	5 (1.5)	1 (0.5)	2 (14.3)
無回答	15 (0.3)	2 (0.2)	1 (0.2)	4 (0.5)	0 (0.0)	1 (0.1)	1 (0.2)	0 (0.0)	0 (0.0)	2 (0.5)	2 (1.0)	2 (0.6)	0 (0.0)	0 (0.0)

集計対象：調査に回答した歯科診療所全 7,058 施設のうち、紹介患者の受入を行うと回答した 5,768 施設

⑦ 歯科以外の疾患を持つ患者や障害のある患者の受入可否状況

歯科診療所における歯科以外の疾患を持つ患者や障害のある患者を受け入れる歯科診療所数・割合は、「糖尿病」が72.6%で最も多く、次いで「高血圧症」が68.0%、「心疾患」が59.3%であった。

図表 215 歯科以外の疾患を持つ患者や障害のある患者を受け入れる歯科診療所数・割合（歯科診療所）（複数回答）

上段：医療機関数、下段：有効回答数に占める割合(%)

	東京都計 (n=7058)	区中央部 (n=1212)	区南部 (n=590)	区西南部 (n=946)	区西部 (n=719)	区西北部 (n=918)	区東北部 (n=538)	区東部 (n=580)	西多摩 (n=133)	南多摩 (n=478)	北多摩西部 (n=250)	北多摩南部 (n=422)	北多摩北部 (n=255)	島しょ (n=17)
糖尿病	5,125 (72.6)	838 (69.1)	414 (70.2)	649 (68.6)	511 (71.1)	686 (74.7)	404 (75.1)	446 (76.9)	112 (84.2)	350 (73.2)	192 (76.8)	317 (75.1)	195 (76.5)	11 (64.7)
心疾患	4,188 (59.3)	676 (55.8)	354 (60.0)	508 (53.7)	398 (55.4)	560 (61.0)	330 (61.3)	366 (63.1)	95 (71.4)	306 (64.0)	166 (66.4)	262 (62.1)	159 (62.4)	8 (47.1)
悪性新生物	2,469 (35.0)	403 (33.3)	216 (36.6)	307 (32.5)	245 (34.1)	319 (34.7)	191 (35.5)	219 (37.8)	46 (34.6)	182 (38.1)	96 (38.4)	153 (36.3)	89 (34.9)	3 (17.6)
高血圧症	4,800 (68.0)	781 (64.4)	399 (67.6)	601 (63.5)	469 (65.2)	632 (68.8)	380 (70.6)	423 (72.9)	107 (80.5)	336 (70.3)	183 (73.2)	295 (69.9)	183 (71.8)	11 (64.7)
認知症	2,603 (36.9)	314 (25.9)	234 (39.7)	338 (35.7)	241 (33.5)	363 (39.5)	206 (38.3)	241 (41.6)	57 (42.9)	214 (44.8)	112 (44.8)	161 (38.2)	115 (45.1)	7 (41.2)
HIV/AIDSやウイルス肝炎等の患者・感染者	1,029 (14.6)	158 (13.0)	63 (10.7)	133 (14.1)	89 (12.4)	141 (15.4)	75 (13.9)	115 (19.8)	23 (17.3)	67 (14.0)	42 (16.8)	78 (18.5)	42 (16.5)	3 (17.6)
障害者（知的障害）	2,107 (29.9)	230 (19.0)	183 (31.0)	257 (27.2)	181 (25.2)	276 (30.1)	180 (33.5)	208 (35.9)	68 (51.1)	191 (40.0)	94 (37.6)	139 (32.9)	94 (36.9)	6 (35.3)
障害者（身体障害）	2,583 (36.6)	332 (27.4)	208 (35.3)	315 (33.3)	243 (33.8)	360 (39.2)	194 (36.1)	260 (44.8)	70 (52.6)	212 (44.4)	108 (43.2)	166 (39.3)	107 (42.0)	8 (47.1)
障害者（精神障害）	1,257 (17.8)	133 (11.0)	107 (18.1)	162 (17.1)	110 (15.3)	174 (19.0)	108 (20.1)	103 (17.8)	43 (32.3)	117 (24.5)	52 (20.8)	86 (20.4)	59 (23.1)	3 (17.6)
要介護高齢者	2,178 (30.9)	278 (22.9)	194 (32.9)	268 (28.3)	208 (28.9)	283 (30.8)	175 (32.5)	206 (35.5)	59 (44.4)	176 (36.8)	93 (37.2)	142 (33.6)	88 (34.5)	8 (47.1)
無回答	1,677 (23.8)	336 (27.7)	150 (25.4)	259 (27.4)	179 (24.9)	201 (21.9)	116 (21.6)	118 (20.3)	16 (12.0)	107 (22.4)	47 (18.8)	92 (21.8)	53 (20.8)	3 (17.6)

集計対象：調査に回答した歯科診療所全 7,058 施設

⑧ 感染症の患者・感染者への診療実績の有無

歯科診療所における感染症の患者・感染者への診療実績を有する歯科診療所数・割合は、「C型肝炎患者への診療実績あり」が74.8%で最も多く、次いで「B型肝炎患者への診療実績あり」が73.0%であった。

図表 216 感染症の患者・感染者への診療実績を有する歯科診療所数・割合（歯科診療所）

上段：医療機関数、下段：有効回答数に占める割合(%)

	東京都計 (n=7058)	区中央部 (n=1212)	区南部 (n=590)	区西南部 (n=946)	区西部 (n=719)	区西北部 (n=918)	区東北部 (n=538)	区東部 (n=580)	西多摩 (n=133)	南多摩 (n=478)	北多摩西部 (n=250)	北多摩南部 (n=422)	北多摩北部 (n=255)	島しょ (n=17)
HIV感染者への診療実績あり	617 (8.7)	112 (9.2)	41 (6.9)	73 (7.7)	114 (15.9)	84 (9.2)	37 (6.9)	48 (8.3)	3 (2.3)	35 (7.3)	15 (6.0)	37 (8.8)	18 (7.1)	0 (0.0)
AIDS患者への診療実績あり	288 (4.1)	49 (4.0)	19 (3.2)	43 (4.5)	58 (8.1)	34 (3.7)	17 (3.2)	22 (3.8)	2 (1.5)	11 (2.3)	6 (2.4)	17 (4.0)	10 (3.9)	0 (0.0)
B型肝炎患者への診療実績あり	5,150 (73.0)	831 (68.6)	422 (71.5)	640 (67.7)	519 (72.2)	674 (73.4)	402 (74.7)	461 (79.5)	108 (81.2)	358 (74.9)	197 (78.8)	321 (76.1)	203 (79.6)	14 (82.4)
C型肝炎患者への診療実績あり	5,278 (74.8)	855 (70.5)	427 (72.4)	656 (69.3)	526 (73.2)	689 (75.1)	424 (78.8)	465 (80.2)	109 (82.0)	376 (78.7)	201 (80.4)	332 (78.7)	204 (80.0)	14 (82.4)
その他の感染症の患者への診療実績あり	893 (12.7)	147 (12.1)	65 (11.0)	96 (10.1)	89 (12.4)	127 (13.8)	78 (14.5)	77 (13.3)	27 (20.3)	52 (10.9)	38 (15.2)	54 (12.8)	40 (15.7)	3 (17.6)

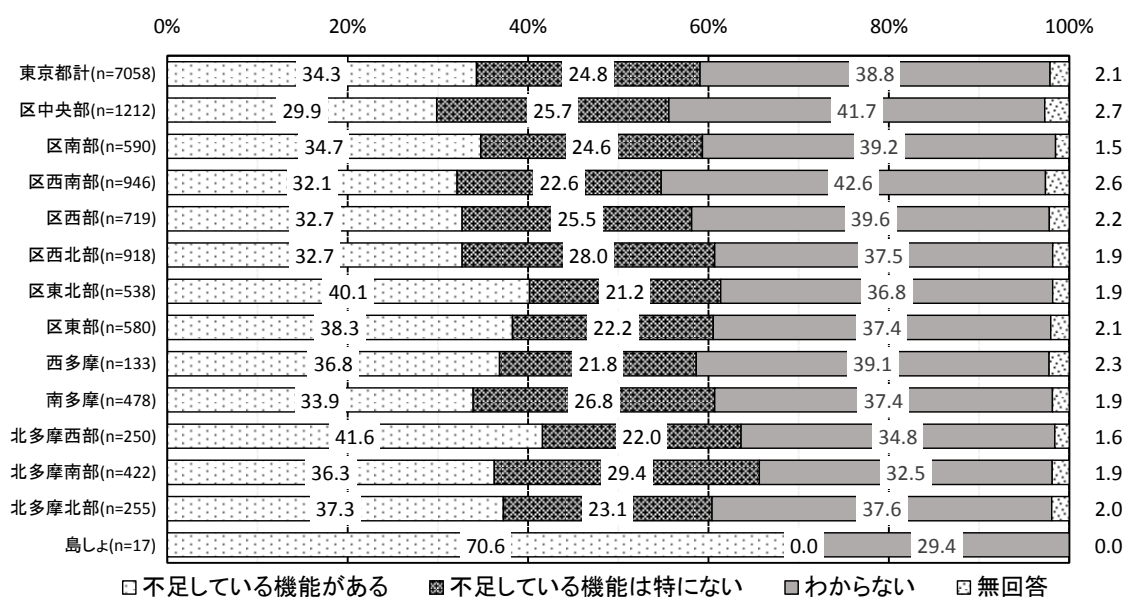
集計対象：調査に回答した歯科診療所全 7,058 施設

⑨ 不足している歯科医療機能(一次医療レベル)

歯科診療所等で提供される一次医療レベルの歯科医療機能について、地域に不足している機能があると感じるか否かに関する歯科診療所の意識は、「不足している機能がある」が 34.3%、「不足している機能は特にない」が 24.8%であった。

歯科診療所等で提供される一次医療レベルの各種の歯科医療機能について、地域に不足していると感じる歯科診療所の割合は、「摂食嚥下機能支援(相談・診断・訓練等)を行う医療施設」が 72.6%で最も多く、次いで「障害者歯科を行う医療施設」が 59.1%、「休日・夜間などの時間外歯科診療」が 46.9%、「訪問歯科診療を行う医療施設」が 43.9%であった。

図表 217 歯科診療所等で提供される一次医療レベルの歯科医療機能について、地域に不足している機能があると感じるか否かに関する歯科診療所の意識(歯科診療所)



集計対象：調査に回答した歯科診療所全 7,058 施設

図表 218 歯科診療所等で提供される一次医療レベルの各種の歯科医療機能について、地域に不足している機能があると感じる歯科診療所の割合（歯科診療所）（複数回答）

上段：医療機能数、下段：有効回答数に占める割合(%)

	東京都計 (n=2419)	区中央部 (n=362)	区南部 (n=205)	区西南部 (n=304)	区西部 (n=235)	区西北部 (n=300)	区東北部 (n=216)	区東部 (n=222)	西多摩 (n=49)	南多摩 (n=162)	北多摩西部 (n=104)	北多摩南部 (n=153)	北多摩北部 (n=95)	島しょ (n=12)
休日・夜間などの時間外 歯科診療	1,135 (46.9)	190 (52.5)	94 (45.9)	139 (45.7)	128 (54.5)	141 (47.0)	91 (42.1)	119 (53.6)	17 (34.7)	75 (46.3)	42 (40.4)	59 (38.6)	34 (35.8)	6 (50.0)
訪問歯科診療を行う医療 施設	1,062 (43.9)	178 (49.2)	87 (42.4)	130 (42.8)	116 (49.4)	140 (46.7)	84 (38.9)	102 (45.9)	19 (38.8)	59 (36.4)	36 (34.6)	65 (42.5)	41 (43.2)	5 (41.7)
障害者歯科を行う医療施 設	1,429 (59.1)	226 (62.4)	137 (66.8)	170 (55.9)	131 (55.7)	163 (54.3)	118 (54.6)	127 (57.2)	36 (73.5)	82 (50.6)	72 (69.2)	100 (65.4)	59 (62.1)	8 (66.7)
摂食嚥下機能支援（相 談・診断・訓練等）を行う 医療施設	1,756 (72.6)	259 (71.5)	154 (75.1)	216 (71.1)	175 (74.5)	231 (77.0)	163 (75.5)	152 (68.5)	33 (67.3)	106 (65.4)	76 (73.1)	113 (73.9)	69 (72.6)	9 (75.0)
う蝕疾患	12 (0.5)	2 (0.6)	0 (0.0)	2 (0.7)	0 (0.0)	4 (1.3)	1 (0.5)	1 (0.5)	1 (2.0)	0 (0.0)	0 (0.0)	1 (0.7)	0 (0.0)	0 (0.0)
歯髄・根管治療	19 (0.8)	4 (1.1)	0 (0.0)	4 (1.3)	0 (0.0)	3 (1.0)	3 (1.4)	1 (0.5)	1 (2.0)	0 (0.0)	0 (0.0)	2 (1.3)	1 (1.1)	0 (0.0)
歯周疾患	18 (0.7)	1 (0.3)	2 (1.0)	3 (1.0)	0 (0.0)	6 (2.0)	2 (0.9)	0 (0.0)	2 (4.1)	1 (0.6)	0 (0.0)	1 (0.7)	0 (0.0)	0 (0.0)
欠損補綴	10 (0.4)	1 (0.3)	2 (1.0)	2 (0.7)	0 (0.0)	2 (0.7)	2 (0.9)	0 (0.0)	1 (2.0)	0 (0.0)	0 (0.0)	0 (0.0)	0 (0.0)	0 (0.0)
難症例の義歯	20 (0.8)	2 (0.6)	1 (0.5)	4 (1.3)	1 (0.4)	6 (2.0)	1 (0.5)	0 (0.0)	2 (4.1)	1 (0.6)	1 (1.0)	0 (0.0)	1 (1.1)	0 (0.0)
小児歯科疾患	7 (0.3)	0 (0.0)	0 (0.0)	1 (0.3)	0 (0.0)	0 (0.0)	0 (0.0)	0 (0.0)	0 (0.0)	2 (1.2)	2 (1.9)	1 (0.7)	0 (0.0)	1 (8.3)
歯列矯正	46 (1.9)	5 (1.4)	5 (2.4)	5 (1.6)	7 (3.0)	2 (0.7)	3 (1.4)	6 (2.7)	0 (0.0)	4 (2.5)	3 (2.9)	2 (1.3)	2 (2.1)	2 (16.7)
歯科口腔外科	42 (1.7)	8 (2.2)	1 (0.5)	4 (1.3)	1 (0.4)	11 (3.7)	5 (2.3)	2 (0.9)	0 (0.0)	3 (1.9)	0 (0.0)	4 (2.6)	2 (2.1)	1 (8.3)
障害者	120 (5.0)	18 (5.0)	9 (4.4)	15 (4.9)	10 (4.3)	16 (5.3)	11 (5.1)	10 (4.5)	2 (4.1)	6 (3.7)	4 (3.8)	13 (8.5)	5 (5.3)	1 (8.3)
高齢者	18 (0.7)	0 (0.0)	2 (1.0)	1 (0.3)	1 (0.4)	3 (1.0)	5 (2.3)	4 (1.8)	0 (0.0)	1 (0.6)	0 (0.0)	1 (0.7)	0 (0.0)	0 (0.0)
インプラント	58 (2.4)	9 (2.5)	4 (2.0)	4 (1.3)	5 (2.1)	7 (2.3)	5 (2.3)	4 (1.8)	0 (0.0)	5 (3.1)	5 (4.8)	6 (3.9)	3 (3.2)	1 (8.3)
顎関節症	19 (0.8)	4 (1.1)	0 (0.0)	6 (2.0)	1 (0.4)	0 (0.0)	2 (0.9)	1 (0.5)	0 (0.0)	3 (1.9)	1 (1.0)	1 (0.7)	0 (0.0)	0 (0.0)
歯の漂白（ホワイトニ ング）	11 (0.5)	2 (0.6)	1 (0.5)	0 (0.0)	1 (0.4)	1 (0.3)	1 (0.5)	2 (0.9)	0 (0.0)	0 (0.0)	0 (0.0)	2 (1.3)	1 (1.1)	0 (0.0)
口臭症	22 (0.9)	1 (0.3)	1 (0.5)	3 (1.0)	6 (2.6)	2 (0.7)	2 (0.9)	2 (0.9)	0 (0.0)	2 (1.2)	2 (1.9)	1 (0.7)	0 (0.0)	0 (0.0)
訪問診療	116 (4.8)	15 (4.1)	9 (4.4)	16 (5.3)	17 (7.2)	18 (6.0)	7 (3.2)	12 (5.4)	1 (2.0)	4 (2.5)	6 (5.8)	7 (4.6)	3 (3.2)	1 (8.3)
予防相談	10 (0.4)	0 (0.0)	1 (0.5)	1 (0.3)	1 (0.4)	2 (0.7)	1 (0.5)	0 (0.0)	0 (0.0)	2 (1.2)	0 (0.0)	2 (1.3)	0 (0.0)	0 (0.0)
摂食・嚥下機能評価	167 (6.9)	21 (5.8)	8 (3.9)	30 (9.9)	18 (7.7)	21 (7.0)	15 (6.9)	13 (5.9)	4 (8.2)	8 (4.9)	12 (11.5)	9 (5.9)	7 (7.4)	1 (8.3)
摂食・嚥下機能Ⅱ	181 (7.5)	24 (6.6)	14 (6.8)	23 (7.6)	21 (8.9)	28 (9.3)	18 (8.3)	11 (5.0)	4 (8.2)	9 (5.6)	12 (11.5)	10 (6.5)	4 (4.2)	3 (25.0)

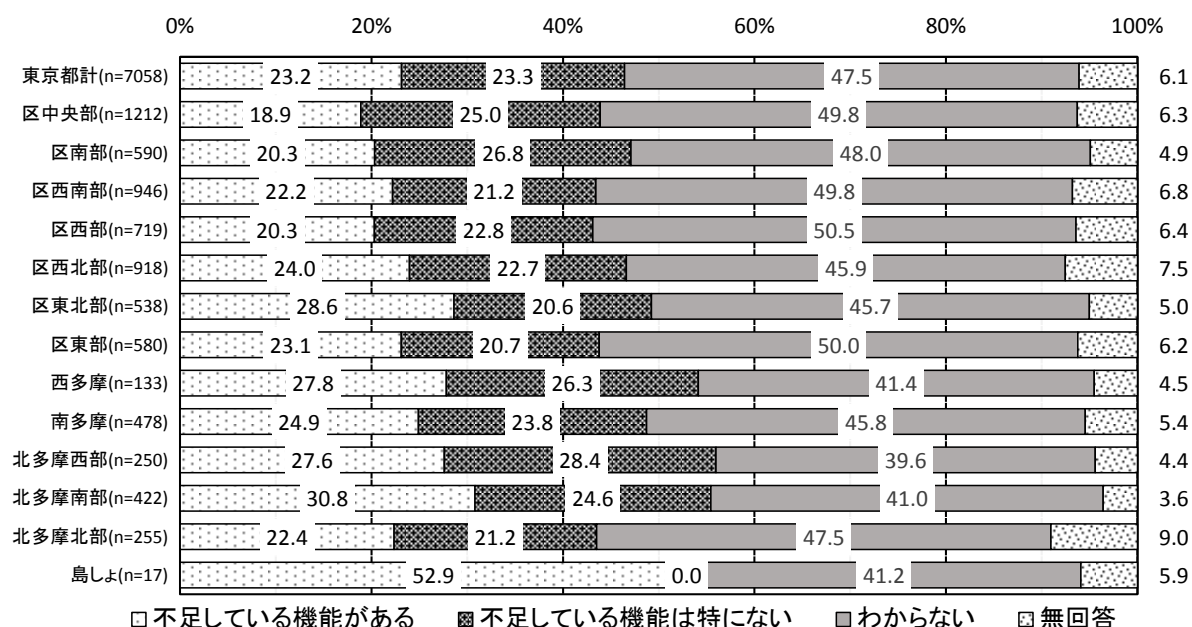
集計対象：調査に回答した歯科診療所全 7,058 施設のうち、地域に不足している機能があると回答した 2,419 施設

⑩ 不足している歯科医療機能(二次医療レベル)

主に病院等で提供される二次医療レベルの歯科医療機能について、地域に不足している機能があると感じるか否かに関する歯科診療所の意識は、「不足している機能がある」が 23.2%、「不足している機能は特にない」が 23.3%であった。

主に病院等で提供される二次医療レベルの各種の歯科医療機能について、地域に不足していると感じる歯科診療所の割合は、「認知症患者の歯科診療を支援する施設」が 63.7%で最も多く、次いで「障害者歯科を行う施設」が 60.3%、「二次レベルの救急歯科医療」が 51.7%、「在宅療養患者の歯科診療を支援する施設」が 51.3%であった。

図表 219 主に病院等で提供される二次医療レベルの歯科医療機能について、地域に不足している機能があると感じるか否かに関する歯科診療所の意識（歯科診療所）



集計対象：調査に回答した歯科診療所全 7,058 施設

図表 220 主に病院等で提供される二次医療レベルの各種の歯科医療機能について、地域に不足していると感じる歯科診療所の割合（歯科診療所）（複数回答）

上段：医療機関数、下段：有効回答数に占める割合(%)

	東京都計 (n=1634)	区中央部 (n=229)	区南部 (n=120)	区西南部 (n=210)	区西部 (n=146)	区西北部 (n=220)	区東北部 (n=154)	区東部 (n=134)	西多摩 (n=37)	南多摩 (n=119)	北多摩西部 (n=69)	北多摩南部 (n=130)	北多摩北部 (n=57)	島しょ (n=9)
二次レベルの救急歯科医療	844 (51.7)	125 (54.6)	58 (48.3)	103 (49.0)	80 (54.8)	127 (57.7)	80 (51.9)	77 (57.5)	13 (35.1)	51 (42.9)	31 (44.9)	64 (49.2)	28 (49.1)	7 (77.8)
口腔外科医療実施施設	670 (41.0)	84 (36.7)	49 (40.8)	76 (36.2)	65 (44.5)	109 (49.5)	80 (51.9)	60 (44.8)	6 (16.2)	44 (37.0)	21 (30.4)	46 (35.4)	22 (38.6)	8 (88.9)
障害者歯科を行う施設	986 (60.3)	159 (69.4)	83 (69.2)	115 (54.8)	84 (57.5)	109 (49.5)	92 (59.7)	77 (57.5)	28 (75.7)	67 (56.3)	46 (66.7)	79 (60.8)	40 (70.2)	7 (77.8)
在宅療養患者の歯科診療を支援する施設	838 (51.3)	138 (60.3)	72 (60.0)	113 (53.8)	81 (55.5)	107 (48.6)	70 (45.5)	62 (46.3)	16 (43.2)	51 (42.9)	30 (43.5)	63 (48.5)	29 (50.9)	6 (66.7)
認知症患者の歯科診療を支援する施設	1,041 (63.7)	163 (71.2)	89 (74.2)	136 (64.8)	96 (65.8)	131 (59.5)	92 (59.7)	70 (52.2)	20 (54.1)	74 (62.2)	44 (63.8)	79 (60.8)	42 (73.7)	5 (55.6)
う蝕疾患	21 (1.3)	2 (0.9)	1 (0.8)	3 (1.4)	2 (1.4)	6 (2.7)	1 (0.6)	2 (1.5)	1 (2.7)	1 (0.8)	2 (2.9)	0 (0.0)	0 (0.0)	0 (0.0)
歯髄・根管治療	14 (0.9)	1 (0.4)	0 (0.0)	5 (2.4)	0 (0.0)	4 (1.8)	0 (0.0)	2 (1.5)	1 (2.7)	1 (0.8)	0 (0.0)	0 (0.0)	0 (0.0)	0 (0.0)
歯周疾患	22 (1.3)	2 (0.9)	1 (0.8)	3 (1.4)	1 (0.7)	7 (3.2)	1 (0.6)	1 (0.7)	2 (5.4)	1 (0.8)	2 (2.9)	1 (0.8)	0 (0.0)	0 (0.0)
欠損補綴	17 (1.0)	1 (0.4)	0 (0.0)	4 (1.9)	2 (1.4)	2 (0.9)	2 (1.3)	1 (0.7)	1 (2.7)	1 (0.8)	1 (1.4)	1 (0.8)	1 (1.8)	0 (0.0)
難症例の義歯	27 (1.7)	1 (0.4)	3 (2.5)	5 (2.4)	1 (0.7)	4 (1.8)	2 (1.3)	4 (3.0)	1 (2.7)	1 (0.8)	1 (1.4)	2 (1.5)	1 (1.8)	1 (11.1)
小児歯科疾患	13 (0.8)	1 (0.4)	0 (0.0)	1 (0.5)	2 (1.4)	0 (0.0)	0 (0.0)	1 (0.7)	0 (0.0)	2 (1.7)	2 (2.9)	3 (2.3)	0 (0.0)	1 (11.1)
歯列矯正	21 (1.3)	2 (0.9)	3 (2.5)	1 (0.5)	3 (2.1)	1 (0.5)	2 (1.3)	1 (0.7)	1 (2.7)	2 (1.7)	2 (2.9)	0 (0.0)	0 (0.0)	3 (33.3)
歯科口腔外科	47 (2.9)	7 (3.1)	4 (3.3)	6 (2.9)	4 (2.7)	6 (2.7)	4 (2.6)	5 (3.7)	0 (0.0)	2 (1.7)	1 (1.4)	3 (2.3)	2 (3.5)	3 (33.3)
障害者	84 (5.1)	12 (5.2)	6 (5.0)	13 (6.2)	2 (1.4)	9 (4.1)	6 (3.9)	12 (9.0)	2 (5.4)	2 (1.7)	5 (7.2)	11 (8.5)	3 (5.3)	1 (11.1)
高齢者	16 (1.0)	1 (0.4)	0 (0.0)	2 (1.0)	2 (1.4)	4 (1.8)	2 (1.3)	2 (1.5)	0 (0.0)	1 (0.8)	0 (0.0)	2 (1.5)	0 (0.0)	0 (0.0)
インプラント	23 (1.4)	3 (1.3)	2 (1.7)	3 (1.4)	2 (1.4)	3 (1.4)	1 (0.6)	1 (0.7)	0 (0.0)	2 (1.7)	3 (4.3)	2 (1.5)	1 (1.8)	0 (0.0)
顎関節症	18 (1.1)	2 (0.9)	0 (0.0)	3 (1.4)	1 (0.7)	2 (0.9)	1 (0.6)	0 (0.0)	0 (0.0)	2 (1.7)	0 (0.0)	3 (2.3)	4 (7.0)	0 (0.0)
歯の漂白（ホワイトニング）	2 (0.1)	0 (0.0)	0 (0.0)	0 (0.0)	0 (0.0)	0 (0.0)	1 (0.6)	0 (0.0)	0 (0.0)	1 (0.8)	0 (0.0)	0 (0.0)	0 (0.0)	0 (0.0)
口臭症	6 (0.4)	0 (0.0)	0 (0.0)	0 (0.0)	2 (1.4)	0 (0.0)	1 (0.6)	1 (0.7)	0 (0.0)	0 (0.0)	2 (2.9)	0 (0.0)	0 (0.0)	0 (0.0)
訪問診療	66 (4.0)	9 (3.9)	6 (5.0)	10 (4.8)	8 (5.5)	11 (5.0)	3 (1.9)	7 (5.2)	2 (5.4)	1 (0.8)	3 (4.3)	4 (3.1)	1 (1.8)	1 (11.1)
予防相談	11 (0.7)	1 (0.4)	1 (0.8)	2 (1.0)	2 (1.4)	1 (0.5)	1 (0.6)	0 (0.0)	0 (0.0)	1 (0.8)	0 (0.0)	1 (0.8)	1 (1.8)	0 (0.0)
摂食・嚥下機能評価	102 (6.2)	10 (4.4)	11 (9.2)	15 (7.1)	10 (6.8)	10 (4.5)	7 (4.5)	14 (10.4)	2 (5.4)	5 (4.2)	7 (10.1)	9 (6.9)	2 (3.5)	0 (0.0)
摂食・嚥下機能Ⅱ	127 (7.8)	12 (5.2)	16 (13.3)	19 (9.0)	11 (7.5)	19 (8.6)	8 (5.2)	11 (8.2)	2 (5.4)	5 (4.2)	7 (10.1)	11 (8.5)	5 (8.8)	1 (11.1)

集計対象：調査に回答した歯科診療所全 7,058 施設のうち、地域に不足している機能があると回答した 1,634 施設

⑪ 障害等によりコミュニケーションを取りにくい患者の治療への対応状況

障害等によりコミュニケーションを取りにくい患者への対応状況として、症状・障害の程度を問わず十分に治療可能と回答した歯科診療所は 1.8%、症状・障害の程度により治療を行っているが、困難な時は紹介していると回答した歯科診療所は 66.7%である。

図表 221 障害等によりコミュニケーションを取りにくい患者への対応状況（歯科診療所）

上段：医療機関数、下段：有効回答数に占める割合(%)

	東京都計 (n=7058)	区中央部 (n=1212)	区南部 (n=590)	区西南部 (n=946)	区西部 (n=719)	区西北部 (n=918)	区東北部 (n=538)	区東部 (n=580)	西多摩 (n=133)	南多摩 (n=478)	北多摩西部 (n=250)	北多摩南部 (n=422)	北多摩北部 (n=255)	島しょ (n=17)
症状・障害の程度を問わず、十分に行える	125 (1.8)	13 (1.1)	8 (1.4)	19 (2.0)	12 (1.7)	15 (1.6)	9 (1.7)	17 (2.9)	4 (3.0)	8 (1.7)	5 (2.0)	8 (1.9)	5 (2.0)	2 (11.8)
症状・障害の程度により治療を行っているが、困難な時は紹介している	4,706 (66.7)	663 (54.7)	416 (70.5)	592 (62.6)	460 (64.0)	622 (67.8)	396 (73.6)	423 (72.9)	98 (73.7)	353 (73.8)	181 (72.4)	296 (70.1)	193 (75.7)	13 (76.5)
その他	127 (1.8)	32 (2.6)	9 (1.5)	18 (1.9)	10 (1.4)	11 (1.2)	9 (1.7)	8 (1.4)	5 (3.8)	12 (2.5)	2 (0.8)	5 (1.2)	6 (2.4)	0 (0.0)
診療していない	1,963 (27.8)	474 (39.1)	150 (25.4)	291 (30.6)	220 (30.6)	255 (27.8)	112 (20.8)	121 (20.9)	24 (18.0)	100 (20.9)	58 (23.2)	108 (25.6)	48 (18.8)	2 (11.8)
無回答	137 (1.9)	30 (2.5)	7 (1.2)	26 (2.7)	17 (2.4)	15 (1.6)	12 (2.2)	11 (1.9)	2 (1.5)	5 (1.0)	4 (1.6)	5 (1.2)	3 (1.2)	0 (0.0)

集計対象：調査に回答した歯科診療所全 7,058 施設