

第3章 地域における医療連携

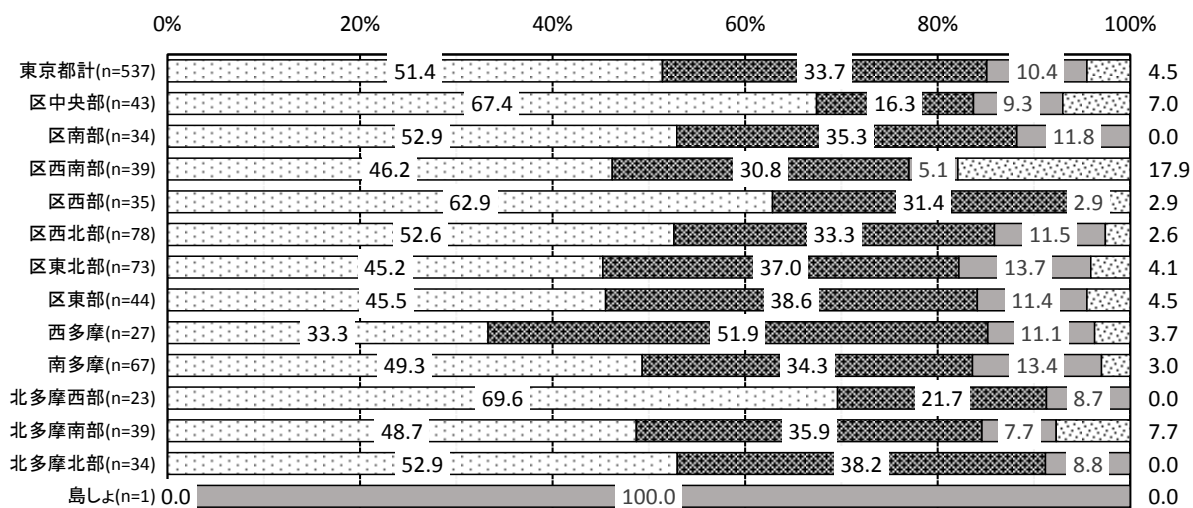
1. 病院・一般診療所による医療連携

① 他医療機関からの患者受け入れの対応

病院における他医療機関からの患者受け入れの対応状況については、「地域医療連携室を設置し、他の医療機関から患者の受入れ等を行っている」が 51.4%で最も多く、次いで「地域医療連携室の名称を用いていないが、他の医療機関からの患者受入れ等を行う体制を整備している」が 33.7%であった。85.1%の病院で、他からの患者受入れ等を行う体制が整備されている状況であった。

これを二次保健医療圏別にみると、区西南部と島しょを除くすべての医療圏において、80%以上の病院で他からの患者受入れ等を行う体制が整備されている状況であった。

図表 29 他医療機関からの患者受け入れの対応（病院）



- 地域医療連携室を設置し、他の医療機関から患者の受入れ等を行っている
- 地域医療連携室の名称を用いていないが、他の医療機関から患者の受入れ等を行う体制を整備している
- ▣ 他の医療機関から患者の受入れ等を行うための体制は、特に整備していない
- ▤ 無回答

集計対象：調査に回答した病院全 537 施設

② 患者受け入れの専従担当者の配置状況

病院における患者受け入れの専従担当者の配置状況は、「医師」が 1,142 人、「看護職員」が 1,989 人、「医療社会事業従事者」が 789 人、「事務職員」が 809 人であった。

図表 30 患者受け入れの専従担当者の配置状況（病院）

	東京都計 (n=288)	区中央部 (n=29)	区南部 (n=20)	区西南部 (n=21)	区西部 (n=26)	区西北部 (n=41)	区東北部 (n=34)	区東部 (n=22)	西多摩 (n=15)	南多摩 (n=29)	北多摩西部 (n=13)	北多摩南部 (n=24)	北多摩北部 (n=14)	島しょ(n=0)
医師数	1,142人	601人	10人	4人	107人	68人	48人	21人	32人	176人	8人	49人	18人	0人
1人以上配置している施設数	104施設	9施設	7施設	2施設	11施設	21施設	16施設	6施設	6施設	7施設	5施設	9施設	5施設	0施設
上記1施設あたり	11.0人	66.8人	1.4人	2.0人	9.7人	3.2人	3.0人	3.5人	5.3人	25.1人	1.6人	5.4人	3.6人	-
看護職員数	1,989人	80人	41人	72人	135人	405人	205人	15人	97人	522人	22人	315人	80人	0人
1人以上配置している施設数	196施設	17施設	16施設	16施設	18施設	32施設	22施設	13施設	8施設	20施設	10施設	15施設	9施設	0施設
上記1施設あたり	10.1人	4.7人	2.6人	4.5人	7.5人	12.7人	9.3人	1.2人	12.1人	26.1人	2.2人	21.0人	8.9人	-
医療社会事業従事者数	789人	58人	40人	56人	69人	116人	73人	43人	55人	101人	33人	68人	77人	0人
1人以上配置している施設数	271施設	18施設	19施設	20施設	22施設	40施設	29施設	17施設	16施設	34施設	10施設	21施設	25施設	0施設
上記1施設あたり	2.9人	3.2人	2.1人	2.8人	3.1人	2.9人	2.5人	2.5人	3.4人	3.0人	3.3人	3.2人	3.1人	-
事務職員	809人	150人	51人	45人	84人	111人	75人	35人	35人	86人	41人	62人	34人	0人
1人以上配置している施設数	236施設	31施設	17施設	16施設	21施設	36施設	25施設	18施設	8施設	28施設	12施設	14施設	10施設	0施設
上記1施設あたり	3.4人	4.8人	3.0人	2.8人	4.0人	3.1人	3.0人	1.9人	4.4人	3.1人	3.4人	4.4人	3.4人	-
その他	831人	91人	18人	46人	27人	129人	84人	2人	4人	197人	10人	71人	152人	0人
1人以上配置している施設数	49施設	8施設	1施設	1施設	4施設	12施設	10施設	1施設	2施設	3施設	3施設	2施設	2施設	0施設
上記1施設あたり	17.0人	11.4人	18.0人	46.0人	6.8人	10.8人	8.4人	2.0人	2.0人	65.7人	3.3人	35.5人	76.0人	-

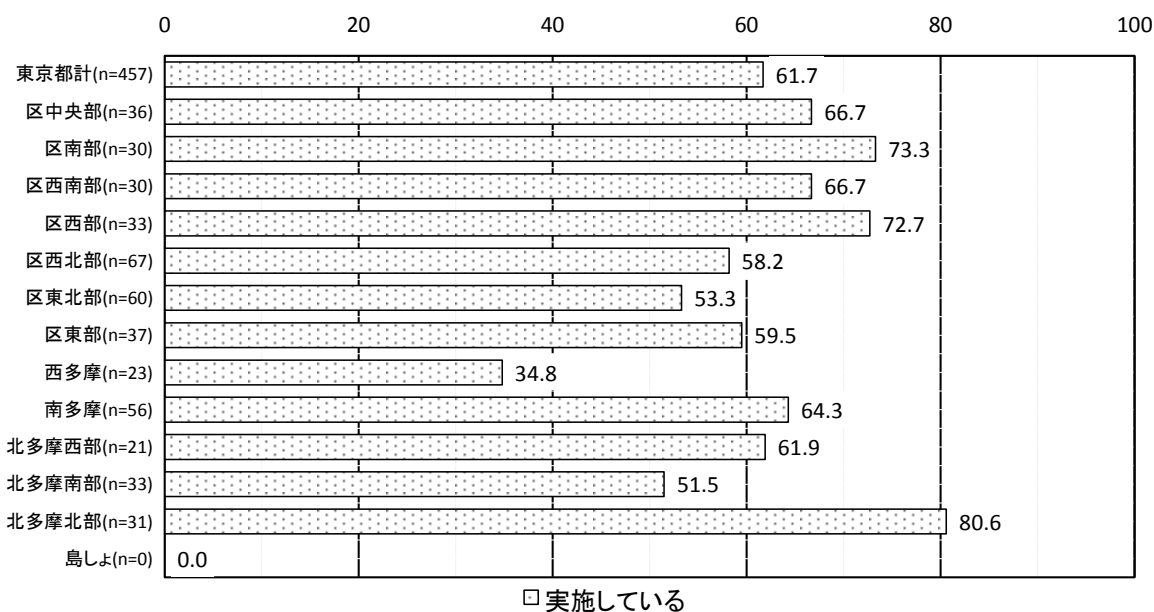
集計対象：調査に回答した病院全 537 施設のうち、専従担当者の配置状況に回答のあった 432 施設

③ 紹介された患者に関する紹介医師との連携

紹介された患者について定期的に報告や連絡を行うなど、紹介医師との相互連携を実施しているかについては、「実施している」病院が全体の 61.7%であった

これを二次保健医療圏別にみると、実施している割合は西多摩で 34.8%、北多摩北部で 80.6%と、医療圏による差が見られた。

図表 31 紹介された患者に関する紹介医師との連携（病院）



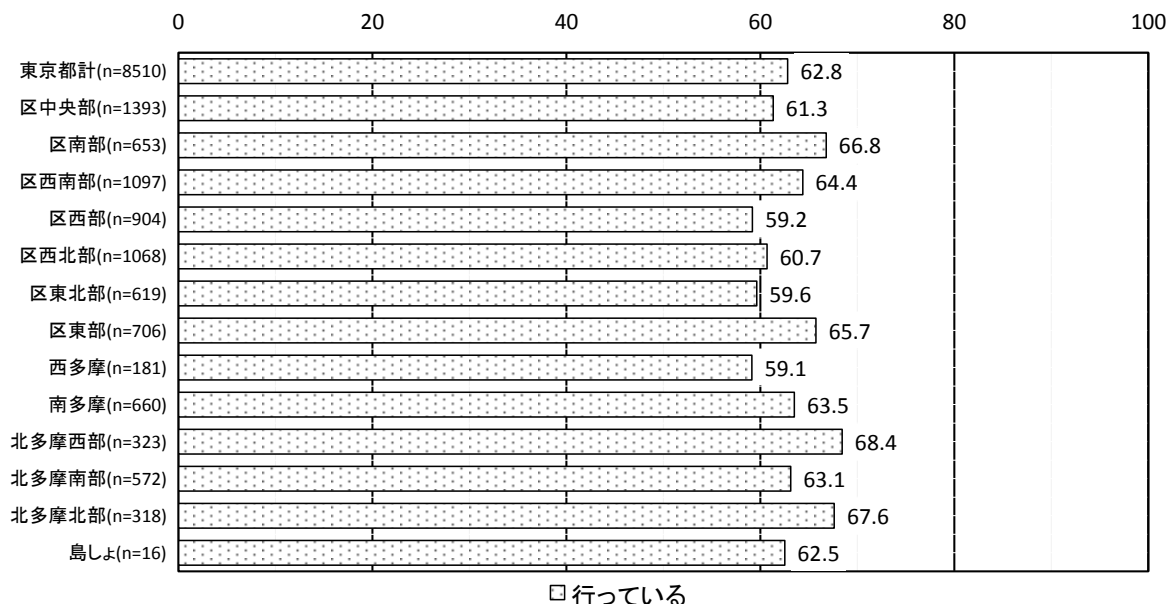
集計対象：調査に回答した病院全 537 施設のうち、他の医療機関から患者の受け入れ等を行っているとして回答した 457 施設

④ 紹介した患者に関する紹介先医師との連携

紹介した患者について定期的に報告や連絡を行うなど、紹介先医師との相互連携を実施しているかについては、「実施している」一般診療所が全体の 62.8%であった。

これを二次保健医療圏別にみると、実施している割合に大きな差は見られなかった。

図表 32 紹介した患者に関する紹介先医師との連携（一般診療所）



集計対象：調査に回答した一般診療所全 8,510 施設

⑤ 病院からみた診療所との連携体制

病院からみた診療所との連携体制については、「病状変化時等に緊急入院を受け入れている」が 67.0%で最も多く、次いで「診療に関する相談を受けている」47.0%、「研修会・症例検討会を実施している」27.4%であった。

「積極的な後方支援は実施していない」病院は 17.9%であった。また、これを二次保健医療圏別にみると、区南部と区西南部では 6.7%、区西部では 27.3%と、医療圏により積極的な後方支援を実施していない病院の割合に差が見られた。

図表 33 病院からみた診療所との連携体制（病院）（複数回答）

上段：医療機関数、下段：有効回答数に占める割合(%)

	東京都計 (n=457)	区中央部 (n=36)	区南部 (n=30)	区西南部 (n=30)	区西部 (n=33)	区西北部 (n=67)	区東北部 (n=60)	区東部 (n=37)	西多摩 (n=23)	南多摩 (n=56)	北多摩西部 (n=21)	北多摩南部 (n=33)	北多摩北部 (n=31)	島しょ (n=0)
病状変化時等に緊急入院を受け入れている	306 (67.0)	25 (69.4)	22 (73.3)	25 (83.3)	21 (63.6)	40 (59.7)	41 (68.3)	25 (67.6)	14 (60.9)	35 (62.5)	15 (71.4)	22 (66.7)	21 (67.7)	0 (0.0)
研修会・症例検討会を実施している	125 (27.4)	18 (50.0)	11 (36.7)	11 (36.7)	13 (39.4)	14 (20.9)	9 (15.0)	9 (24.3)	5 (21.7)	14 (25.0)	8 (38.1)	6 (18.2)	7 (22.6)	0 (0.0)
診療に関する相談を受けている	215 (47.0)	21 (58.3)	16 (53.3)	19 (63.3)	15 (45.5)	28 (41.8)	27 (45.0)	14 (37.8)	10 (43.5)	27 (48.2)	10 (47.6)	12 (36.4)	16 (51.6)	0 (0.0)
積極的な後方支援は実施していない	82 (17.9)	6 (16.7)	2 (6.7)	2 (6.7)	9 (27.3)	14 (20.9)	11 (18.3)	9 (24.3)	6 (26.1)	11 (19.6)	4 (19.0)	5 (15.2)	3 (9.7)	0 (0.0)
無回答	19 (4.2)	1 (2.8)	1 (3.3)	1 (3.3)	1 (3.0)	2 (3.0)	2 (3.3)	1 (2.7)	1 (4.3)	1 (1.8)	1 (4.8)	3 (9.1)	4 (12.9)	0 (0.0)

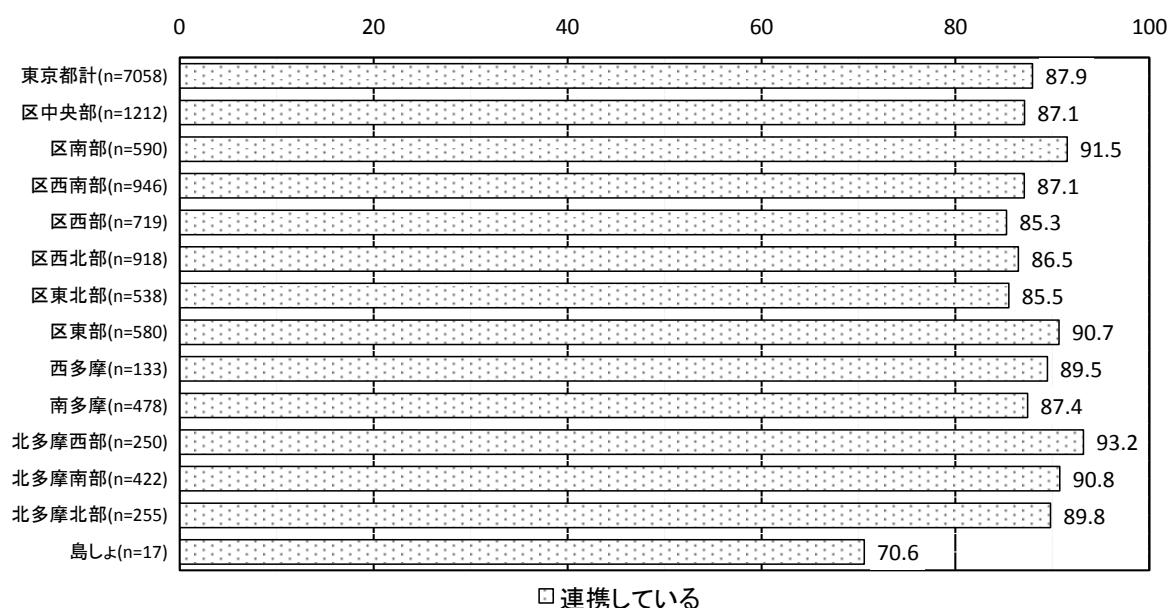
集計対象：調査に回答した病院全 537 施設のうち、他の医療機関から患者の受入れ等を行っているとは回答した 457 施設

2. 歯科診療所による医療連携

① 歯科診療所からみた他の歯科医療機関との連携の有無

歯科診療所からみた診療所との連携体制について、「連携している」と回答した割合は 87.9%であった。これを二次保健医療圏別にみると、連携している割合は島しょを除いて 85.0%を上回っており、島しょは 70.6%であった。連携していない場合の理由については、「連携の進め方がわからない」が 61.8%と最も多かった。

図表 34 歯科診療所からみた他の歯科医療機関との連携の有無（歯科診療所）



集計対象：調査に回答した歯科診療所全 7,058 施設

連携していない場合の理由（複数回答）

上段：医療機関数、下段：有効回答数に占める割合(%)

	東京都計 (n=736)	区中央部 (n=131)	区南部 (n=42)	区西南部 (n=96)	区西部 (n=95)	区西北部 (n=116)	区東北部 (n=71)	区東部 (n=46)	西多摩 (n=11)	南多摩 (n=52)	北多摩西部 (n=13)	北多摩南部 (n=33)	北多摩北部 (n=25)	島しょ (n=5)
地域に連携できる病院歯科や歯科医療施設がない	83 (11.3)	13 (9.9)	1 (2.4)	11 (11.5)	10 (10.5)	17 (14.7)	9 (12.7)	9 (19.6)	0 (0.0)	2 (3.8)	1 (7.7)	4 (12.1)	1 (4.0)	5 (100.0)
連携をする必要がない	168 (22.8)	40 (30.5)	8 (19.0)	30 (31.3)	26 (27.4)	21 (18.1)	9 (12.7)	8 (17.4)	2 (18.2)	10 (19.2)	2 (15.4)	7 (21.2)	5 (20.0)	0 (0.0)
連携の進め方がわからない	455 (61.8)	73 (55.7)	30 (71.4)	56 (58.3)	60 (63.2)	74 (63.8)	45 (63.4)	24 (52.2)	8 (72.7)	38 (73.1)	9 (69.2)	20 (60.6)	17 (68.0)	1 (20.0)
無回答	57 (7.7)	9 (6.9)	3 (7.1)	5 (5.2)	5 (5.3)	7 (6.0)	11 (15.5)	6 (13.0)	1 (9.1)	4 (7.7)	1 (7.7)	3 (9.1)	2 (8.0)	0 (0.0)

集計対象：調査に回答した歯科診療所全 7,058 施設のうち、他の歯科医療機関と連携していないと回答のあった 736 施設

② 歯科診療所が連携している歯科医療機関数

歯科診療所が連携している歯科医療機関数は、「病院」が 14,386 施設(1 病院当たり 2.3 施設)、「病院のうち歯科大学附属病院」が 6,929 施設(1 病院当たり 1.1 施設)、「一般診療所」が 2,128 施設(1 病院当たり 0.3 施設)、「歯科診療所」が 4,284 施設(1 病院当たり 0.7 施設)であった。

図表 35 歯科診療所が連携している歯科医療機関数（歯科診療所）

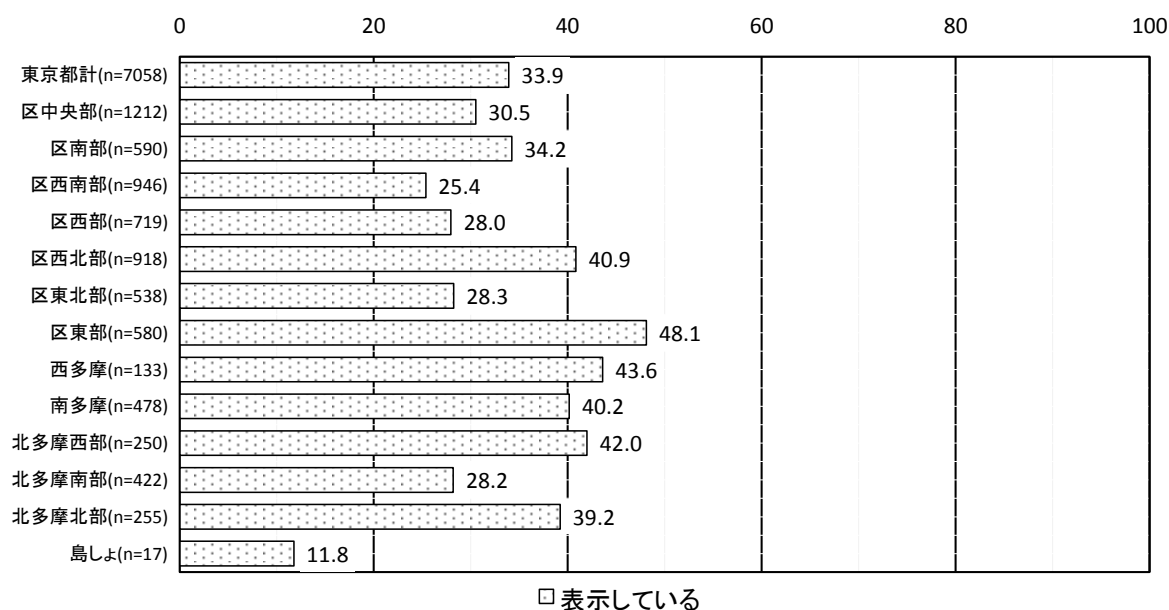
	東京都計 (n=6146)	区中央部 (n=1040)	区南部 (n=529)	区西南部 (n=819)	区西部 (n=603)	区西北部 (n=786)	区東北部 (n=456)	区東部 (n=528)	西多摩 (n=116)	南多摩 (n=421)	北多摩西部 (n=229)	北多摩南部 (n=382)	北多摩北部 (n=226)	島しょ (n=11)
病院	14,386	2,313	1,454	1,827	1,366	2,029	947	1,264	285	1,005	546	850	491	9
1 病院当たり	2.3	2.2	2.7	2.2	2.3	2.6	2.1	2.4	2.5	2.4	2.4	2.2	2.2	0.8
病院のうち歯科大学附属病院	6,929	1,378	629	970	747	957	567	699	46	314	132	351	134	5
1 病院当たり	1.1	1.3	1.2	1.2	1.2	1.2	1.2	1.3	0.4	0.7	0.6	0.9	0.6	0.5
一般診療所	2,128	393	167	303	221	360	136	151	45	115	73	107	55	2
1 病院当たり	0.3	0.4	0.3	0.4	0.4	0.5	0.3	0.3	0.4	0.3	0.3	0.3	0.2	0.2
歯科診療所	4,284	1,270	237	562	499	627	145	301	38	282	117	143	61	2
1 病院当たり	0.7	1.2	0.4	0.7	0.8	0.8	0.3	0.6	0.3	0.7	0.5	0.4	0.3	0.2

集計対象：調査に回答した歯科診療所全 7,058 施設のうち、連携している歯科医療機関数に回答のあった 6,146 施設

③ 紹介できる歯科医療機関の院内表示の有無

紹介できる歯科医療機関の院内表示の有無については、「表示している」歯科診療所が全体の 33.9%であった。

図表 36 紹介できる歯科医療機関の院内表示の有無（歯科診療所）

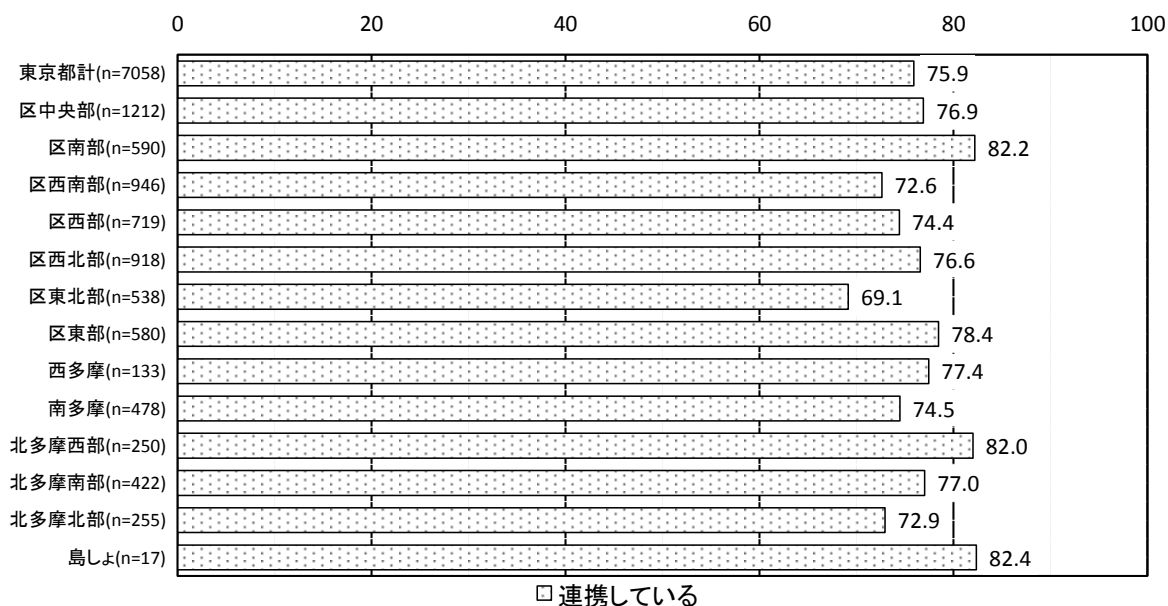


集計対象：調査に回答した歯科診療所全 7,058 施設

④ 歯科診療所から見た医科との連携診療

歯科診療所から見た医科との連携診療は、「連携している」歯科診療所が全体の75.9%であった。連携していない場合の理由については、「連携の進め方がわからない」が69.3%と最も多かった。

図表 37 歯科診療所から見た医科との連携診療（歯科診療所）



集計対象：調査に回答した歯科診療所全 7,058 施設

連携していない場合の理由（複数回答）

上段：医療機関数、下段：有効回答数に占める割合(%)

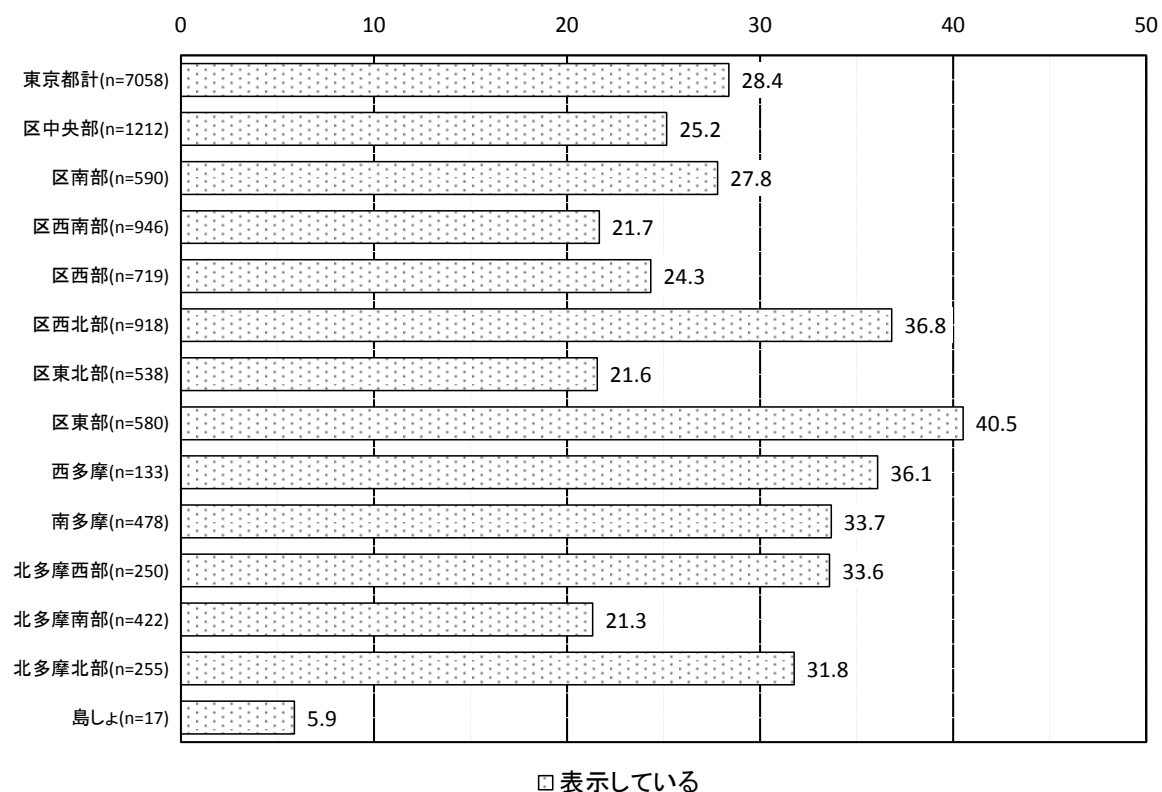
	東京都計 (n=1567)	区中央部 (n=252)	区南部 (n=97)	区西南部 (n=232)	区西部 (n=167)	区西北部 (n=201)	区東北部 (n=156)	区東部 (n=117)	西多摩 (n=28)	南多摩 (n=116)	北多摩西部 (n=42)	北多摩南部 (n=90)	北多摩北部 (n=67)	島しょ (n=2)
地域に連携できる医療施設がない	130 (8.3)	22 (8.7)	5 (5.2)	23 (9.9)	18 (10.8)	13 (6.5)	20 (12.8)	11 (9.4)	0 (0.0)	3 (2.6)	2 (4.8)	9 (10.0)	4 (6.0)	0 (0.0)
連携をする必要がない	330 (21.1)	56 (22.2)	22 (22.7)	58 (25.0)	36 (21.6)	36 (17.9)	30 (19.2)	24 (20.5)	3 (10.7)	25 (21.6)	7 (16.7)	15 (16.7)	18 (26.9)	0 (0.0)
連携の進め方がわからない	1,086 (69.3)	172 (68.3)	71 (73.2)	146 (62.9)	114 (68.3)	145 (72.1)	110 (70.5)	78 (66.7)	22 (78.6)	87 (75.0)	32 (76.2)	67 (74.4)	40 (59.7)	2 (100.0)
無回答	63 (4.0)	10 (4.0)	2 (2.1)	10 (4.3)	5 (3.0)	11 (5.5)	4 (2.6)	5 (4.3)	3 (10.7)	4 (3.4)	1 (2.4)	2 (2.2)	6 (9.0)	0 (0.0)

集計対象：調査に回答した歯科診療所全 7,058 施設のうち、医科と連携した対応をとっていないと回答のあった 1,567 施設

⑤ 紹介できる医科医療機関の院内表示の有無

紹介できる医科医療機関の院内表示の有無については、「表示している」歯科診療所が全体の 28.4%であった。

図表 38 紹介できる医科医療機関の院内表示の有無（歯科診療所）



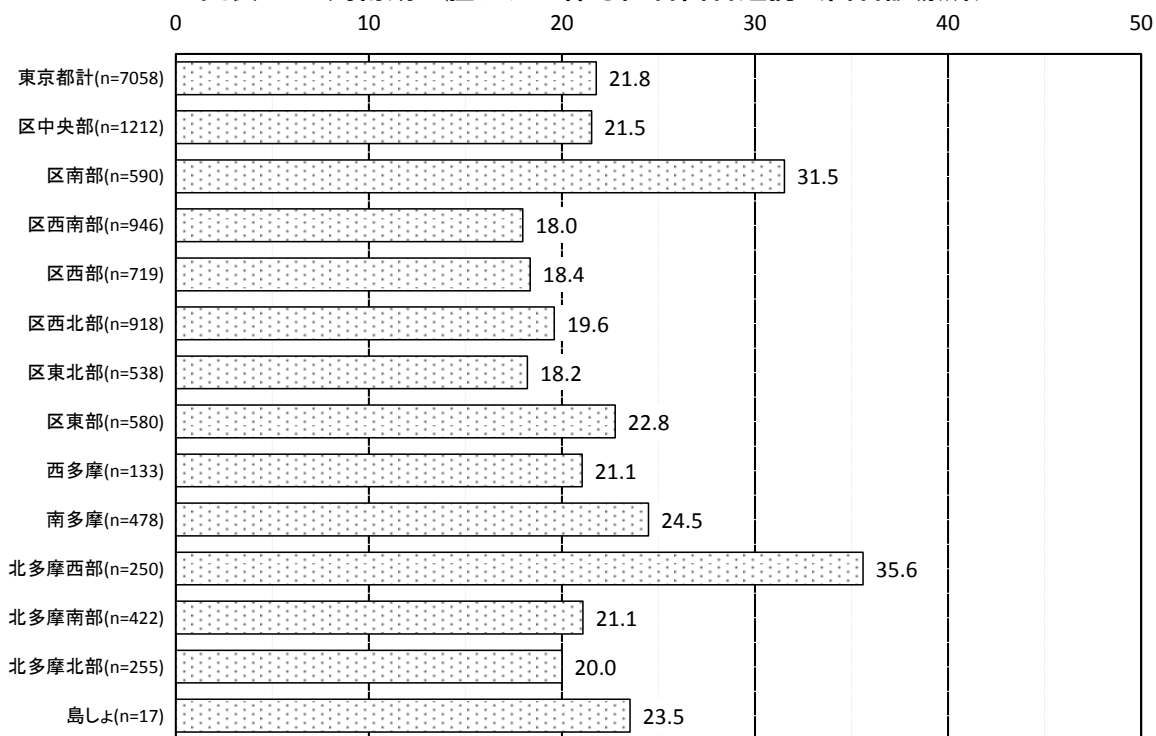
集計対象：調査に回答した歯科診療所全 7,058 施設

⑥ 周術期口腔ケアに係る医科歯科連携

周術期口腔ケアに係る医科歯科連携は、「連携している」歯科診療所が全体の 21.8%であった。

連携していない場合の理由については、「病院から紹介を受けたことがない」が 60.5%と最も多く、次いで「連携の進め方がわからない」が 32.1%であった。

図表 39 周術期口腔ケアに係る医科歯科連携（歯科診療所）



□ 連携している

集計対象：調査に回答した歯科診療所全 7,058 施設

連携していない場合の理由（複数回答）

上段：医療機関数、下段：有効回答数に占める割合(%)

	東京都計 (n=5379)	区中央部 (n=931)	区南部 (n=387)	区西南部 (n=753)	区西部 (n=572)	区西北部 (n=721)	区東北部 (n=433)	区東部 (n=438)	西多摩 (n=104)	南多摩 (n=351)	北多摩西部 (n=153)	北多摩南部 (n=320)	北多摩北部 (n=203)	島しょ (n=13)
病院から紹介を受けたことがない	3,256 (60.5)	579 (62.2)	243 (62.8)	440 (58.4)	356 (62.2)	431 (59.8)	238 (55.0)	278 (63.5)	62 (59.6)	200 (57.0)	93 (60.8)	210 (65.6)	120 (59.1)	6 (46.2)
地域に連携している医療施設がない	344 (6.4)	44 (4.7)	21 (5.4)	55 (7.3)	41 (7.2)	43 (6.0)	39 (9.0)	28 (6.4)	7 (6.7)	25 (7.1)	6 (3.9)	20 (6.3)	11 (5.4)	4 (30.8)
連携をする必要がない	470 (8.7)	102 (11.0)	29 (7.5)	89 (11.8)	47 (8.2)	62 (8.6)	23 (5.3)	35 (8.0)	7 (6.7)	29 (8.3)	14 (9.2)	19 (5.9)	14 (6.9)	0 (0.0)
連携の進め方がわからない	1,728 (32.1)	280 (30.1)	120 (31.0)	224 (29.7)	197 (34.4)	245 (34.0)	159 (36.7)	140 (32.0)	36 (34.6)	121 (34.5)	49 (32.0)	93 (29.1)	62 (30.5)	2 (15.4)
無回答	246 (4.6)	41 (4.4)	20 (5.2)	36 (4.8)	21 (3.7)	41 (5.7)	19 (4.4)	16 (3.7)	5 (4.8)	18 (5.1)	3 (2.0)	16 (5.0)	9 (4.4)	1 (7.7)

集計対象：調査に回答した歯科診療所全 7,058 施設のうち、連携していないと回答のあった 5,379 施設

⑦ 歯科診療所が周術期口腔ケアに係る連携を行っている医科医療機関数

歯科診療所が周術期口腔ケアに係る連携を行っている医科医療機関数は、「病院」が 4,981 施設(1 病院当たり 1.7 施設)、「病院のうち歯科大学附属病院」が 1,967 施設(1 病院当たり 0.7 施設)、「一般診療所」が 644 施設(1 病院当たり 0.2 施設)、「歯科診療所」が 1,179 施設(1 病院当たり 0.4 施設)であった。

図表 40 歯科診療所が周術期口腔ケアに係る連携を行っている医科医療機関数（歯科診療所）

	東京都計 (n=2930)	区中央部 (n=479)	区南部 (n=282)	区西南部 (n=362)	区西部 (n=275)	区西北部 (n=368)	区東北部 (n=205)	区東部 (n=265)	西多摩 (n=55)	南多摩 (n=207)	北多摩西部 (n=133)	北多摩南部 (n=184)	北多摩北部 (n=107)	島しょ (n=8)
病院	4,981	805	582	605	465	719	248	422	102	337	226	312	153	5
1病院当たり	1.7	1.7	2.1	1.7	1.7	2.0	1.2	1.6	1.9	1.6	1.7	1.7	1.4	0.6
病院のうち歯科大学附属病院	1,967	404	224	269	191	286	103	196	15	90	40	112	37	0
1病院当たり	0.7	0.8	0.8	0.7	0.7	0.8	0.5	0.7	0.3	0.4	0.3	0.6	0.3	0.0
一般診療所	644	102	43	68	67	128	46	50	12	24	37	40	25	2
1病院当たり	0.2	0.2	0.2	0.2	0.2	0.3	0.2	0.2	0.2	0.1	0.3	0.2	0.2	0.3
歯科診療所	1,179	113	40	78	356	426	18	45	8	21	27	38	8	1
1病院当たり	0.4	0.2	0.1	0.2	1.3	1.2	0.1	0.2	0.1	0.1	0.2	0.2	0.1	0.1

集計対象：調査に回答した歯科診療所全 7,058 施設のうち、当設問に回答のあった 2,930 施設