

第3章 地域における医療連携

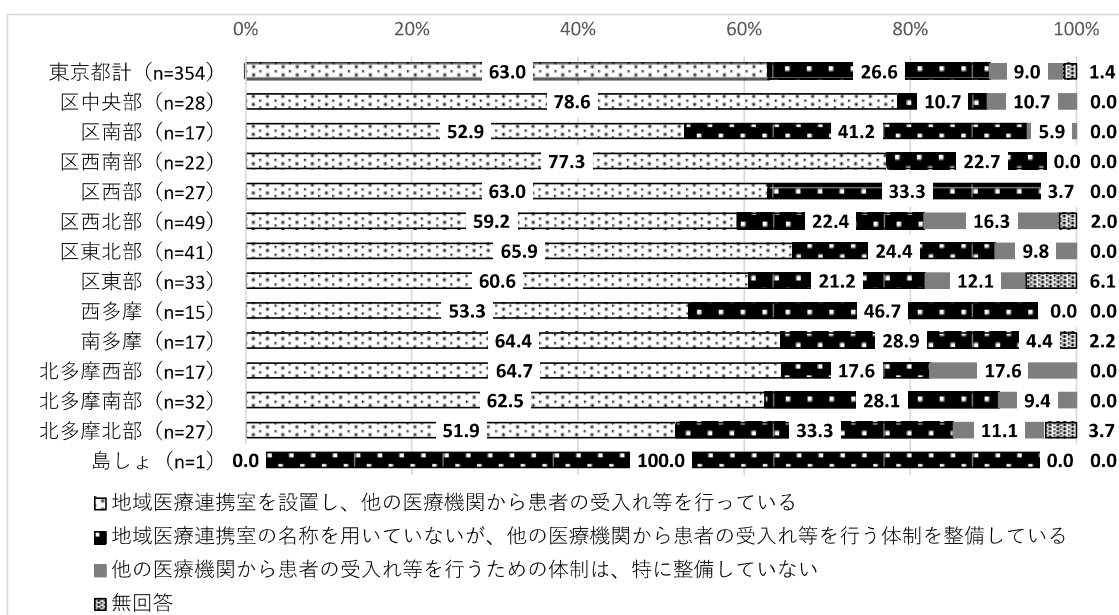
1. 病院・一般診療所による医療連携

① 他医療機関からの患者受け入れの対応

病院における他医療機関からの患者受け入れの対応状況については、「地域医療連携室を設置し、他の医療機関から患者の受入れ等を行っている」が 63.0%で最も多く、次いで「地域医療連携室の名称を用いていないが、他の医療機関からの患者受入れ等を行う体制を整備している」が 26.6%であった。89.6%の病院で、他からの患者受入れ等を行う体制が整備されている状況であった。

二次保健医療圏別にみると島しょを除くすべての医療圏において、80%以上の病院で他からの患者受入れ等を行う体制が整備されている状況であった。

図表 28 他医療機関からの患者受け入れの対応(病院)



集計対象：調査に回答した病院全 354 施設

② 患者受け入れの専従担当者の配置状況

病院における患者受け入れの専従担当者の配置状況は、「医師」が 384 人、「看護職員」が 1,789 人、「医療社会事業従事者」が 553 人、「事務職員」が 695 人であった。

図表 29 患者受け入れの専従担当者の配置状況(病院)

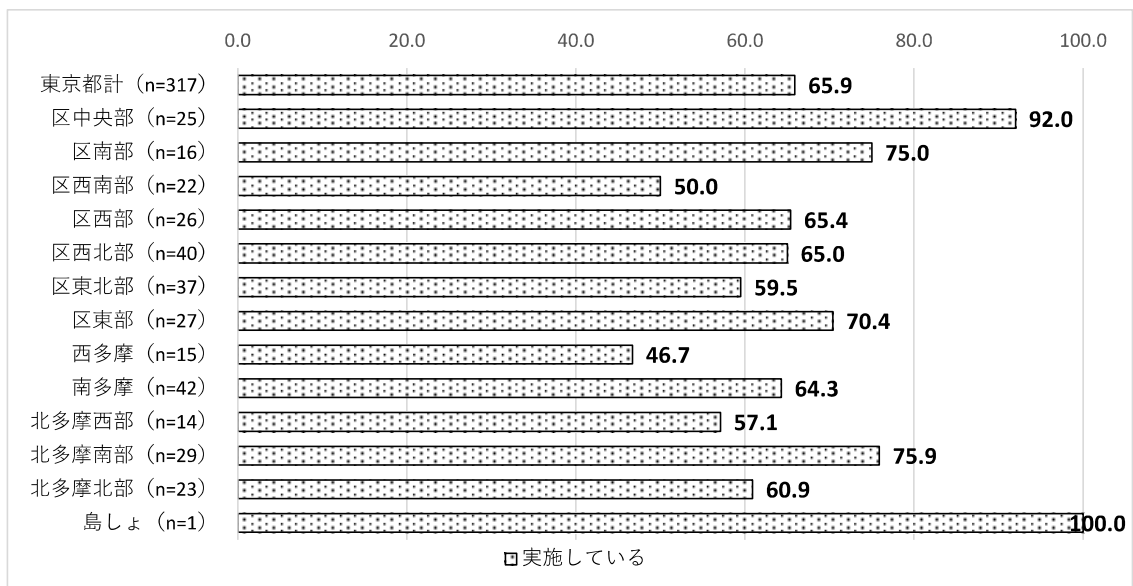
	東京都計 (n=302)	区中央部 (n=22)	区南部 (n=16)	区西南部 (n=21)	区西部 (n=24)	区西北部 (n=39)	区東北部 (n=34)	区東部 (n=27)	西多摩 (n=15)	南多摩 (n=40)	北多摩西部 (n=14)	北多摩南部 (n=28)	北多摩北部 (n=21)	島しょ (n=1)
医師数	384人	12人	4人	17人	9人	46人	49人	9人	10人	53人	14人	153人	14人	0人
1人以上配置している施設数	79施設	6施設	3施設	6施設	4施設	9施設	13施設	6施設	4施設	13施設	2施設	7施設	6施設	0施設
上記1施設あたり	4.9人	2.0人	1.3人	2.8人	2.3人	5.1人	3.8人	1.5人	2.5人	4.1人	7.0人	21.9人	2.3人	0.0人
看護職員数	1,789人	80人	22人	28人	24人	53人	246人	31人	106人	459人	17人	693人	30人	0人
1人以上配置している施設数	163施設	19施設	9施設	16施設	10施設	19施設	18施設	11施設	6施設	18施設	10施設	13施設	14施設	0施設
上記1施設あたり	11.0人	4.2人	2.4人	1.8人	2.4人	2.8人	13.7人	2.8人	17.7人	25.5人	1.7人	53.3人	2.1人	0.0人
医療社会事業従事者数	553人	49人	23人	26人	46人	60人	78人	30人	25人	84人	12人	63人	56人	1人
1人以上配置している施設数	196施設	16施設	8施設	13施設	13施設	25施設	30施設	12施設	10施設	26施設	6施設	19施設	17施設	1施設
上記1施設あたり	2.8人	3.1人	2.9人	2.0人	3.5人	2.4人	2.6人	2.5人	2.5人	3.2人	2.0人	3.3人	3.3人	1.0人
事務職員数	695人	125人	51人	43人	56人	59人	55人	37人	23人	113人	22人	69人	42人	0人
1人以上配置している施設数	179施設	23施設	10施設	16施設	16施設	22施設	16施設	15施設	6施設	23施設	8施設	12施設	12施設	0施設
上記1施設あたり	3.9人	5.4人	5.1人	2.7人	3.5人	2.7人	3.4人	2.5人	3.8人	4.9人	2.8人	5.8人	3.5人	0.0人
その他	785人	503人	8人	4人	0人	11人	4人	3人	18人	100人	0人	134人	0人	0人
1人以上配置している施設数	38施設	4施設	3施設	3施設	0施設	5施設	3施設	1施設	4施設	13施設	0施設	2施設	0施設	0施設
上記1施設あたり	20.7人	125.8人	2.7人	1.3人	0.0人	2.2人	1.3人	3.0人	4.5人	7.7人	0.0人	67.0人	0.0人	0.0人

集計対象：調査に回答した病院全 354 施設のうち、専従担当者の配置状況に回答のあった 309 施設

③ 紹介された患者に関する紹介医師との連携

紹介された患者について定期的に報告や連絡を行うなど、紹介医師との相互連携を実施しているかについては、「実施している」病院が全体の 65.9%であった。これを二次保健医療圏別にみると、実施している割合は最も高い区中央部が 92.0%、最も低い西多摩で 46.7%と、医療圏により連携状況に差が見られた。

図表 30 紹介された患者に関する紹介医師との連携(病院)

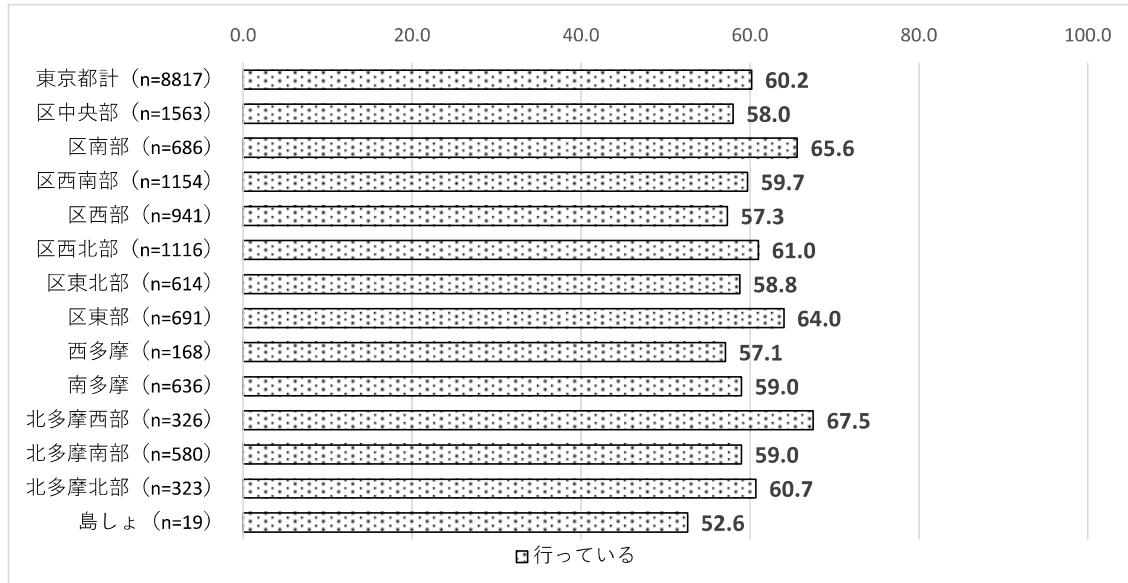


集計対象：調査に回答した病院全 354 施設のうち、他の医療機関から患者の受け入れ等を行っているとして回答した 317 施設

④ 紹介した患者に関する紹介先医師との連携

紹介した患者について定期的に報告や連絡を行うなど、紹介先医師との相互連携を実施しているかについては、「実施している」一般診療所が全体の 60.2%であった。二次保健医療圏別にみると、連携を実施している割合に大きな差は見られなかった。

図表 31 紹介した患者に関する紹介先医師との連携(一般診療所)



集計対象：調査に回答した一般診療所全 8,817 施設

⑤ 病院からみた診療所との連携体制

病院からみた診療所との連携体制については、「病状変化時等に緊急入院を受け入れている」が 61.8%で最も多く、次いで「診療に関する相談を受けている」が 49.2%、「研修会・症例検討会を実施している」が 26.2%であった。「積極的な後方支援は実施していない」病院は 22.4%であった。

二次保健医療圏別にみると、「積極的な後方支援は実施していない」と回答した病院が区中央部 12.0%、南多摩では 33.3%と、医療圏により差が見られた。

図表 32 病院からみた診療所との連携体制(病院)(複数回答)

	東京都計 (n=317)	区中央部 (n=25)	区南部 (n=16)	区西南部 (n=22)	区西部 (n=26)	区西北部 (n=40)	区東北部 (n=37)	区東部 (n=27)	西多摩 (n=15)	南多摩 (n=42)	北多摩西部 (n=14)	北多摩南部 (n=29)	北多摩北部 (n=23)	島しょ (n=1)
病床変化時等に緊急入院を受け入れている	196 (61.8)	18 (72.0)	8 (50.0)	13 (59.1)	18 (69.2)	26 (65.0)	23 (62.2)	14 (51.9)	8 (53.3)	22 (52.4)	8 (57.1)	22 (75.9)	15 (65.2)	1 (100.0)
研修会・症例検討会を実施している	83 (26.2)	12 (48.0)	7 (43.8)	4 (18.2)	5 (19.2)	6 (15.0)	7 (18.9)	8 (29.6)	2 (13.3)	9 (21.4)	4 (28.6)	11 (37.9)	8 (34.8)	0 (0.0)
診療に関する相談を受けている	156 (49.2)	17 (68.0)	10 (62.5)	9 (40.9)	11 (42.3)	17 (42.5)	15 (40.5)	15 (55.6)	8 (53.3)	16 (38.1)	7 (50.0)	17 (58.6)	14 (60.9)	0 (0.0)
積極的な後方支援は実施していない	71 (22.4)	3 (12.0)	2 (12.5)	7 (31.8)	4 (15.4)	10 (25.0)	9 (24.3)	5 (18.5)	4 (26.7)	14 (33.3)	4 (28.6)	4 (13.8)	5 (21.7)	0 (0.0)
無回答	5 (1.6)	2 (8.0)	0 (0.0)	0 (0.0)	1 (3.8)	0 (0.0)	2 (5.4)	0 (0.0)	0 (0.0)	0 (0.0)	0 (0.0)	0 (0.0)	0 (0.0)	0 (0.0)

集計対象：調査に回答した病院全 354 施設のうち、他の医療機関から患者の受入れ等を行っているとは回答した 317 施設

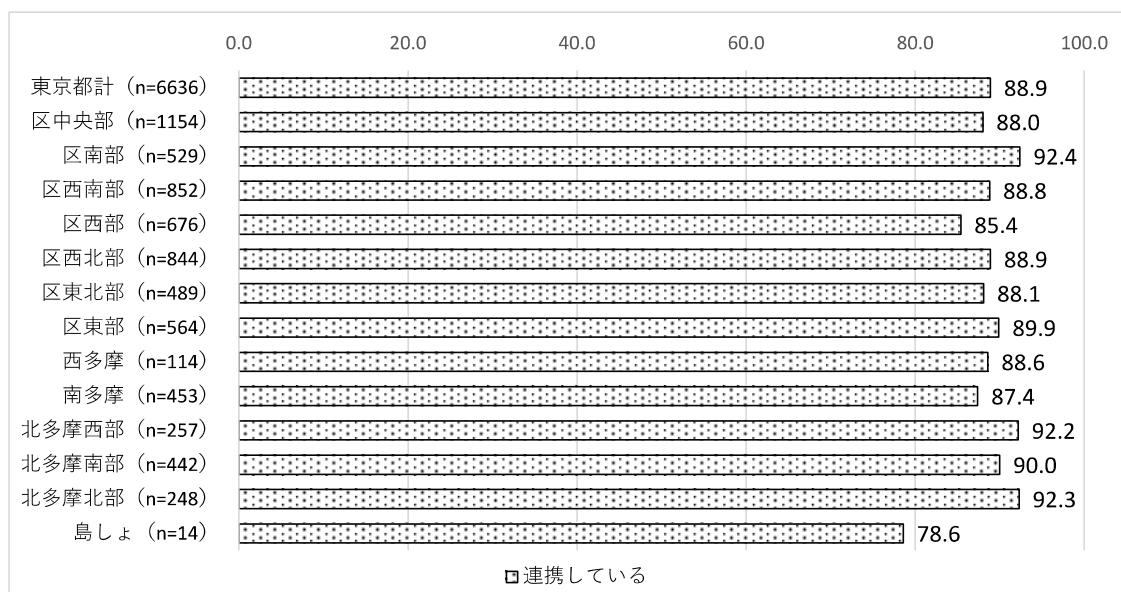
2. 歯科診療所による医療連携

① 歯科診療所からみた他の歯科医療機関との連携の有無

歯科診療所からみた診療所との連携体制について、「連携している」と回答した割合は 88.9%であった。

二次保健医療圏別にみると、連携している割合は島しょの 78.6%を除き 85%を上回っていた。連携していない場合の理由については、「連携の進め方がわからない」が 64.6%と最も多かった。

図表 33 歯科診療所からみた他の歯科医療機関との連携の有無(歯科診療所)



集計対象：調査に回答した歯科診療所全 6,636 施設

連携していない場合の理由(複数回答)

	東京都計 (n=663)	区中央部 (n=126)	区南部 (n=33)	区西南部 (n=80)	区西部 (n=91)	区西北部 (n=82)	区東北部 (n=54)	区東部 (n=51)	西多摩 (n=12)	南多摩 (n=55)	北多摩西部 (n=17)	北多摩南部 (n=42)	北多摩北部 (n=17)	島しょ (n=3)
地域に連携できる病院歯科 や歯科医療施設がない	77 (11.6)	8 (6.3)	2 (6.1)	11 (13.8)	15 (16.5)	11 (13.4)	10 (18.5)	4 (7.8)	3 (25.0)	1 (1.8)	2 (11.8)	5 (11.9)	2 (35.3)	3 (100.0)
連携をしない	178 (26.8)	50 (39.7)	6 (18.2)	32 (40.0)	30 (33.0)	18 (22.0)	4 (7.4)	3 (5.9)	0 (0.0)	8 (14.5)	6 (35.3)	15 (35.7)	6 (35.3)	0 (0.0)
連携の進め方がわからない	428 (64.6)	72 (57.1)	24 (72.7)	44 (55.0)	54 (59.3)	54 (65.9)	41 (75.9)	42 (82.4)	11 (91.7)	45 (81.8)	10 (58.8)	22 (52.4)	9 (52.9)	0 (0.0)
無回答	17 (2.6)	3 (2.4)	2 (6.1)	2 (2.5)	2 (2.2)	1 (1.2)	1 (1.9)	3 (5.9)	0 (0.0)	1 (1.8)	1 (5.9)	1 (2.4)	1 (0.0)	0 (0.0)

集計対象：調査に回答した歯科診療所全 6,636 施設のうち、他の歯科医療機関と連携していないと回答のあった 663 施設

② 歯科診療所が連携している歯科医療機関数

歯科診療所が連携している歯科医療機関数は、「病院」が 14,248 施設(1 病院当たり 2.4 施設)、「病院のうち歯科大学附属病院」が 7,304 施設(1 病院当たり 1.2 施設)、「一般診療所」が 2,795 施設(1 病院当たり 0.5 施設)、「歯科診療所」が 5,675 施設(1 病院当たり 1.0 施設)であった。

図表 34 歯科診療所が連携している歯科医療機関数(歯科診療所)

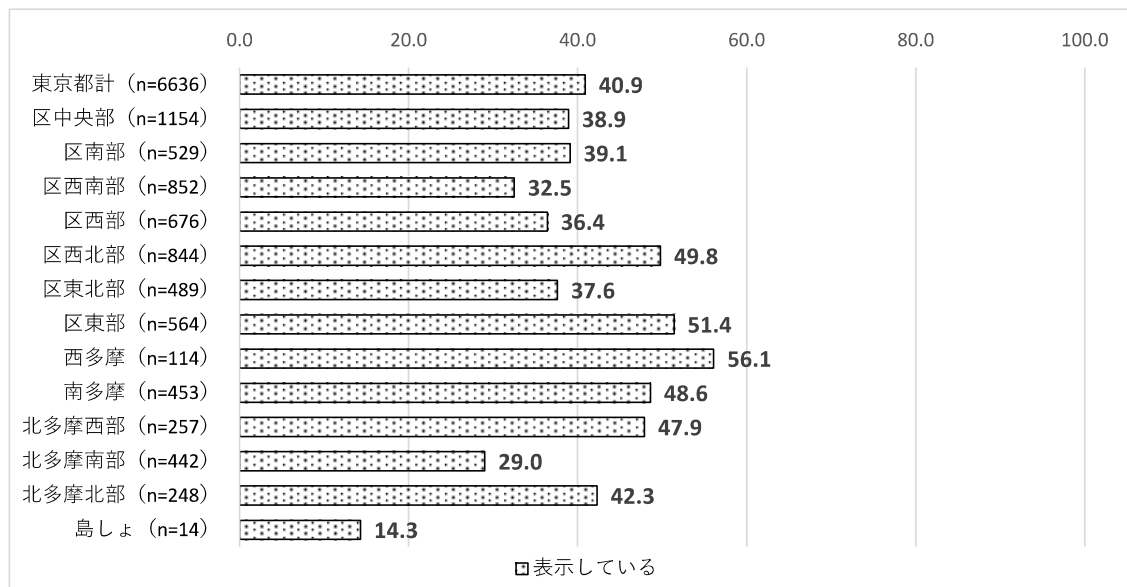
	東京都計 (n=5,898)	区中央部 (n=1,015)	区南部 (n=489)	区西南部 (n=757)	区西部 (n=577)	区西北部 (n=750)	区東北部 (n=431)	区東部 (n=507)	西多摩 (n=101)	南多摩 (n=396)	北多摩西部 (n=237)	北多摩南部 (n=398)	北多摩北部 (n=229)	島しょ (n=11)
病院	14,248	2,385	1,249	1,748	1,414	1,976	981	1,228	273	901	580	947	556	10
1病院あたり	2.4	2.3	2.6	2.3	2.5	2.6	2.3	2.4	2.7	2.3	2.4	2.4	2.4	0.9
病院のうち歯科大学 附属病院	7,304	1,511	579	980	791	1,057	610	723	44	286	129	424	165	5
1病院あたり	1.2	1.5	1.2	1.3	1.4	1.4	1.4	1.4	0.4	0.7	0.5	1.1	0.7	0.5
一般診療所	2,795	519	206	346	493	272	234	202	55	118	97	174	74	5
1病院あたり	0.5	0.5	0.4	0.5	0.9	0.4	0.5	0.4	0.5	0.3	0.4	0.4	0.3	0.5
歯科診療所	5,675	959	495	969	815	515	162	628	56	345	304	362	64	1
1病院あたり	1.0	0.9	1.0	1.3	1.4	0.7	0.4	1.2	0.6	0.9	1.3	0.9	0.3	0.1

集計対象：調査に回答した歯科診療所全 6,636 施設のうち、連携している歯科医療機関数に回答のあった 5,898 施設

③紹介できる歯科医療機関の院内表示の有無

紹介できる歯科医療機関の院内表示の有無については、「表示している」歯科診療所が全体の 40.9%で前回の調査より 7%上昇していた。

図表 35 紹介できる歯科医療機関の院内表示の有無(歯科診療所)

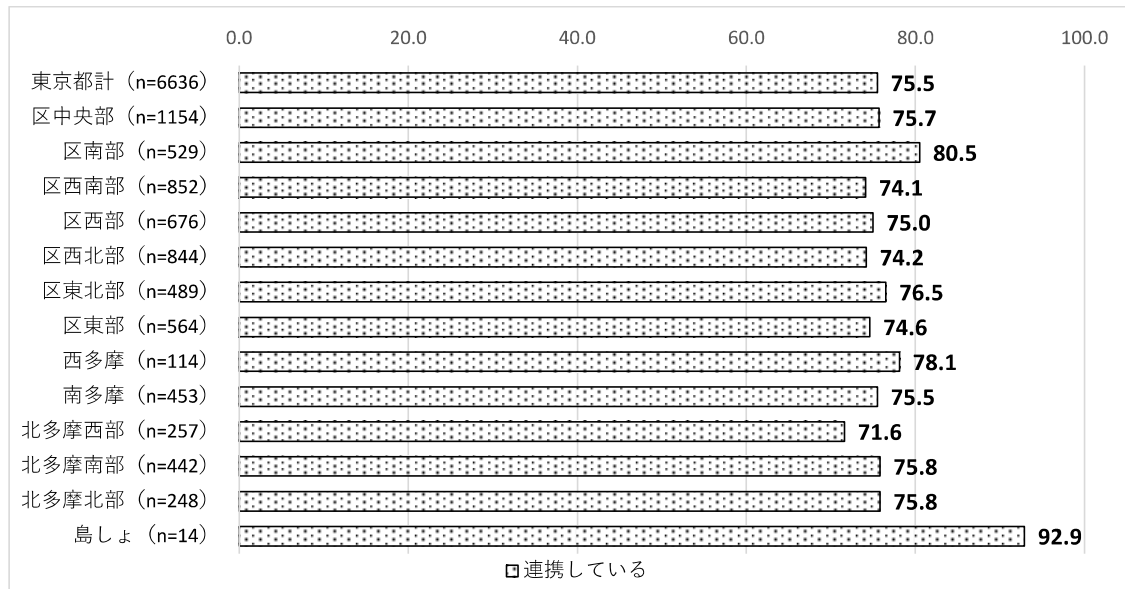


集計対象：調査に回答した歯科診療所全 6,636 施設

④ 歯科診療所から見た医科との連携診療

歯科診療所から見た医科との連携診療は、「連携している」歯科診療所が全体の 75.5%であった。
 連携していない場合の理由については、「連携の進め方がわからない」が 68.4%と最も多かった。

図表 36 歯科診療所から見た医科との連携診療(歯科診療所)



集計対象：調査に回答した歯科診療所全 6,636 施設

連携していない場合の理由(複数回答)

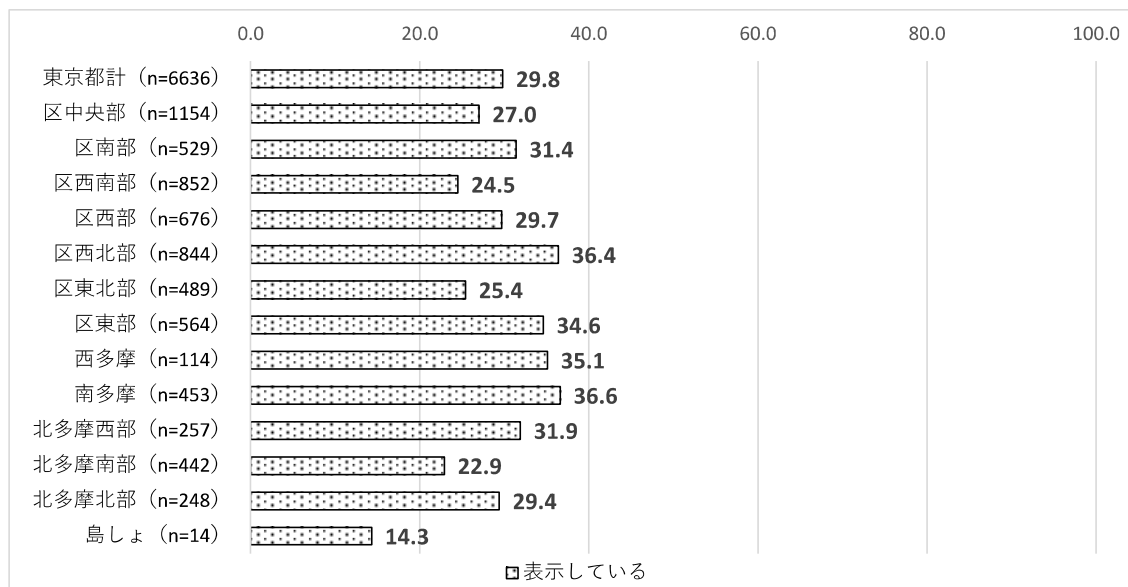
	東京都計 (n=1526)	区中央部 (n=258)	区南部 (n=94)	区西南部 (n=210)	区西部 (n=159)	区西北部 (n=201)	区東北部 (n=109)	区東部 (n=135)	西多摩 (n=23)	南多摩 (n=108)	北多摩西部 (n=66)	北多摩南部 (n=105)	北多摩北部 (n=57)	島しょ (n=1)
地域に連携できる医療施設がない	144 (9.4)	20 (7.8)	7 (7.4)	23 (11.0)	18 (11.3)	21 (10.4)	16 (14.7)	14 (10.4)	2 (8.7)	4 (3.7)	7 (10.6)	6 (5.7)	6 (10.5)	0 (0.0)
連携をする必要がない	347 (22.7)	71 (27.5)	22 (23.4)	67 (31.9)	46 (28.9)	44 (12.6)	17 (15.6)	17 (12.6)	2 (8.7)	14 (13.0)	14 (21.2)	18 (17.1)	15 (26.3)	0 (0.0)
連携の進め方がわからない	1,044 (68.4)	167 (64.7)	64 (68.1)	126 (60.0)	100 (62.9)	135 (77.3)	79 (72.5)	105 (77.8)	19 (82.6)	91 (84.3)	46 (69.7)	75 (71.4)	36 (63.2)	1 (100.0)
無回答	45 (2.9)	7 (2.7)	4 (4.3)	6 (2.9)	4 (2.5)	9 (1.5)	2 (1.8)	2 (1.5)	0 (0.0)	2 (1.9)	1 (1.5)	7 (6.7)	1 (1.8)	0 (0.0)

集計対象：調査に回答した歯科診療所全 6,636 施設のうち、医科と連携した対応をとっていないと回答のあった 1,526 施設

⑤ 紹介できる医科医療機関の院内表示の有無

紹介できる医科医療機関の院内表示の有無については、「表示している」歯科診療所が全体の 29.8%であった。

図表 37 紹介できる医科医療機関の院内表示の有無(歯科診療所)



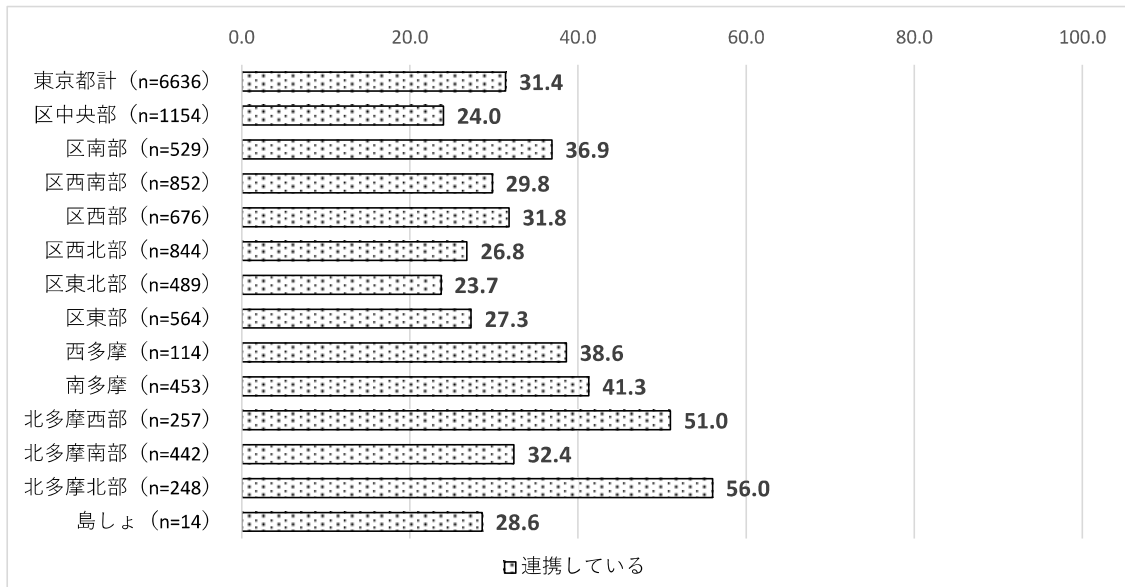
集計対象 : 調査に回答した歯科診療所全 6,636 施設

⑥ 周術期口腔ケアに係る医科歯科連携

周術期口腔ケアに係る医科歯科連携は、「連携している」歯科診療所が全体の 31.4%で前回から約 10 上昇していた。

連携していない場合の理由については、「病院から紹介を受けたことがない」が 51.8%と最も多く、次いで「連携の進め方がわからない」が 40.6%であった。

図表 38 周術期口腔ケアに係る医科歯科連携(歯科診療所)



集計対象：調査に回答した歯科診療所全 6,636 施設

連携していない場合の理由(複数回答)

	東京都計 (n=4445)	区中央部 (n=856)	区南部 (n=329)	区西南部 (n=584)	区西部 (n=443)	区西北部 (n=602)	区東北部 (n=368)	区東部 (n=401)	西多摩 (n=70)	南多摩 (n=265)	北多摩西部 (n=122)	北多摩南部 (n=292)	北多摩北部 (n=103)	島しょ (n=10)
病院から紹介を受けたことがない	2,303 (51.8)	444 (51.9)	170 (51.7)	313 (53.6)	228 (51.8)	340 (56.5)	187 (50.8)	227 (56.6)	35 (50.0)	103 (38.9)	51 (41.8)	157 (53.8)	43 (41.7)	5 (50.0)
地域に連携できる医療施設がない	327 (7.4)	62 (7.2)	15 (4.6)	45 (7.7)	35 (7.9)	38 (6.3)	44 (12.0)	30 (7.5)	7 (10.0)	19 (7.2)	4 (3.3)	14 (4.8)	10 (9.7)	4 (40.0)
連携をする必要がない	519 (11.7)	128 (15.0)	34 (10.3)	87 (14.9)	54 (12.2)	60 (10.0)	29 (7.9)	32 (8.0)	3 (4.3)	26 (9.8)	19 (15.6)	29 (9.9)	18 (17.5)	0 (0.0)
連携の進め方がわからない	1,806 (40.6)	327 (38.2)	132 (40.1)	216 (37.0)	189 (42.7)	240 (39.9)	155 (42.1)	168 (41.9)	28 (40.0)	138 (52.1)	60 (49.2)	114 (39.0)	38 (36.9)	1 (10.0)
無回答	131 (2.9)	27 (3.2)	9 (2.7)	18 (3.1)	14 (3.2)	13 (2.2)	12 (3.3)	10 (2.5)	3 (4.3)	12 (4.5)	2 (1.6)	8 (2.7)	3 (2.9)	0 (0.0)

集計対象：調査に回答した歯科診療所全 6,636 施設のうち、連携していないと回答のあった 4,445 施設

⑦ 歯科診療所が周術期口腔ケアに係る連携を行っている医科医療機関数

歯科診療所が周術期口腔ケアに係る連携を行っている医科医療機関数は、「病院」が3,534施設(1病院当たり1.7施設)、「病院のうち歯科大学附属病院」が1,124施設(1病院当たり0.5施設)、「一般診療所」が565施設(1病院当たり0.3施設)、「歯科診療所」が356施設(1病院当たり0.2施設)であった。

図表 39 歯科診療所が周術期口腔ケアに係る連携を行っている医科医療機関数(歯科診療所)

	東京都計 (n=2,085)	区中央部 (n=227)	区南部 (n=195)	区西南部 (n=254)	区西部 (n=215)	区西北部 (n=226)	区東北部 (n=116)	区東部 (n=154)	西多摩 (n=44)	南多摩 (n=187)	北多摩西部 (n=131)	北多摩南部 (n=143)	北多摩北部 (n=139)	島しょ (n=4)
病院	3,534	483	336	402	330	413	192	279	113	311	243	221	218	2
1病院あたり	1.7	2.1	1.7	1.6	1.5	1.8	1.7	1.8	2.6	1.7	1.9	1.5	1.6	0.5
病院のうち歯科大学 附属病院	1,124	207	126	136	110	155	75	117	18	64	23	62	31	0
1病院あたり	0.5	0.9	0.6	0.5	0.5	0.7	0.6	0.8	0.4	0.3	0.2	0.4	0.2	0.0
一般診療所	565	54	26	34	287	29	28	40	4	17	15	17	12	2
1病院あたり	0.3	0.2	0.1	0.1	1.3	0.1	0.2	0.3	0.1	0.1	0.1	0.1	0.1	0.5
歯科診療所	356	49	6	30	193	18	2	24	3	4	14	8	5	0
1病院あたり	0.2	0.2	0.0	0.1	0.9	0.1	0.0	0.2	0.1	0.0	0.1	0.1	0.0	0.0

集計対象：調査に回答した歯科診療所全 6,636 施設のうち、連携していると回答のあった 2,085 施設