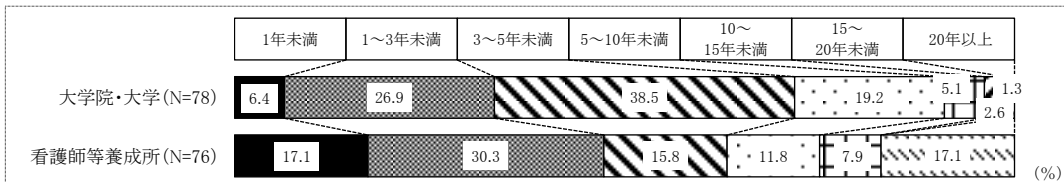


養成

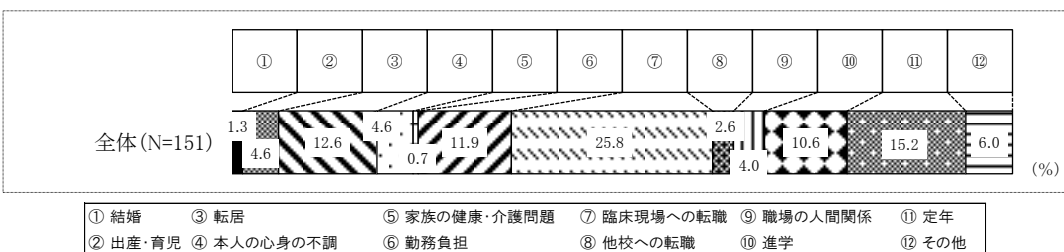
1. 看護職員就業等実態調査結果から

<看護教員>

(1) 勤続年数別退職者数(施設種別ごと)

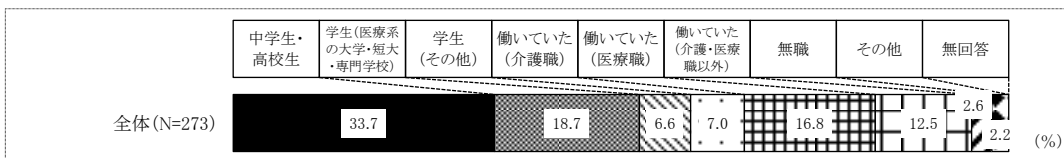


(2) 退職理由別退職者数

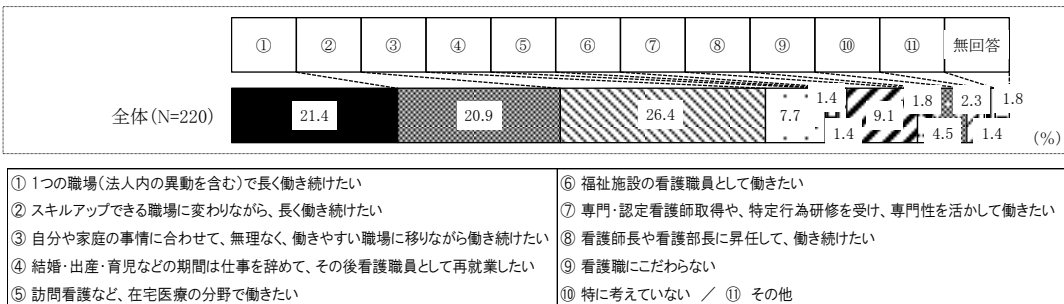


<学生>

(1) 入学前の学校・職業等

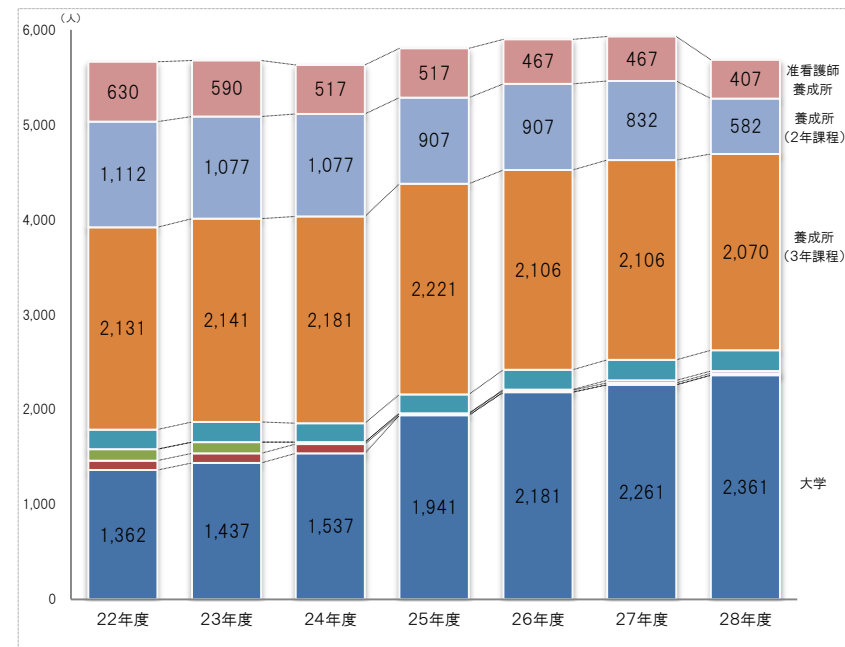


(2) 看護職としての今後の働き方



2. 参考データ

(1) 都内看護師等学校養成所の入学定員の推移



(2) 都内看護師等学校養成所入学者(平成28年度)の年齢別人数

	24歳未満	25~29歳	30~34歳	35~39歳	40歳以上	合計
全数	4,485	404	295	254	358	5,796
男性(再掲)	397	91	72	37	25	622

<データ：看護師等学校養成所入学状況及び卒業生就業状況調査(平成28年度)>

3. 議論・検討のポイント

- ◆ 養成数の維持・拡大
- ◆ 養成施設への支援
- ◆ 多様な学生への教育のあり方
- ◆ 看護教育の質の確保